



ÅRSREGNSKAPET FOR REGNSKAPSÅRET 2018 - GENERELL INFORMASJON

Enheten

Organisasjonsnummer: 815 845 862
Organisasjonsform: Aksjeselskap
Foretaksnavn: GODE NAUST AS
Forretningsadresse: Cappes vei 10A
5018 BERGEN

Regnskapsår

Årsregnskapets periode: 01.01.2018 - 31.12.2018

Konsern

Morselskap i konsern: Nei

Regnskapsregler

Regler for små foretak benyttet: Ja
Benyttet ved utarbeidelsen av årsregnskapet til selskapet: Regnskapslovens alminnelige regler

Årsregnskapet fastsatt av kompetent organ

Bekreftet av representant for selskapet: GODE REGNSKAP AS
Dato for fastsettelse av årsregnskapet: 25.06.2019

Grunnlag for avgivelse

År 2018: Årsregnskapet er elektronisk innlevert
År 2017: Tall er hentet fra elektronisk innlevert årsregnskap fra 2018

Det er ikke krav til at årsregnskapet m.v. som sendes til Regnskapsregisteret er undertegnet. Kontrollen på at dette er utført ligger hos revisor/enhetens øverste organ. Sikkerheten ivaretas ved at innsender har rolle/rettighet for innsending av årsregnskapet via Altinn, og ved at det bekreftes at årsregnskapet er fastsatt av kompetent organ.

Brønnøysundregistrene, 01.11.2020



Resultatregnskap

Beløp i: NOK	Note	2018	2017
RESULTATREGNSKAP			
Inntekter			
Salgsinntekt		1 298 618	1 776 470
Annen driftsinntekt		3 488	
Sum inntekter		1 302 105	1 776 470
Kostnader			
Endring i beholdning av varer under tilvirkning og ferdig tilvirkede varer		7 728	37 175
Varekostnad		349 063	589 244
Lønnskostnad	3	592 355	690 405
Avskrivning på varige driftsmidler og immaterielle eiendeler	4	96 400	97 777
Annen driftskostnad		424 664	474 785
Sum kostnader		1 470 210	1 889 386
Driftsresultat		-168 105	-112 916
Finansinntekter og finanskostnader			
Annen renteinntekt		30	495
Sum finansinntekter		30	495
Annen rentekostnad		6 326	12 501
Sum finanskostnader		6 326	12 501
Netto finans		-6 296	-12 007
Ordinært resultat før skattekostnad		-174 400	-124 922
Skattekostnad på ordinært resultat	7		-2 116
Ordinært resultat etter skattekostnad		-174 400	-122 806
Årsresultat	9	-174 400	-122 806
Årsresultat etter minoritetsinteresser		-174 400	-122 806
Totalresultat		-174 400	-122 806



Resultatregnskap

Beløp i: NOK	Note	2018	2017
Overføringer og disponeringer			
Overføringer til/fra annen egenkapital		-174 400	-122 806
Sum overføringer og disponeringer		-174 400	-122 806



Balanse

Beløp i: NOK	Note	2018	2017
BALANSE - EIENDELER			
Anleggsmidler			
Immaterielle eiendeler			
Varige driftsmidler			
Tomter, bygninger og annen fast eiendom	4	76	91 376
Driftsløsøre, inventar, verktøy, kontormaskiner og lignende	4	29 443	34 543
Sum varige driftsmidler	4	29 519	125 919
Finansielle anleggsmidler			
Andre fordringer		753	
Sum finansielle anleggsmidler		753	
Sum anleggsmidler		30 271	125 919
Omløpsmidler			
Varer			
Sum varer	5	47 735	55 462
Fordringer			
Kundefordringer		2 423	1 290
Andre fordringer		68 420	34 043
Sum fordringer		70 843	35 333
Bankinnskudd, kontanter og lignende			
Bankinnskudd, kontanter og lignende	2	111 451	226 655
Sum bankinnskudd, kontanter og lignende		111 451	226 655
Sum omløpsmidler		230 028	317 451
SUM EIENDELER		260 299	443 369

BALANSE - EGENKAPITAL OG GJELD

Egenkapital




Balanse

Beløp i: NOK	Note	2018	2017
Innskutt egenkapital			
Selskapskapital	10	30 000	30 000
Sum innskutt egenkapital		30 000	30 000
Opptjent egenkapital			
Annen egenkapital	8		
Udekket tap	8	288 895	114 494
Sum opptjent egenkapital		-288 895	-114 494
Sum egenkapital	9	-258 895	-84 494
Gjeld			
Langsiktig gjeld			
Annen langsiktig gjeld			
Gjeld til kredittinstitusjoner		30 000	150 000
Sum annen langsiktig gjeld	6	30 000	150 000
Sum langsiktig gjeld		30 000	150 000
Kortsiktig gjeld			
Leverandørgjeld		234 354	159 761
Skyldige offentlige avgifter		44 689	50 470
Annen kortsiktig gjeld		210 151	167 633
Sum kortsiktig gjeld		489 194	377 864
Sum gjeld		519 194	527 864
SUM EGENKAPITAL OG GJELD		260 299	443 369



Årsregnskap 2018 Gode Naust AS

Resultatregnskap
Balanse
Noter til regnskapet



Org.nr.: 815 845 862



RESULTATREGNSKAP

GODE NAUST AS

DRIFTSINNEKTER OG DRIFTSKOSTNADER	Note	2018	2017
Salgsinntekt		1 298 618	1 776 470
Annen driftsinntekt		3 488	0
Sum driftsinntekter		1 302 105	1 776 470
Varekostnad		349 063	589 244
End. beh. varer u.tilv. og ferdigvarer		7 728	37 175
Lønnskostnad	3	592 355	690 405
Avskrivning av driftsmidler og immaterielle eiendeler	4	96 400	97 777
Annen driftskostnad		424 664	474 785
Sum driftskostnader		1 470 210	1 889 386
Driftsresultat		-168 105	-112 916
FINANSINNEKTER OG FINANSKOSTNADER			
Annen renteinntekt		30	495
Annen rentekostnad		6 326	12 501
Resultat av finansposter		-6 296	-12 007
Ordinært resultat før skattekostnad		-174 400	-124 922
Skattekostnad på ordinært resultat	7	0	-2 116
Ordinært resultat		-174 400	-122 806
EKSTRAORDINÆRE INNEKTER OG KOSTNADER			
Årsresultat	9	-174 400	-122 806
OVERFØRINGER			
Overført fra annen egenkapital		174 400	122 806
Sum overføringer		-174 400	-122 806



BALANSE			
GODE NAUST AS			
EIENDELER	Note	2018	2017
ANLEGGSMIDLER			
VARIGE DRIFTSMIDLER			
Tomter, bygninger o.a. fast eiendom	4	76	91 376
Driftsløsøre, inventar o.a. utstyr	4	29 443	34 543
Sum varige driftsmidler	4	29 519	125 919
FINANSIELLE ANLEGGSMIDLER			
Andre langsiktige fordringer		753	0
Sum finansielle anleggsmidler		753	0
Sum anleggsmidler		30 271	125 919
OMLØPSMIDLER			
Lager av varer og annen beholdning	5	47 735	55 462
FORDRINGER			
Kundefordringer		2 423	1 290
Andre kortsiktige fordringer		68 420	34 043
Sum fordringer		70 843	35 333
INVESTERINGER			
Bankinnskudd, kontanter o.l.	2	111 451	226 655
Sum omløpsmidler		230 028	317 451
Sum eiendeler		260 299	443 369



BALANSE			
GODE NAUST AS			
EGENKAPITAL OG GJELD	Note	2018	2017
EGENKAPITAL			
INNSKUTT EGENKAPITAL			
Aksjekapital	10	30 000	30 000
Sum innskutt egenkapital		30 000	30 000
OPPTJENT EGENKAPITAL			
Udekket tap	8	-288 895	-114 494
Sum opptjent egenkapital		-288 895	-114 494
Sum egenkapital	9	-258 895	-84 494
GJELD			
ANNEN LANGSIKTIG GJELD			
Gjeld til kredittinstitusjoner		30 000	150 000
Sum annen langsiktig gjeld	6	30 000	150 000
KORTSIKTIG GJELD			
Leverandørgjeld		234 354	159 761
Skyldig offentlige avgifter		44 689	50 470
Annen kortsiktig gjeld		210 151	167 633
Sum kortsiktig gjeld		489 194	377 864
Sum gjeld		519 194	527 864
Sum egenkapital og gjeld		260 299	443 369

08.07.2019
Styret i Gode Naust AS

Thorleif Wedaa Hønsi
styreleder/daglig leder

Glenn Greger Hjertaker
styremedlem



Regnskapsprinsipper

Årsregnskapet er satt opp i samsvar med regnskapsloven og NRS 8 - God regnskapsskikk for små foretak.

DRIFTSINNETEKTER

Inntektsføring ved salg av varer skjer på leveringstidspunktet. Tjenester inntektsføres etter hvert som de leveres.

SKATT

Skattekostnaden i resultatregnskapet omfatter både periodens betalbare skatt og endring i utsatt skatt. Utsatt skatt er beregnet med 22 % på grunnlag av de midlertidige forskjeller som eksisterer mellom regnskapsmessige og skattemessige verdier, samt ligningsmessig underskudd til fremføring ved utgangen av regnskapsåret. Skatteøkende og skattereduserende midlertidige forskjeller som reverserer eller kan reverseres i samme periode er utlignet og nettoført. Netto utsatt skattefordel balanseføres i den grad det er sannsynlig at denne kan bli nyttiggjort.

KLASSIFISERING OG VURDERING AV ANLEGGSMIDLER

Anleggsmidler omfatter eiendeler bestemt til varig eie og bruk. Anleggsmidler er vurdert til anskaffelseskost. Varige driftsmidler balanseføres og avskrives over driftsmidlets økonomiske levetid. Anleggsmidler med begrenset økonomisk levetid avskriveplanmessig, langsiktig gjeld balanseføres til nominelt beløp på etableringstidspunktet.

KLASSIFISERING OG VURDERING AV OMLØPSMIDLER

Omløpsmidler og kortsiktig gjeld omfatter normalt poster som forfaller til betaling innen ett år etter balansedagen, samt poster som knytter seg til varekretsløpet.

Omløpsmidler vurderes til laveste verdi av anskaffelseskost og virkelig verdi. Kortsiktig gjeld balanseføres til nominelt beløp på etableringstidspunktet.

VAREBEHOLDNINGER

Lager av innkjøpte varer er verdsatt til laveste av anskaffelseskost og virkelig verdi. anskaffelseskost vurderes etter FIFO-prinsippet. Egentilvirkede ferdigvare og varer under tilvirkning er vurdert til full tilvirkningskost. Det foretas nedskrivning for påregnelig ukurans.

.

FORDRINGER

Kundefordringer og andre fordringer oppføres til pålydende etter fradrag for avsetning til forventet tap. Avsetning til tap gjøres på grunnlag av en individuell vurdering av de enkelte fordringene.



Note 2 Bankinnskudd

Innestående midler på skattetrekkkonto (bundne midler) er på kr. 5 268.

Note 3 Lønnskostnader og ytelser, godtgjørelser til daglig leder, styret og revisor

Lønnskostnader	2018	2017
Lønninger	505 151	585 981
Arbeidsgiveravgift	73 068	86 675
Pensjonskostnader	13 063	12870
Andre ytelser	1 074	4 879
Sum	592 355	690 404

Selskapet har i 2018 sysselsatt 2 årsverk.

PENSJONSFORPLIKTELSE

Selskapet er pliktig til å ha tjenstepensjonsordning etter lov om obligatorisk tjenstepensjon. Selskapets pensjonsordninger tilfredsstiller kravene i denne lov.

Det er ikke utbetalt lønn eller andre godtgjørelser til daglig leder eller til medlemmer av selskapets styre.

Selskapet har fra valgt revisjon og har derfor ingen kostnader knyttet til dette.

Note 4 Anleggsmidler

	Maskiner og anlegg	Driftsløsøre, inventar ol.	Sum
Anskaffelseskost pr. 01.01.18	274 130	32 128	306 258
= Anskaffelseskost 31.12.18	274 130	32 128	306 258
Akkumulerte avskrivninger 31.12.18	274 054	11 500	285 554
= Bokført verdi 31.12.18	76	20 628	20 704
Årets ordinære avskrivninger	91 300	5 100	96 400
Økonomisk levetid	2 år		
Avskrivningsplan		saldo 20%	

Note 5 Varer

	2018	2017
Lager av råvarer	47 735	55 462
Sum	47 735	55 462



Note 6 Nærstående Parter

Selskapet har pr 31.12.2018 innlån med kr 50.000 fra hver av selskapets aksjonærer. Lånene er ikke renteberegnet.

Wedaa Invest As	-50 000
Hjartaker Invest As	-50 000
Gode Busser Bergen As	-50 000

Note 7 Skatt

Årets skattekostnad	2018	2017
Resultatført skatt på ordinært resultat:		
Betalbar skatt	0	0
Endring i utsatt skattefordel	0	-2 116
Skattekostnad ordinært resultat	0	-2 116
Skattepliktig inntekt:		
Ordinært resultat før skatt	-174 400	-124 922
Permanente forskjeller	131	1
Endring i midlertidige forskjeller	-116	-25
Skattepliktig inntekt	-174 386	-124 947
Betalbar skatt i balansen:		
Betalbar skatt på årets resultat	0	0
Sum betalbar skatt i balansen	0	0

Skatteeffekten av midlertidige forskjeller og underskudd til fremføring som har gitt opphav til utsatt skatt og utsatte skattefordeler, spesifisert på typer av midlertidige forskjeller:

	2018	2017	Endring
Varige driftsmidler	8 957	8 840	-117
Varebeholdning	0	0	1
Sum	8 957	8 840	-116
Akkumulert fremførbart underskudd	-299 332	-124 947	174 386
Inngår ikke i beregningen av utsatt skatt	290 376	116 106	-174 269
Grunnlag for beregning av utsatt skatt	0	0	0
Utsatt skattefordel (22 % / 23 %)	0	0	0

I henhold til God regnskapsskikk for små foretak balanseføres ikke utsatt skattefordel.



Note 8 Fortsatt drift

Styrets arbeid i 2018 har i hovedsak bestått av å forvalte inntektene og redusere kostnadene for å sikre løpende drift. I budsjettene for 2019 er det lagt opp til en nøktern drift som skal skape en bærekraftig økonomi.

Grunnlaget for styrets konklusjon om fortsatt drift er basert på grunnlaget dagens drift er etablert på, den gode kommunikasjonen mot kreditorer og et konservativt anslag på inntekter i årene som kommer.

Note 9 Egenkapital

	Aksjekapital	Overkurs	Annen egenkapital	Innskutt egenkapital	Annen egenkapital	Sum egenkapital
Pr. 31.12.2017	30 000	0		0	-114 494	-84 494
Pr 01.01.2018	30 000	0		0	-114 494	-84 494
Årets resultat					-174 400	-174 400
Pr 31.12.2018	30 000	0		0	-288 894	-258 894

Note 10 Aksjonærer


AKSJEKAPITALEN I GODE NAUST AS PR. 31.12 BESTÅR AV:

	Antall	Pålydende	Bokført
A-aksjer	30	1 000,00	30 000
Sum	30		30 000

EIERSTRUKTUR


De største aksjonærene i % pr. 31.12 var:

	A-aksjer	Eierandel	Stemmeandel
HJERTAKER INVEST AS	15	50,0	50,0
WEDAA INVEST AS	15	50,0	50,0
Totalt antall aksjer	30	100,0	100,0



Årsregnskap 2018 Gode Naust AS

Resultatregnskap
Balanse
Noter til regnskapet



Org.nr.: 815 845 862



RESULTATREGNSKAP

GODE NAUST AS

DRIFTSINNEKTER OG DRIFTSKOSTNADER	Note	2018	2017
Salgsinntekt		1 298 618	1 776 470
Annen driftsinntekt		3 488	0
Sum driftsinntekter		1 302 105	1 776 470
Varekostnad		349 063	589 244
End. beh. varer u.tilv. og ferdigvarer		7 728	37 175
Lønnskostnad	3	592 355	690 405
Avskrivning av driftsmidler og immaterielle eiendeler	4	96 400	97 777
Annen driftskostnad		424 664	474 785
Sum driftskostnader		1 470 210	1 889 386
Driftsresultat		-168 105	-112 916
FINANSINNEKTER OG FINANSKOSTNADER			
Annen renteinntekt		30	495
Annen rentekostnad		6 326	12 501
Resultat av finansposter		-6 296	-12 007
Ordinært resultat før skattekostnad		-174 400	-124 922
Skattekostnad på ordinært resultat	7	0	-2 116
Ordinært resultat		-174 400	-122 806
EKSTRAORDINÆRE INNEKTER OG KOSTNADER			
Årsresultat	9	-174 400	-122 806
OVERFØRINGER			
Overført fra annen egenkapital		174 400	122 806
Sum overføringer		-174 400	-122 806





BALANSE			
GODE NAUST AS			
EIENDELER	Note	2018	2017
ANLEGGSMIDLER			
VARIGE DRIFTSMIDLER			
Tomter, bygninger o.a. fast eiendom	4	76	91 376
Driftsløsøre, inventar o.a. utstyr	4	29 443	34 543
Sum varige driftsmidler	4	29 519	125 919
FINANSIELLE ANLEGGSMIDLER			
Andre langsiktige fordringer		753	0
Sum finansielle anleggsmidler		753	0
Sum anleggsmidler		30 271	125 919
OMLØPSMIDLER			
Lager av varer og annen beholdning	5	47 735	55 462
FORDRINGER			
Kundefordringer		2 423	1 290
Andre kortsiktige fordringer		68 420	34 043
Sum fordringer		70 843	35 333
INVESTERINGER			
Bankinnskudd, kontanter o.l.	2	111 451	226 655
Sum omløpsmidler		230 028	317 451
Sum eiendeler		260 299	443 369



BALANSE			
GODE NAUST AS			
	Note	2018	2017
EGENKAPITAL OG GJELD			
EGENKAPITAL			
INNSKUTT EGENKAPITAL			
Aksjekapital	10	30 000	30 000
Sum innskutt egenkapital		30 000	30 000
OPPTJENT EGENKAPITAL			
Udekket tap	8	-288 895	-114 494
Sum opptjent egenkapital		-288 895	-114 494
Sum egenkapital	9	-258 895	-84 494
GJELD			
ANNEN LANGSIKTIG GJELD			
Gjeld til kredittinstitusjoner		30 000	150 000
Sum annen langsiktig gjeld	6	30 000	150 000
KORTSIKTIG GJELD			
Leverandørgjeld		234 354	159 761
Skyldig offentlige avgifter		44 689	50 470
Annen kortsiktig gjeld		210 151	167 633
Sum kortsiktig gjeld		489 194	377 864
Sum gjeld		519 194	527 864
Sum egenkapital og gjeld		260 299	443 369

27.06.2019
Styret i Gode Naust AS


Thofleif Wedaa Hønsi
styreleder/daglig leder


Glenn Greger Hjertaker
styremedlem



Regnskapsprinsipper

Årsregnskapet er satt opp i samsvar med regnskapsloven og NRS 8 - God regnskapsskikk for små foretak.

DRIFTSINNETEKTER

Inntektsføring ved salg av varer skjer på leveringstidspunktet. Tjenester inntektsføres etter hvert som de leveres.

SKATT

Skattekostnaden i resultatregnskapet omfatter både periodens betalbare skatt og endring i utsatt skatt. Utsatt skatt er beregnet med 22 % på grunnlag av de midlertidige forskjeller som eksisterer mellom regnskapsmessige og skattemessige verdier, samt ligningsmessig underskudd til fremføring ved utgangen av regnskapsåret. Skatteøkende og skattereduserende midlertidige forskjeller som reverserer eller kan reverseres i samme periode er utlignet og nettoført. Netto utsatt skattefordel balanseføres i den grad det er sannsynlig at denne kan bli nyttiggjort.

KLASSIFISERING OG VURDERING AV ANLEGGSMIDLER

Anleggsmidler omfatter eiendeler bestemt til varig eie og bruk. Anleggsmidler er vurdert til anskaffelseskost. Varige driftsmidler balanseføres og avskrives over driftsmidlets økonomiske levetid. Anleggsmidler med begrenset økonomisk levetid avskriveplanmessig. langsiktig gjeld balanseføres til nominelt beløp på etableringstidspunktet.

KLASSIFISERING OG VURDERING AV OMLØPSMIDLER

Omløpsmidler og kortsiktig gjeld omfatter normalt poster som forfaller til betaling innen ett år etter balansedagen, samt poster som knytter seg til varekretsløpet.

Omløpsmidler vurderes til laveste verdi av anskaffelseskost og virkelig verdi. Kortsiktig gjeld balanseføres til nominelt beløp på etableringstidspunktet.

VAREBEHOLDNINGER

Lager av innkjøpte varer er verdsatt til laveste av anskaffelseskost og virkelig verdi. anskaffelseskost vurderes etter FIFO-prinsippet. Egentilvirkede ferdigvare og varer under tilvirkning er vurdert til full tilvirkningskost. Det foretas nedskrivning for påregnelig ukurans.

.

FORDRINGER

Kundefordringer og andre fordringer oppføres til pålydende etter fradrag for avsetning til forventet tap. Avsetning til tap gjøres på grunnlag av en individuell vurdering av de enkelte fordringene.



Note 2 Bankinnskudd

Innestående midler på skattetrekkkonto (bundne midler) er på kr. 5 268.

Note 3 Lønnskostnader og ytelser, godtgjørelser til daglig leder, styret og revisor

Lønnskostnader	2018	2017
Lønninger	505 151	585 981
Arbeidsgiveravgift	73 068	86 675
Pensjonskostnader	13 063	12870
Andre ytelser	1 074	4 879
Sum	592 355	690 404

Selskapet har i 2018 sysselsatt 2 årsverk.

PENSJONSFORPLIKTELSER

Selskapet er pliktig til å ha tjenestepensjonsordning etter lov om obligatorisk tjenestepensjon. Selskapets pensjonsordninger tilfredsstiller kravene i denne lov.

Det er ikke utbetalt lønn eller andre godtgjørelser til daglig leder eller til medlemmer av selskapets styre.

Selskapet har fra valgt revisjon og har derfor ingen kostnader knyttet til dette.

Note 4 Anleggsmidler

	Maskiner og anlegg	Driftsløsøre, inventar ol.	Sum
Anskaffelseskost pr. 01.01.18	274 130	32 128	306 258
= Anskaffelseskost 31.12.18	274 130	32 128	306 258
Akkumulerte avskrivninger 31.12.18	274 054	11 500	285 554
= Bokført verdi 31.12.18	76	20 628	20 704
Årets ordinære avskrivninger	91 300	5 100	96 400
Økonomisk levetid	2 år		
Avskrivningsplan		saldo 20%	

Note 5 Varer

	2018	2017
Lager av råvarer	47 735	55 462
Sum	47 735	55 462



Note 6 Nærstående Parter

Selskapet har pr 31.12.2017 innlån med kr 50.000 fra hver av selskapets aksjonærer. Lånene er ikke renteberegnet.

Wedaa Invest As	-50 000
Hjartaker Invest As	-50 000

Note 7 Skatt

Årets skattekostnad	2018	2017
Resultatført skatt på ordinært resultat:		
Betalbar skatt	0	0
Endring i utsatt skattefordel	0	-2 116
Skattekostnad ordinært resultat	0	-2 116
Skattepliktig inntekt:		
Ordinært resultat før skatt	-174 400	-124 922
Permanente forskjeller	131	1
Endring i midlertidige forskjeller	-116	-25
Skattepliktig inntekt	-174 386	-124 947
Betalbar skatt i balansen:		
Betalbar skatt på årets resultat	0	0
Sum betalbar skatt i balansen	0	0

Skatteeffekten av midlertidige forskjeller og underskudd til fremføring som har gitt opphav til utsatt skatt og utsatte skattefordeler, spesifisert på typer av midlertidige forskjeller:

	2018	2017	Endring
Varige driftsmidler	8 957	8 840	-117
Varebeholdning	0	0	1
Sum	8 957	8 840	-116
Akkumulert fremførbart underskudd	-299 332	-124 947	174 386
Inngår ikke i beregningen av utsatt skatt	290 376	116 106	-174 269
Grunnlag for beregning av utsatt skatt	0	0	0
Utsatt skattefordel (22 % / 23 %)	0	0	0

I henhold til God regnskapsskikk for små foretak balanseføres ikke utsatt skattefordel.

Note 8 Fortsatt drift

Styrets arbeid i 2018 har i hovedsak bestått av å forvalte inntektene og redusere kostnadene for å sikre løpende drift. I budsjettene for 2019 er det lagt opp til en nøktern drift som skal skape en bærekraftig økonomi.

Driften av Gode Naust AS synes således ikke å medføre risiko for tap for kreditorene.



Grunnlaget for styrets konklusjon om fortsatt drift er basert på grunnlaget dagens drift er etablert på, den gode kommunikasjonen mot kreditorer og et konservativt anslag på inntekter i årene som kommer.

Note 9 Egenkapital

	Aksjekapital	Overkurs	Annen Innskutt egenkapital	Annen egenkapital	Sum egenkapital
Pr. 31.12.2017	30 000	0	0	-114 494	-84 494
Pr 01.01.2018	30 000	0	0	-114 494	-84 494
Årets resultat				-174 400	-174 400
Pr 31.12.2018	30 000	0	0	-288 894	-258 894

Note 10 Aksjonærer

AKSJEKAPITALEN I GODE NAUST AS PR. 31.12 BESTÅR AV:

	Antall	Pålydende	Bokført
A-aksjer	30	1 000,00	30 000
Sum	30		30 000

EIERSTRUKTUR

De største aksjonærene i % pr. 31.12 var:

	A-aksjer	Eierandel	Stemmeandel
HJERTAKER INVEST AS	15	50,0	50,0
WEDAA INVEST AS	15	50,0	50,0
Totalt antall aksjer	30	100,0	100,0