



ÅRSREGNSKAPET FOR REGNSKAPSÅRET 2024 - GENERELL INFORMASJON

Enheten

Organisasjonsnummer: 987 174 919
Organisasjonsform: Aksjeselskap
Foretaksnavn: ACTIVE MANAGEMENT AS
Forretningsadresse: Skipavika 160
5218 NORDSTRØNO

Regnskapsår

Årsregnskapets periode: 01.01.2024 - 31.12.2024

Konsern

Morselskap i konsern: Nei

Regnskapsregler

Regler for små foretak benyttet: Ja
Benyttet ved utarbeidelsen av årsregnskapet til selskapet: Regnskapslovens alminnelige regler

Årsregnskapet fastsatt av kompetent organ

Bekreftet av representant for selskapet: Jarle Kåre Strønen
Dato for fastsettelse av årsregnskapet: 29.05.2025

Grunnlag for avgivelse

År 2024: Årsregnskapet er elektronisk innlevert
År 2023: Tall er hentet fra elektronisk innlevert årsregnskap fra 2024

Det er ikke krav til at årsregnskapet m.v. som sendes til Regnskapsregisteret er undertegnet. Kontrollen på at dette er utført ligger hos revisor/enhetens øverste organ. Sikkerheten ivaretas ved at innsender har rolle/rettighet for innsending av årsregnskapet via Altinn, og ved at det bekreftes at årsregnskapet er fastsatt av kompetent organ.

Brønnøysundregistrene, 05.06.2025



Resultatregnskap

Beløp i: NOK	Note	2024	2023
RESULTATREGNSKAP			
Inntekter			
Salgsinntekt		3 185 362	2 761 695
Annen driftsinntekt			26 337
Sum inntekter		3 185 362	2 788 032
Kostnader			
Varekostnad			79 626
Lønnskostnad	1	467 694	727 864
Avskrivning av driftsmidler og immaterielle eiendeler	2	7 000	15 331
Annen driftskostnad		251 495	311 334
Sum kostnader		726 188	1 134 154
Driftsresultat		2 459 174	1 653 877
Finansinntekter og finanskostnader			
Annen renteinntekt		758	328
Annen finansinntekt		384 666	201 309
Verdiøkning markedsbaserte omløpsmidler	3		
Sum finansinntekter		385 424	201 637
Verdireduksjon markedsbaserte omløpsmidler	3	1 279 583	157 845
Annen rentekostnad			1 553
Annen finanskostnad		124 231	379 403
Sum finanskostnader		1 403 814	538 801
Netto finans		-1 018 390	-337 164
Resultat før skattekostnad		1 440 784	1 316 714
Skattekostnad på resultat	4	577 906	380 510
Årsresultat	5	862 878	936 204
Årsresultat etter minoritetsinteresser		862 878	936 204
Totalresultat		862 878	936 204



Resultatregnskap

Beløp i: NOK	Note	2024	2023
Overføringer og disponeringer			
Avsatt til annen egenkapital		862 878	936 204
Sum overføringer og disponeringer		862 878	936 204



Balanse

Beløp i: NOK	Note	2024	2023
BALANSE - EIENDELER			
Anleggsmidler			
Immaterielle eiendeler			
Utsatt skattefordel	4		
Varige driftsmidler			
Tomter, bygninger o.a. fast eiendom	2		
Maskiner og anlegg	2		
Skip og flytende installasjoner	2		
Driftsløsøre, inventar o.a. utstyr	2	2 387	9 387
Sum varige driftsmidler	2	2 387	9 387
Finansielle anleggsmidler			
Investeringer i tilknyttet selskap	6	1 257 440	20 000
Investeringer i aksjer og andeler		108 550	108 550
Andre langsiktige fordringer	7	1 615 000	1 415 000
Sum finansielle anleggsmidler		2 980 990	1 543 550
Sum anleggsmidler		2 983 377	1 552 937
Omløpsmidler			
Varer			
Fordringer			
Kundefordringer		282 271	551 757
Andre kortsiktige fordringer		80 857	78 609
Sum fordringer		363 128	630 366
Investeringer			
Markedsbaserte aksjer	3	3 934 639	4 945 016
Markedsbaserte obligasjoner	3		
Andre markedsbaserte finansielle instrumenter	3		
Sum investeringer		3 934 639	4 945 016
Bankinnskudd, kontanter og lignende			
Bankinnskudd, kontanter o.l.		3 001 910	1 274 005



Balanse

Beløp i: NOK	Note	2024	2023
Sum bankinnskudd, kontanter og lignende		3 001 910	1 274 005
Sum omløpsmidler		7 299 677	6 849 387
SUM EIENDELER		10 283 054	8 402 323

BALANSE - EGENKAPITAL OG GJELD

Egenkapital

Innskutt egenkapital

Aksjekapital	8	100 000	100 000
Beholdning av egne aksjer	8		
Sum innskutt egenkapital		100 000	100 000

Opptjent egenkapital

Annen egenkapital	9	8 540 034	7 677 156
Sum opptjent egenkapital		8 540 034	7 677 156

Sum egenkapital	5	8 640 034	7 777 156
------------------------	---	------------------	------------------

Gjeld

Langsiktig gjeld

Utsatt skatt	4		
Annen langsiktig gjeld			
Sum langsiktig gjeld		0	0

Kortsiktig gjeld

Leverandørgjeld		2 524	16 188
Betalbar skatt	4	350 866	380 510
Skyldig offentlige avgifter		180 027	143 076
Kortsiktig konserngjeld		1 032 000	
Annen kortsiktig gjeld		77 604	85 393
Sum kortsiktig gjeld		1 643 021	625 167

Sum gjeld		1 643 021	625 167
------------------	--	------------------	----------------



Balanse

Beløp i: NOK	Note	2024	2023
SUM EGENKAPITAL OG GJELD		10 283 054	8 402 323



Brønnøysundregistrene

ÅRSREGNSKAP FOR REGNSKAPSÅRET 2024 - GENERELL INFORMASJON

Journalnummer: 2025 510887

Enheten

Organisasjonsnummer: 987 174 919
Organisasjonsform: Aksjeselskap
Foretaksnavn: ACTIVE MANAGEMENT AS
Forretningsadresse: Skipavika 160
5218 NORDSTRØNO

Regnskapsår

Årsregnskapets periode: 01.01.2024 - 31.12.2024

Konsern

Morselskap i konsern: Nei

Regnskapsregler

Regler for små foretak benyttet: Ja
Benyttet ved utarbeidelsen av årsregnskapet til selskapet: Regnskapslovens alminnelige regler

Årsregnskapet fastsatt av kompetent organ

Bekreftet av representant for selskapet: Jarle Kåre Strønen
Dato for fastsettelse av årsregnskapet: 29.05.2025

Revisjon

Selskapet har besluttet at årsregnskapet ikke skal revideres: Ja
Årsregnskapet er utarbeidet av ekstern autorisert regnskapsfører: Ja
Ekstern autorisert regnskapsfører har i løpet av regnskapsåret bistått ved den løpende regnskapsføringen eller utført andre tjenester for selskapet enn å utarbeide årsregnskapet: Ja

Grunnlag for avgivelse

År 2024: Årsregnskap er elektronisk innlevert.
År 2023: Tall er hentet fra elektronisk innlevert årsregnskap fra 2024.

Det er ikke krav til at årsregnskapet m.v. som sendes til Regnskapsregisteret er undertegnet. Kontrollen på at dette er utført ligger hos revisor/enhetens øverste organ. Sikkerheten ivaretas ved at innsender har rolle/rettighet for innsending av årsregnskapet via Altinn, og ved at det bekreftes at årsregnskapet er fastsatt av kompetent organ.

Brønnøysundregistrene, 03.06.2025

Brønnøysundregistrene
Postadresse: Postboks 900, 8910 Brønnøysund
Telefon: 75 00 75 00
E-post: firmapost@brreg.no Internett: www.brreg.no
Organisasjonsnummer: 974 760 673



Organisasjonsnr: 987 174 919
ACTIVE MANAGEMENT AS

RESULTATREGNSKAP

Beløp i: NOK	Note	2024	2023
RESULTATREGNSKAP			
Inntekter			
Salgsinntekt		3 185 362	2 761 695
Annen driftsinntekt			26 337
Sum inntekter		3 185 362	2 788 032
Kostnader			
Varekostnad			79 626
Lønnskostnad	1	467 694	727 864
Avskrivning av driftsmidler og immaterielle eiendeler	2	7 000	15 331
Annen driftskostnad		251 495	311 334
Sum kostnader		726 188	1 134 154
Driftsresultat		2 459 174	1 653 877
Finansinntekter og finanskostnader			
Annen renteinntekt		758	328
Annen finansinntekt		384 666	201 309
Verdiøkning markedsbaserte omløpsmidler 3			
Sum finansinntekter		385 424	201 637
Verdireduksjon markedsbaserte omløpsmidler 3		1 279 583	157 845
Annen rentekostnad			1 553
Annen finanskostnad		124 231	379 403
Sum finanskostnader		1 403 814	538 801
Netto finans		-1 018 390	-337 164
Resultat før skattekostnad		1 440 784	1 316 714
Skattekostnad på resultat	4	577 906	380 510
Årsresultat	5	862 878	936 204
Årsresultat etter minoritetsinteresser		862 878	936 204
Totalresultat		862 878	936 204
Overføringer og disponeringer			
Avsatt til annen egenkapital		862 878	936 204
Sum overføringer og disponeringer		862 878	936 204





Organisasjonsnr: 987 174 919
ACTIVE MANAGEMENT AS

BALANSE

Beløp i: NOK	Note	2024	2023
BALANSE - EIENDELER			
Anleggsmidler			
Immaterielle eiendeler			
Utsatt skattefordel	4		
Varige driftsmidler			
Tomter, bygninger o.a. fast eiendom	2		
Maskiner og anlegg	2		
Skip og flytende installasjoner	2		
Driftsløsøre, inventar o. a. utstyr	2	2 387	9 387
Sum varige driftsmidler	2	2 387	9 387
Finansielle anleggsmidler			
Investeringer i tilknyttet selskap	6	1 257 440	20 000
Investeringer i aksjer og andeler		108 550	108 550
Andre langsiktige fordringer	7	1 615 000	1 415 000
Sum finansielle anleggsmidler		2 980 990	1 543 550
Sum anleggsmidler		2 983 377	1 552 937
Omløpsmidler			
Varer			
Fordringer			
Kundefordringer		282 271	551 757
Andre kortsiktige fordringer		80 857	78 609
Sum fordringer		363 128	630 366
Investeringer			
Markedsbaserte aksjer	3	3 934 639	4 945 016
Markedsbaserte obligasjoner	3		
Andre markedsbaserte finansielle instrumenter	3		
Sum investeringer		3 934 639	4 945 016
Bankinnskudd, kontanter og lignende			
Bankinnskudd, kontanter o. l.		3 001 910	1 274 005
Sum bankinnskudd, kontanter og lignende		3 001 910	1 274 005



Sum omløpsmidler		7 299 677	6 849 387
SUM EIENDELER		10 283 054	8 402 323
BALANSE - EGENKAPITAL OG GJELD			
Egenkapital			
Innskutt egenkapital			
Aksjekapital	8	100 000	100 000
Beholdning av egne aksjer	8		
Sum innskutt egenkapital		100 000	100 000
Opptjent egenkapital			
Annen egenkapital	9	8 540 034	7 677 156
Sum opptjent egenkapital		8 540 034	7 677 156
Sum egenkapital	5	8 640 034	7 777 156
Gjeld			
Langsiktig gjeld			
Utsatt skatt	4		
Annen langsiktig gjeld			
Sum langsiktig gjeld		0	0
Kortsiktig gjeld			
Leverandørgjeld		2 524	16 188
Betalbar skatt	4	350 866	380 510
Skyldig offentlige avgifter		180 027	143 076
Kortsiktig konserngjeld		1 032 000	
Annen kortsiktig gjeld		77 604	85 393
Sum kortsiktig gjeld		1 643 021	625 167
Sum gjeld		1 643 021	625 167
SUM EGENKAPITAL OG GJELD		10 283 054	8 402 323



Organisasjonsnr: 987 174 919
ACTIVE MANAGEMENT AS

NOTEOPPLYSNINGER - SELSKAP - alle poster oppgitt i hele tall

Note

Antall årsverk i regnskapsåret
1.00

<u>Sum</u>	<u>Beløp</u>
<u>Balanseført verdi 31.12.</u>	<u>Varige driftsmidler Immaterielle eiend.</u>

Konsernregnskap

Morselskapet sitt navn

Forretningskontor for morselskapet

Begrunnelse for at datterselskap er utelatt fra konsolideringen

<u>Samlet beløp - tilknyttet selskap</u>	<u>Årets</u>	<u>Fjorårets</u>
--	--------------	------------------

<u>Samlet beløp - foretak i samme konsern</u>	<u>Årets</u>	<u>Fjorårets</u>
---	--------------	------------------

<u>Samlet beløp - foretak i samme konsern</u>	<u>Årets</u>	<u>Fjorårets</u>
---	--------------	------------------

<u>Samlet beløp - felles kontrollert virksomhet</u>	<u>Årets</u>	<u>Fjorårets</u>
---	--------------	------------------

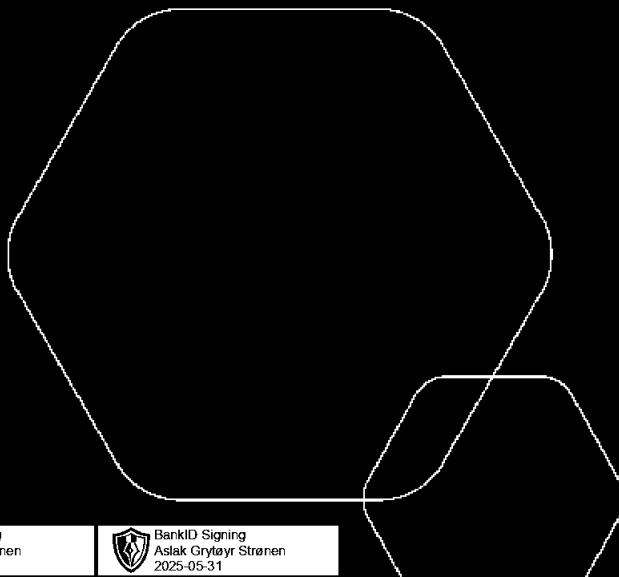
<u>Pantstillelse</u>	<u>Beløp</u>
----------------------	--------------

<u>Beholdning av egne aksjer</u>	<u>Antall</u>	<u>Pålydende</u>	<u>Andel av aksjek.</u>
----------------------------------	---------------	------------------	-------------------------



Årsregnskap 2024 Active Management AS

Resultatregnskap
Balanse
Noter til regnskapet



Org.nr.: 987 174 919

BankID Signing
Jarle Kåre Strønen
2025-05-30

BankID Signing
Aslak Grytøyr Strønen
2025-05-31




RESULTATREGNSKAP


ACTIVE MANAGEMENT AS

DRIFTSINNEKTER OG DRIFTSKOSTNADER	Note	2024	2023
Salgsinntekt		3 185 362	2 761 695
Annen driftsinntekt		0	26 337
Sum driftsinntekter		3 185 362	2 788 032
Varekostnad		0	79 626
Lønnskostnad	1	467 694	727 864
Avskrivning av driftsmidler og immaterielle eiendeler	2	7 000	15 331
Annen driftskostnad		251 495	311 334
Sum driftskostnader		726 188	1 134 154
Driftsresultat		2 459 174	1 653 877
FINANSINNEKTER OG FINANSKOSTNADER			
Annen renteinntekt		758	328
Annen finansinntekt		384 666	201 309
Verdireduksjon markedsbaserte omløpsmidler	3	1 279 583	157 845
Annen rentekostnad		0	1 553
Annen finanskostnad		124 231	379 403
Resultat av finansposter		-1 018 390	-337 164
Resultat før skattekostnad		1 440 784	1 316 714
Skattekostnad på resultat	4	577 906	380 510
Årsresultat	5	862 878	936 204
OVERFØRINGER			
Avsatt til annen egenkapital		862 878	936 204
Sum overføringer		862 878	936 204

ACTIVE MANAGEMENT AS

SIDE 2

 BankID Signing
Jarle Kåre Strønen
2025-05-30

 BankID Signing
Aslak Grytøyr Strønen
2025-05-31




BALANSE


ACTIVE MANAGEMENT AS

EIENDELER	Note	2024	2023
ANLEGGSMIDLER			
IMMATERIELLE EIENDELER			
VARIGE DRIFTSMIDLER			
Driftsløsøre, inventar o.a. utstyr	2	2 387	9 387
Sum varige driftsmidler	2	2 387	9 387
FINANSIELLE ANLEGGSMIDLER			
Investeringer i tilknyttet selskap	6	1 257 440	20 000
Investeringer i aksjer og andeler		108 550	108 550
Andre langsiktige fordringer	7	1 615 000	1 415 000
Sum finansielle anleggsmidler		2 980 990	1 543 550
Sum anleggsmidler		2 983 377	1 552 937
OMLØPSMIDLER			
FORDRINGER			
Kundefordringer		282 271	551 757
Andre kortsiktige fordringer		80 857	78 609
Sum fordringer		363 128	630 366
INVESTERINGER			
Markedsbaserte aksjer	3	3 934 639	4 945 016
Sum investeringer		3 934 639	4 945 016
Bankinnskudd, kontanter o.l.		3 001 910	1 274 005
Sum omløpsmidler		7 299 677	6 849 387
Sum eiendeler		10 283 054	8 402 323

ACTIVE MANAGEMENT AS

SIDE 3

 BankID Signing
Jarle Kåre Strønen
2025-05-30

 BankID Signing
Aslak Grytøyr Strønen
2025-05-31



BALANSE

ACTIVE MANAGEMENT AS

EGENKAPITAL OG GJELD	Note	2024	2023
EGENKAPITAL			
INNSKUTT EGENKAPITAL			
Aksjekapital	8	100 000	100 000
Sum innskutt egenkapital		100 000	100 000
OPPTJENT EGENKAPITAL			
Annen egenkapital	9	8 540 034	7 677 156
Sum opptjent egenkapital		8 540 034	7 677 156
Sum egenkapital	5	8 640 034	7 777 156
GJELD			
AVSETNING FOR FORPLIKTELSER			
ANNEN LANGSIKTIG GJELD			
KORTSIKTIG GJELD			
Leverandørgjeld		2 524	16 188
Betalbar skatt	4	350 866	380 510
Skyldig offentlige avgifter		180 027	143 076
Konserngjeld		1 032 000	0
Annen kortsiktig gjeld		77 604	85 393
Sum kortsiktig gjeld		1 643 021	625 167
Sum gjeld		1 643 021	625 167
Sum egenkapital og gjeld		10 283 054	8 402 323

Styret i Active Management AS

Jarle Kåre Strønen
styreleder/daglig leder

Aslak Grytøyr Strønen
styremedlem

ACTIVE MANAGEMENT AS

SIDE 4

BankID Signing
Jarle Kåre Strønen
2025-05-30

BankID Signing
Aslak Grytøyr Strønen
2025-05-31



Regnskapsprinsipper

Årsregnskapet er satt opp i samsvar med regnskapsloven og NRS 8 - God regnskapsskikk for små foretak.

DRIFTSINNTEKTER

Inntektsføring ved salg av varer skjer på leveringstidspunktet. Tjenester inntektsføres etter hvert som de leveres.

SKATT

Skattekostnaden i resultatregnskapet omfatter både periodens betalbare skatt og endring i utsatt skatt. Utsatt skatt er beregnet med 22 % på grunnlag av de midlertidige forskjeller som eksisterer mellom regnskapsmessige og skattemessige verdier, samt ligningsmessig underskudd til fremføring ved utgangen av regnskapsåret. Skatteøkende og skattereduserende midlertidige forskjeller som reverserer eller kan reverseres i samme periode er utlignet og nettoført.

KLASSIFISERING OG VURDERING AV ANLEGGSMIDLER

Anleggsmidler omfatter eiendeler bestemt til varig eie og bruk. Anleggsmidler er vurdert til anskaffelseskost. Varige driftsmidler balanseføres og avskrives over driftsmidlets økonomiske levetid. Avskrivningsperioden for fast eiendom anskaffet etter 2009 er dekomponert i en del som gjelder råbygget og en del som gjelder faste tekniske installasjoner. Varige driftsmidler nedskrives til gjenvinnbart beløp ved verdifall som forventes ikke å være forbigående. Gjenvinnbart beløp er det høyeste av netto salgsverdi og verdi i bruk. Verdi i bruk er nåverdi av fremtidige kontantstrømmer knyttet til eiendelen. Nedskrivningen reverseres når grunnlaget for nedskrivningen ikke lenger er til stede.

KLASSIFISERING OG VURDERING AV OMLØPSMIDLER

Omløpsmidler og kortsiktig gjeld omfatter normalt poster som forfaller til betaling innen ett år etter balansedagen, samt poster som knytter seg til varekretsløpet. Omløpsmidler vurderes til laveste verdi av anskaffelseskost og virkelig verdi.

FORDRINGER

Kundefordringer og andre fordringer oppføres til pålydende etter fradrag for avsetning til forventet tap. Avsetning til tap gjøres på grunnlag av en individuell vurdering av de enkelte fordringene.

Note 1 Lønnskostnader og antall årsverk

LØNNSKOSTNADER

	2024	2023
Lønninger	393 990	621 312
Arbeidsgiveravgift	57 796	90 212
Pensjonskostnader	15 908	16 340
Sum	467 694	727 864

Selskapet har i 2024 sysselsatt 1 årsverk.



Note 2 Anleggsmidler

	Driftsløstøre, inventar ol.	Sum
Anskaffelseskost pr. 01.01.24	87 963	87 963
= Anskaffelseskost 31.12.24	87 963	87 963
Akkumulerte avskrivninger 31.12.24	85 576	85 576
= Bokført verdi 31.12.24	2 387	2 387
Årets ordinære avskrivninger	7 000	7 000
Økonomisk levetid	3-5 år	

Note 3 Kortsiktige investeringer

Spesifikasjon	Anskaffelseskost	Markedsverdi
Markedsbaserte aksjer	5 957 727	3 934 639

Markedsbaserte verdipapirer er verdsatt til virkelig verdi. Virkelig verdi er fastsatt i henhold til verdien som er observerbar i markedet på balansedagen.

Note 4 Skatt

Årets skattekostnad	2024	2023
Resultatført skatt på ordinært resultat:		
Betalbar skatt	577 906	380 510
Endring i utsatt skattefordel	0	0
Skattekostnad ordinært resultat	577 906	380 510
Skattepliktig inntekt:		
Resultat før skatt	1 440 784	1 316 714
Permanente forskjeller	1 201 796	407 289
Endring i midlertidige forskjeller	-15 736	5 587
Avgitt konsernbidrag	-1 032 000	0
Skattepliktig inntekt	1 594 844	1 729 590
Betalbar skatt i balansen:		
Betalbar skatt på årets resultat	577 906	380 510
Betalbar skatt på avgitt konsernbidrag	-227 040	0
Sum betalbar skatt i balansen	350 866	380 510



Note 5 Egenkapital

	Aksjekapital	Overkurs	Annen Innskutt egenkapital	Annen egenkapital	Sum egenkapital
Pr. 31.12.2023	100 000	0	0	7 677 156	7 777 156
Årets resultat				862 878	862 878
Pr 31.12.2024	100 000	0	0	8 540 034	8 640 034

Note 6 Investeringer i tilknyttet selskap

Foretaksnavn	Foretakssted	Eierandel/ stemmeandel	Selskapets egenkapital 2024	Selskapets resultat 2024
Lahamar Eigedom AS	Os	91%	-59 411	75 808

Note 7 Fordringer

Fordringer som forfaller senere enn ett år etter regnskapsårets slutt: 1 615 000

Note 8 Aksjonærer

AKSJEKAPITALEN I ACTIVE MANAGEMENT AS PR. 31.12 BESTÅR AV:

	Antall	Pålydende	Bokført
Ordinære aksjer	200	500,0	100 000
Sum	200		100 000

EIERSTRUKTUR

De største aksjonærene i % pr. 31.12 var:

	Ordinære	Eierandel	Stemmeandel
Jarle Kåre Strønen	200	100,0	100,0

AKSJER EIET AV MEDLEMMER I STYRET OG DAGLIG LEDER:

Navn	Verv	Ordinære
Jarle Kåre Strønen	styreleder/daglig leder	200
Totalt antall aksjer		200

Note 9 Fortsatt drift

Resultatet for 2024 viser et overskudd på kr. 862 878 etter skatt, mot kr. 936 204 i 2023. Soliditeten og likviditeten er fortsatt god og det er ikke noe som indikerer at driften ikke kan fortsette. Styret vurderer at forutsetningene for fortsatt drift er til stede og legger det til grunn for sin virksomhet.