



## ÅRSREGNSKAPET FOR REGNSKAPSÅRET 2020 - GENERELL INFORMASJON

### Enheten

Organisasjonsnummer: 913 403 010  
Organisasjonsform: Aksjeselskap  
Foretaksnavn: HELLE BRUK AS  
Forretningsadresse: Kjølebrøndsveien 1034A  
3766 SANNIDAL

### Regnskapsår

Årsregnskapets periode: 01.01.2020 - 31.12.2020

### Konsern

Morselskap i konsern: Nei

### Regnskapsregler

Regler for små foretak benyttet: Ja  
Benyttet ved utarbeidelsen av årsregnskapet til selskapet: Regnskapslovens alminnelige regler

### Årsregnskapet fastsatt av kompetent organ

Bekreftet av representant for selskapet: Stein Helge Skjelde  
Dato for fastsettelse av årsregnskapet: 19.04.2021

### Grunnlag for avgivelse

År 2020: Årsregnskapet er elektronisk innlevert  
År 2019: Tall er hentet fra elektronisk innlevert årsregnskap fra 2020

*Det er ikke krav til at årsregnskapet m.v. som sendes til Regnskapsregisteret er undertegnet. Kontrollen på at dette er utført ligger hos revisor/enhetens øverste organ. Sikkerheten ivaretas ved at innsender har rolle/rettighet for innsending av årsregnskapet via Altinn, og ved at det bekreftes at årsregnskapet er fastsatt av kompetent organ.*

Brønnøysundregistrene, 24.07.2022



## Resultatregnskap

Beløp i: NOK	Note	2020	2019
<b>RESULTATREGNSKAP</b>			
<b>Inntekter</b>			
Salgsinntekt		23 847	718 189
Annen driftsinntekt			154 962
<b>Sum inntekter</b>		<b>23 847</b>	<b>873 151</b>
<b>Kostnader</b>			
Varekostnad			18 478
Lønnskostnad	2	185 124	494 408
Avskrivning	3	11 697	35 154
Nedskrivning av varige driftsmidler og immaterielle eiendeler	3		110 929
Annen driftskostnad	2	283 146	487 998
<b>Sum kostnader</b>		<b>479 967</b>	<b>1 146 967</b>
<b>Driftsresultat</b>		<b>-456 120</b>	<b>-273 816</b>
<b>Finansinntekter og finanskostnader</b>			
Annen finansinntekt		56	305
<b>Sum finansinntekter</b>		<b>56</b>	<b>305</b>
Rentekostnad til foretak i samme konsern		96 919	33 800
Annen finanskostnad		3 278	
<b>Sum finanskostnader</b>		<b>100 197</b>	<b>33 800</b>
<b>Netto finans</b>		<b>-100 141</b>	<b>-33 495</b>
<b>Ordinært resultat før skattekostnad</b>		<b>-556 261</b>	<b>-307 311</b>
Skattekostnad på ordinært resultat	6	-122 377	-67 608
<b>Ordinært resultat etter skattekostnad</b>		<b>-433 884</b>	<b>-239 703</b>
<b>Årsresultat</b>		<b>-433 884</b>	<b>-239 703</b>
<b>Overføringer og disponeringer</b>			
Overføringer annen egenkapital	8	-433 884	-239 703
<b>Sum overføringer og disponeringer</b>		<b>-433 884</b>	<b>-239 703</b>



## Balanse

Beløp i: NOK	Note	2020	2019
<b>BALANSE - EIENDELER</b>			
<b>Anleggsmidler</b>			
<b>Immaterielle eiendeler</b>			
Utsatt skattefordel	6		433 994
<b>Sum immaterielle eiendeler</b>			<b>433 994</b>
<b>Varige driftsmidler</b>			
Tomter, bygninger og annen fast eiendom	3	6 994 967	4 056 602
Driftsløsøre, inventar, verktøy, kontormaskiner ol	3	42 380	52 975
<b>Sum varige driftsmidler</b>		<b>7 037 347</b>	<b>4 109 577</b>
<b>Sum anleggsmidler</b>		<b>7 037 347</b>	<b>4 543 571</b>
<b>Omløpsmidler</b>			
<b>Varer</b>			
<b>Fordringer</b>			
Kundefordringer		3 951	6 574
Andre fordringer	4	6 206 014	32 816
<b>Sum fordringer</b>		<b>6 209 965</b>	<b>39 390</b>
<b>Bankinnskudd, kontanter og lignende</b>			
<b>Sum bankinnskudd, kontanter og lignende</b>	5	<b>776 951</b>	<b>538 830</b>
<b>Sum omløpsmidler</b>		<b>6 986 916</b>	<b>578 220</b>
<b>SUM EIENDELER</b>		<b>14 024 263</b>	<b>5 121 791</b>
<b>BALANSE - EGENKAPITAL OG GJELD</b>			
<b>Egenkapital</b>			
<b>Innskutt egenkapital</b>			
Aksjekapital	7, 8	76 610	76 610
Annen innskutt egenkapital	8	4 521 256	
<b>Sum innskutt egenkapital</b>		<b>4 597 866</b>	<b>76 610</b>



## Balanse

Beløp i: NOK	Note	2020	2019
<b>Opptjent egenkapital</b>			
Annen egenkapital	8	432 485	866 369
<b>Sum opptjent egenkapital</b>		<b>432 485</b>	<b>866 369</b>
<b>Sum egenkapital</b>		<b>5 030 351</b>	<b>942 979</b>
<b>Gjeld</b>			
<b>Langsiktig gjeld</b>			
Utsatt skatt	6	718 855	
<b>Sum avsetninger for forpliktelser</b>		<b>718 855</b>	
<b>Annen langsiktig gjeld</b>			
Øvrig langsiktig gjeld	4	7 945 719	4 123 800
<b>Sum annen langsiktig gjeld</b>		<b>7 945 719</b>	<b>4 123 800</b>
<b>Sum langsiktig gjeld</b>		<b>8 664 574</b>	<b>4 123 800</b>
<b>Kortsiktig gjeld</b>			
Leverandørgjeld		324 687	6 030
Skyldige offentlige avgifter	5	3 692	45 893
Annen kortsiktig gjeld		959	3 089
<b>Sum kortsiktig gjeld</b>		<b>329 338</b>	<b>55 012</b>
<b>Sum gjeld</b>		<b>8 993 912</b>	<b>4 178 812</b>
<b>SUM EGENKAPITAL OG GJELD</b>		<b>14 024 263</b>	<b>5 121 791</b>



Helle Bruk AS

---

## Årsrapport for 2020

- Årsregnskap
- Resultatregnskap
- Balanse
- Noter



**Helle Bruk AS**

**Resultatregnskap**

	Note	2020	2019
<b>Driftsinntekter</b>			
Salgsinntekt		23 847	718 189
Annen driftsinntekt		0	154 962
Sum driftsinntekter		<u>23 847</u>	<u>873 151</u>
<b>Driftskostnader</b>			
Varekostnad		0	18 478
Lønnskostnad	2	185 124	494 408
Avskrivning	3	11 697	35 154
Nedskrivning	3	0	110 929
Annen driftskostnad	2	283 146	487 998
Sum driftskostnader		<u>479 967</u>	<u>1 146 967</u>
Driftsresultat		<u>-456 120</u>	<u>-273 816</u>
<b>Finansinntekter og finanskostnader</b>			
Annen finansinntekt		56	305
Rentekostnad til foretak i samme konsern		96 919	33 800
Annen finanskostnad		3 278	0
Netto finansposter		<u>-100 141</u>	<u>-33 495</u>
Ordinært resultat før skattekostnad		<u>-556 261</u>	<u>-307 311</u>
Skattekostnad på ordinært resultat	6	<u>-122 377</u>	<u>-67 608</u>
<b>Årsresultat</b>		<u>-433 884</u>	<u>-239 703</u>
<b>Overføringer og disponeringer</b>			
Overføringer annen egenkapital	8	<u>-433 884</u>	<u>-239 703</u>



## Helle Bruk AS

---

### Balanse pr. 31. desember

	Note	2020	2019
<b>Anleggsmidler</b>			
<i>Immaterielle eiendeler</i>			
Utsatt skattefordel	6	0	433 994
Sum immaterielle eiendeler		<u>0</u>	<u>433 994</u>
<i>Varige driftsmidler</i>			
Tomter, bygninger og annen fast eiendom	3	6 994 967	4 056 602
Driftsløsøre, inventar, verktøy, kontormaskiner ol	3	42 380	52 975
Sum varige driftsmidler		<u>7 037 347</u>	<u>4 109 577</u>
Sum anleggsmidler		<u>7 037 347</u>	<u>4 543 571</u>
<b>Omløpsmidler</b>			
<i>Fordringer</i>			
Kundefordringer		3 951	6 574
Andre fordringer	4	6 206 014	32 816
Sum fordringer		<u>6 209 965</u>	<u>39 390</u>
Bankinnskudd, kontanter og lignende	5	776 951	538 830
Sum omløpsmidler		<u>6 986 916</u>	<u>578 220</u>
Sum eiendeler		<u>14 024 263</u>	<u>5 121 791</u>




---



## Helle Bruk AS

## Balanse pr. 31. desember

	Note	2020	2019
<b>Egenkapital</b>			
<i>Innskutt egenkapital</i>			
Aksjekapital	7, 8	76 610	76 610
Annen innskutt egenkapital	8	4 521 256	0
Sum innskutt egenkapital		4 597 866	76 610
<i>Opptjent egenkapital</i>			
Annen egenkapital	8	432 485	866 369
Sum opptjent egenkapital		432 485	866 369
Sum egenkapital		5 030 351	942 979
<b>Gjeld</b>			
<i>Avsetninger for forpliktelser</i>			
Utsatt skatt	6	718 855	0
Sum avsetning for forpliktelser		718 855	0
<i>Annen langsiktig gjeld</i>			
Øvrig langsiktig gjeld	4	7 945 719	4 123 800
Sum annen langsiktig gjeld		7 945 719	4 123 800
<i>Kortsiktig gjeld</i>			
Leverandørgjeld		324 687	6 030
Skyldige offentlige avgifter	5	3 692	45 893
Annen kortsiktig gjeld		959	3 089
Sum kortsiktig gjeld		329 338	55 012
Sum gjeld		8 993 912	4 178 812
Sum egenkapital og gjeld		14 024 263	5 121 791

31. desember 2020  
Kraagerø, 19. april 2021  
Stein Høge Skjelde  
styremedlem, daglig leder  
Johan Ramberg  
styremedlem  
Harald Arne Skjelde  
styrets leder



## Helle Bruk AS

---

### Noter til regnskapet for 2020

#### Note 1 - Regnskapsprinsipper

Årsregnskapet er satt opp i samsvar med regnskapslovens bestemmelser og god regnskapsskikk for små foretak.

##### *Salgsinntekter*

Inntektsføring ved salg av varer skjer på leveringstidspunktet. Tjenester inntektsføres i takt med utførelsen. Andelen av salgsinntekter som knytter seg til fremtidige serviceytelser balanseføres som uopptjent inntekt ved salget, og inntektsføres deretter i takt med levering av ytelsene.

##### *Klassifisering og vurdering av balanseposter*

Omløpsmidler og kortsiktig gjeld omfatter poster som forfaller til betaling innen ett år etter balansedagen, samt poster som knytter seg til varekretsløpet. Øvrige poster er klassifisert som anleggsmiddel/langsiktig gjeld.

Omløpsmidler vurderes til laveste av anskaffelseskost og virkelig verdi. Kortsiktig gjeld balanseføres til nominelt beløp på etableringstidspunktet.

Anleggsmidler vurderes til anskaffelseskost, men nedskrives til virkelig verdi ved verdifall som ikke forventes å være forbigående. Anleggsmidler med begrenset økonomisk levetid avskrives planmessig. Langsiktig gjeld balanseføres til nominelt beløp på etableringstidspunktet.

##### *Fordringer*

Kundefordringer og andre fordringer er oppført i balansen til pålydende etter fradrag for avsetning til forventet tap.

##### *Varige driftsmidler*

Varige driftsmidler balanseføres og avskrives over driftsmidlets forventede økonomiske levetid. Direkte vedlikehold av driftsmidler kostnadsføres løpende under driftskostnader, mens påkostninger eller forbedringer tillegges driftsmidlets kostpris og avskrives i takt med driftsmidlet. Dersom gjenvinnbart beløp av driftsmiddelet er lavere enn balanseført verdi foretas nedskrivning til gjenvinnbart beløp. Gjenvinnbart beløp er det høyeste av netto salgsverdi og verdi i bruk. Verdi i bruk er nåverdien av de fremtidige kontantstrømmene som eiendelen vil generere.

##### *Skatter*

Skattekostnaden i resultatregnskapet omfatter både periodens betalbare skatt og endring i utsatt skatt. Utsatt skatt er beregnet med 22% på grunnlag av de midlertidige forskjeller som eksisterer mellom regnskapsmessige og skattemessige verdier, samt ligningsmessig underskudd til fremføring ved utgangen av regnskapsåret. Skatteøkende og skattereduserende midlertidige forskjeller som reverserer eller kan reversere i samme periode er utlignet og nettoført. Netto utsatt skattefordel balanseføres i den grad det er sannsynlig at denne kan bli nyttiggjort.

##### *Bruk av estimater*

Ledelsen har brukt estimater og forutsetninger som har påvirket resultatregnskapet og verdsettelsen av eiendeler og gjeld, samt usikre eiendeler og forpliktelser på balansedagen under utarbeidelsen av årsregnskapet i henhold til god regnskapsskikk.



## Helle Bruk AS

### Noter til regnskapet for 2020

#### Note 2 - Lønnskostnader, antall ansatte og lån til ansatte

Lønnskostnader	2020	2019
Lønninger	163 330	433 312
Arbeidsgiveravgift	21 794	61 095
Sum	185 124	494 407

Som følge av selskapets begrensede antall årsverk har selskapet ikke plikt til å opprette pensjonsordning. Det foreligger derfor ingen kostnader tilknyttet pensjon.

#### Ytelser til ledende personer

	Lønn	Pensjonsutgifter	Andre godtgjørelser
Styrets leder	172 894	0	0

Selskapet har fravalgt revisjon og har derfor ingen kostnader knyttet til dette.

#### Note 3 - Varige driftsmidler

	Tomter	Bygninger og annen eiendom	Anlegg under utførelse	Driftsløsøre, inventar, verkøy mm.	Sum
Anskaffelseskost 01.01.	1 212 312	11 020	2 833 270	84 760	4 141 362
Tilgang kjøpte driftsmidler	0	0	2 939 467	0	2 939 467
Anskaffelseskost 31.12.	1 212 312	11 020	5 772 737	84 760	7 080 829
Akk.avskrivning 31.12.	0	-1 102	0	-42 380	-43 482
Balanseført pr. 31.12.	1 212 312	9 918	5 772 737	42 380	7 037 347
Årets avskrivninger	0	1 102	0	10 595	11 697
Økonomisk levetid		10 år		8 år	
Avskrivningsplan		Lineær		Lineær	

#### Note 4 - Mellomværende med selskap i samme konsern og tilknyttet selskap

Fordringer	2020	2019
Fordring på konsernbidrag	5 796 482	0
Gjeld	2020	2019
Langsiktig gjeld til morselskap	7 945 719	4 123 800

Lån fra morselskap renteberegnes med 2%.



## Helle Bruk AS

### Noter til regnskapet for 2020

#### Note 5 - Bankinnskudd

	<b>2020</b>
Bundne skattetrekksmidler utgjør	2 400

#### Note 6 - Skatt

Årets skattekostnad fordeler seg på:

	<b>2020</b>	<b>2019</b>
Endring utsatt skatt	-122 377	-67 608
Årets totale skattekostnad	-122 377	-67 608

Beregning av årets skattegrunnlag:

	<b>2020</b>	<b>2019</b>
Ordinært resultat før skattekostnad	-556 261	-307 311
Endring i midlertidige forskjeller	-2 326 260	-678 645
Alminnelig inntekt	-2 882 521	-985 956
Anvendt fremførbart underskudd	-2 913 961	0
Mottatt konsernbidrag	5 796 482	0
Årets skattegrunnlag	0	-985 956

Oversikt over midlertidige forskjeller

	<b>2020</b>	<b>2019</b>
Driftsmidler inkl goodwill	5 366 821	3 565 387
Gevinst- og tapskonto	-2 099 304	-2 624 130
Sum	3 267 517	941 257
Akkumulert fremførbart underskudd før konsernbidrag	-5 796 482	-2 913 961
Anvendt fremførbart underskudd	5 796 482	0
Netto midlertidige forskjeller pr 31.12	3 267 517	-1 972 704
Utsatt skattefordel/Utsatt skatt (22%)	718 854	-433 995

#### Note 7 - Aksjekapital og aksjonærinformasjon

Aksjekapitalen består av:

	<b>Antall</b>	<b>Pålydende</b>	<b>Balanseført</b>
Ordinære aksjer	1 880	40,75	76 610

Oversikt over aksjonærene i selskapet pr. 31.12:

	<b>Ordinære aksjer</b>	<b>Eierandel</b>	<b>Stemmeandel</b>
Sørsmolt AS	1 880	100 %	100 %



**Heile Bruk AS**

---

**Noter til regnskapet for 2020**

**Note 8 - Egenkapital**

	<b>Aksjekapital</b>	<b>Annen innskutt egenkapital</b>	<b>Annen egenkapital</b>	<b>Sum</b>
Egenkapital 01.01.	76 610	0	866 369	942 979
Årsresultat	0	0	-433 884	-433 884
Mottatt konsernbidrag	0	4 521 256	0	4 521 256
<b>Egenkapital 31.12.</b>	<b>76 610</b>	<b>4 521 256</b>	<b>432 485</b>	<b>5 030 351</b>