



ÅRSREGNSKAPET FOR REGNSKAPSÅRET 2022 - GENERELL INFORMASJON

Enheten

Organisasjonsnummer: 916 742 177
Organisasjonsform: Aksjeselskap
Foretaksnavn: STAYSVILLE AS
Forretningsadresse: Nådlandsknausene 12
4034 STAVANGER

Regnskapsår

Årsregnskapets periode: 01.01.2022 - 31.12.2022

Konsern

Morselskap i konsern: Nei

Regnskapsregler

Regler for små foretak benyttet: Ja
Benyttet ved utarbeidelsen av årsregnskapet til selskapet: Regnskapslovens alminnelige regler

Årsregnskapet fastsatt av kompetent organ

Bekreftet av representant for selskapet: Kevin Stani
Dato for fastsettelse av årsregnskapet: 21.02.2023

Grunnlag for avgivelse

År 2022: Årsregnskapet er elektronisk innlevert
År 2021: Tall er hentet fra elektronisk innlevert årsregnskap fra 2022

Det er ikke krav til at årsregnskapet m.v. som sendes til Regnskapsregisteret er undertegnet. Kontrollen på at dette er utført ligger hos revisor/enhetens øverste organ. Sikkerheten ivaretas ved at innsender har rolle/rettighet for innsending av årsregnskapet via Altinn, og ved at det bekreftes at årsregnskapet er fastsatt av kompetent organ.

Brønnøysundregistrene, 14.05.2024



Resultatregnskap

Beløp i: NOK	Note	2022	2021
RESULTATREGNSKAP			
Inntekter			
Salgsinntekt		3 951 216	2 835 643
Annen driftsinntekt		281 472	122 422
Sum inntekter		4 232 688	2 958 065
Kostnader			
Varekostnad		10 243	69 185
Lønnskostnad	1	248 963	280 766
Avskrivning av driftsmidler og immaterielle eiendeler	2	136 100	100 700
Annen driftskostnad		2 872 015	2 594 555
Sum kostnader		3 267 321	3 045 205
Driftsresultat		965 367	-87 140
Finansinntekter og finanskostnader			
Annen renteinntekt		3 820	769
Annen finansinntekt		17 746	1 586
Sum finansinntekter		21 566	2 355
Annen rentekostnad		749 204	369 299
Annen finanskostnad		16 074	77 703
Sum finanskostnader		765 278	447 001
Netto finans		-743 712	-444 646
Ordinært resultat før skattekostnad		221 654	-531 786
Skattekostnad på resultat	7		
Ordinært resultat etter skattekostnad		221 654	-531 786
Årsresultat	3	221 654	-531 786
Årsresultat etter minoritetsinteresser		221 654	-531 786
Totalresultat		221 654	-531 786



Resultatregnskap

Beløp i: NOK	Note	2022	2021
Overføringer og disponeringer			
Avsatt til annen egenkapital		221 654	
Overført fra annen egenkapital			-531 786
Sum overføringer og disponeringer		221 654	-531 786



Balanse

Beløp i: NOK	Note	2022	2021
BALANSE - EIENDELER			
Anleggsmidler			
Immaterielle eiendeler			
Utsatt skattefordel	7		
Varige driftsmidler			
Tomter, bygninger o.a. fast eiendom	2	23 633 769	25 498 193
Maskiner og anlegg	2		
Skip og flytende installasjoner	2		
Driftsløsøre, inventar o.a. utstyr	2	722 800	396 293
Sum varige driftsmidler	2	24 356 569	25 894 486
Sum anleggsmidler		24 356 569	25 894 486
Omløpsmidler			
Varer			
Fordringer			
Kundefordringer		17 289	106 375
Andre kortsiktige fordringer		23 991	4 823
Sum fordringer		41 280	111 198
Bankinnskudd, kontanter og lignende			
Bankinnskudd, kontanter o.l.	4	1 060 814	1 984 547
Sum bankinnskudd, kontanter og lignende		1 060 814	1 984 547
Sum omløpsmidler		1 102 093	2 095 745
SUM EIENDELER		25 458 662	27 990 231
BALANSE - EGENKAPITAL OG GJELD			
Egenkapital			
Innskutt egenkapital			
Aksjekapital	5	100 000	100 000



Balanse

Beløp i: NOK	Note	2022	2021
Beholdning av egne aksjer	5		
Annen innskutt egenkapital		220 849	220 849
Sum innskutt egenkapital		320 849	320 849
Opptjent egenkapital			
Annen egenkapital		8 933 884	8 712 229
Sum opptjent egenkapital		8 933 884	8 712 229
Sum egenkapital	3	9 254 733	9 033 078
Gjeld			
Langsiktig gjeld			
Utsatt skatt	7		
Annen langsiktig gjeld			
Gjeld til kredittinstitusjoner	6	14 185 125	17 250 000
Langsiktig konserngjeld	6		
Sum annen langsiktig gjeld		14 185 125	17 250 000
Sum langsiktig gjeld		14 185 125	17 250 000
Kortsiktig gjeld			
Leverandørgjeld		31 860	3 908
Betalbar skatt	7		
Skyldig offentlige avgifter		31 522	27 706
Annen kortsiktig gjeld		1 955 423	1 675 538
Sum kortsiktig gjeld		2 018 805	1 707 152
Sum gjeld		16 203 930	18 957 152
SUM EGENKAPITAL OG GJELD		25 458 662	27 990 231



Brønnøysundregistrene

ÅRSREGNSKAP FOR REGNSKAPSÅRET 2022 - GENERELL INFORMASJON

Journalnummer: 2023 315996

Enheten

Organisasjonsnummer: 916 742 177
Organisasjonsform: Aksjeselskap
Foretaksnavn: MMKS EIENDOM AS
Forretningsadresse: Nådlandsknausene 12
4034 STAVANGER

Regnskapsår

Årsregnskapets periode: 01.01.2022 - 31.12.2022

Konsern

Morselskap i konsern: Nei

Regnskapsregler

Regler for små foretak benyttet: Ja
Benyttet ved utarbeidelsen av
årsregnskapet til selskapet: Regnskapslovens alminnelige regler

Årsregnskapet fastsatt av kompetent organ

Bekreftet av representant for selskapet: Kevin Stani
Dato for fastsettelse av årsregnskapet: 21.02.2023

Revisjon

Årsregnskapet er utarbeidet av ekstern
autorisert regnskapsfører: Ja
Ekstern autorisert regnskapsfører har i
løpet av regnskapsåret bistått ved den
løpende regnskapsføringen eller utført
andre tjenester for selskapet enn å
utarbeide årsregnskapet: Ja

Grunnlag for avgivelse

År 2022: Årsregnskap er elektronisk innlevert.
År 2021: Tall er hentet fra elektronisk innlevert årsregnskap fra 2022.

Det er ikke krav til at årsregnskapet m.v. som sendes til Regnskapsregisteret er undertegnet. Kontrollen på at dette er utført ligger hos revisor/enhetens øverste organ. Sikkerheten ivaretas ved at innsender har rolle/rettighet for innsending av årsregnskapet via Altinn, og ved at det bekreftes at årsregnskapet er fastsatt av kompetent organ.

Brønnøysundregistrene, 04.03.2023



Organisasjonsnr: 916 742 177
MMKS EIENDOM AS

RESULTATREGNSKAP

Beløp i: NOK	Note	2022	2021
RESULTATREGNSKAP			
Inntekter			
Salgsinntekt		3 951 216	2 835 643
Annen driftsinntekt		281 472	122 422
Sum inntekter		4 232 688	2 958 065
Kostnader			
Varekostnad		10 243	69 185
Lønnskostnad	1	248 963	280 766
Avskrivning av driftsmidler og immaterielle eiendeler	2	136 100	100 700
Annen driftskostnad		2 872 015	2 594 555
Sum kostnader		3 267 321	3 045 205
Driftsresultat		965 367	-87 140
Finansinntekter og finanskostnader			
Annen renteinntekt		3 820	769
Annen finansinntekt		17 746	1 586
Sum finansinntekter		21 566	2 355
Annen rentekostnad		749 204	369 299
Annen finanskostnad		16 074	77 703
Sum finanskostnader		765 278	447 001
Netto finans		-743 712	-444 646
Ordinært resultat før skattekostnad			
Skattekostnad på resultat	7	221 654	-531 786
Ordinært resultat etter skattekostnad		221 654	-531 786
Årsresultat	3	221 654	-531 786
Årsresultat etter minoritetsinteresser		221 654	-531 786
Totalresultat		221 654	-531 786
Overføringer og disponeringer			
Avsatt til annen egenkapital		221 654	
Overført fra annen egenkapital			-531 786
Sum overføringer og disponeringer		221 654	-531 786





Organisasjonsnr: 916 742 177
MMKS EIENDOM AS

BALANSE

Beløp i: NOK **Note** **2022** **2021**

BALANSE - EIENDELER

Anleggsmidler

Immaterielle eiendeler

Utsatt skattefordel 7

Varige driftsmidler

Tomter, bygninger o.a.

fast eiendom 2 23 633 769 25 498 193

Maskiner og anlegg 2

Skip og flytende installasjoner 2

Driftsløsøre, inventar o.

a. utstyr 2 722 800 396 293

Sum varige driftsmidler 2 **24 356 569** **25 894 486**

Sum anleggsmidler **24 356 569** **25 894 486**

Omløpsmidler

Varer

Fordringer

Kundefordringer 17 289 106 375

Andre kortsiktige fordringer 23 991 4 823

Sum fordringer **41 280** **111 198**

Bankinnskudd, kontanter og lignende

Bankinnskudd, kontanter o. l. 4 1 060 814 1 984 547

Sum bankinnskudd, kontanter og lignende **1 060 814** **1 984 547**

Sum omløpsmidler **1 102 093** **2 095 745**

SUM EIENDELER **25 458 662** **27 990 231**

BALANSE - EGENKAPITAL OG GJELD

Egenkapital

Innskutt egenkapital

Aksjekapital 5 100 000 100 000

Beholdning av egne aksjer 5

Annen innskutt egenkapital 220 849 220 849

Sum innskutt egenkapital **320 849** **320 849**

Opptjent egenkapital



Annen egenkapital		8 933 884	8 712 229
Sum opptjent egenkapital		8 933 884	8 712 229
Sum egenkapital	3	9 254 733	9 033 078
Gjeld			
Langsiktig gjeld			
Utsatt skatt	7		
Annen langsiktig gjeld			
Gjeld til			
kredittinstitusjoner	6	14 185 125	17 250 000
Langsiktig konserngjeld	6		
Sum annen langsiktig gjeld		14 185 125	17 250 000
Sum langsiktig gjeld		14 185 125	17 250 000
Kortsiktig gjeld			
Leverandørgjeld		31 860	3 908
Betalbar skatt	7		
Skyldig offentlige avgifter		31 522	27 706
Annen kortsiktig gjeld		1 955 423	1 675 538
Sum kortsiktig gjeld		2 018 805	1 707 152
Sum gjeld		16 203 930	18 957 152
SUM EGENKAPITAL OG GJELD		25 458 662	27 990 231



Organisasjonsnr: 916 742 177
MMKS EIENDOM AS

NOTEOPPLYSNINGER - SELSKAP - alle poster oppgitt i hele tall

Note

Antall årsverk i regnskapsåret
1.00

Sum Beløp

Balanseført verdi 31.12. Varige driftsmidler Immaterielle eiend.

Konsernregnskap

Morselskapet sitt navn

Forretningskontor for morselskapet

Begrunnelse for at datterselskap er utelatt fra konsolideringen

Samlet beløp - tilknyttet selskap Årets Fjorårets

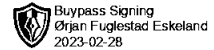
Samlet beløp - foretak i samme konsern Årets Fjorårets

Samlet beløp - foretak i samme konsern Årets Fjorårets

Samlet beløp - felles kontrollert virksomhet Årets Fjorårets

Pantstillelse Beløp

Beholdning av egne aksjer Antall Pålydende Andel av aksjek.



Til generalforsamlingen i MMKS Eiendom AS
UAVHENGIG REVISORS BERETNING

Uttalelse om revisjonen av årsregnskapet

Konklusjon

Vi har revidert selskapet MMKS Eiendom AS' årsregnskap som viser et overskudd på kr 221 654. Årsregnskapet består av balanse per 31. desember 2022, resultatregnskap for regnskapsåret avsluttet per denne datoen og noter til årsregnskapet, herunder et sammendrag av viktige regnskapsprinsipper.

Etter vår mening

- oppfyller årsregnskapet gjeldende lovkrav, og
- gir årsregnskapet et rettviseende bilde av selskapets finansielle stilling per 31. desember 2022 og av dets resultater for regnskapsåret avsluttet per denne datoen i samsvar med regnskapslovens regler og god regnskapsskikk i Norge.

Grunnlag for konklusjonen

Vi har gjennomført revisjonen i samsvar med de internasjonale revisjonsstandardene International Standards on Auditing (ISA-ene). Våre oppgaver og plikter i henhold til disse standardene er beskrevet nedenfor under Revisors oppgaver og plikter ved revisjonen av årsregnskapet. Vi er uavhengige av selskapet slik det kreves i lov, forskrift og International Code of Ethics for Professional Accountants (inkludert internasjonale uavhengighetsstandarder) utstedt av the International Ethics Standards Board for Accountants (IESBA-reglene), og har overholdt våre øvrige etiske forpliktelser i samsvar med disse kravene. Innhentet revisjonsbevis er etter vår vurdering tilstrekkelig og hensiktsmessig som grunnlag for vår konklusjon.

Styrets ansvar for årsregnskapet

Styret og daglig leder (ledelsen) er ansvarlig for å utarbeide årsregnskapet og for at det gir et rettviseende bilde i samsvar med regnskapslovens regler og god regnskapsskikk i Norge. Ledelsen er også ansvarlig for slik intern kontroll som den finner nødvendig for å kunne utarbeide et årsregnskap som ikke inneholder vesentlig feilinformasjon, verken som følge av misligheter eller utilsiktede feil.

Ved utarbeidelsen av årsregnskapet må ledelsen ta standpunkt til selskapets evne til fortsatt drift og opplyse om forhold av betydning for fortsatt drift. Forutsetningen om fortsatt drift skal legges til grunn for årsregnskapet så lenge det ikke er sannsynlig at virksomheten vil bli avvirket.

Revisors oppgaver og plikter ved revisjonen av årsregnskapet

Vårt mål er å oppnå betryggende sikkerhet for at årsregnskapet som helhet ikke inneholder vesentlig feilinformasjon, verken som følge av misligheter eller utilsiktede feil, og å avgi en revisjonsberetning som inneholder vår konklusjon. Betryggende sikkerhet er en høy grad av sikkerhet, men ingen garanti for at en revisjon utført i samsvar med ISA-ene, alltid vil avdekke vesentlig feilinformasjon som eksisterer. Feilinformasjon kan oppstå som følge av misligheter eller utilsiktede feil. Feilinformasjon blir vurdert som vesentlig dersom den enkeltvis eller samlet med rimelighet kan forventes å påvirke økonomiske beslutninger som brukerne foretar basert på årsregnskapet.

For revisors oppgaver og plikter se : <https://revisorforeningen.no/om-revisjon/revisjonsberetning-revisors-oppgaver-og-plikter/>

Stavanger, 21. februar 2023
Revisjon Vest AS

esign

Ørjan Fuglestad Eskeland
Statsautorisert revisor

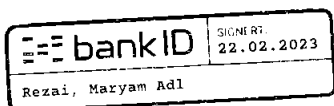
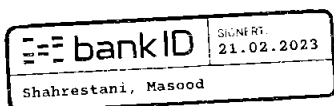
Revisjon Vest AS – Revisor nr./org.nr. 982 519 411 MVA
Fabrikkveien 23B – 4033 Stavanger – telefon: 51 95 87 80 – e-post: post@revisjonvest.no – www.revisjonvest.no
medlemmer av Den norske Revisorforening



Dette dokumentet er behandlet gjennom RN Kundesjekk – på vegne av FLYT REGNSKAP AS

Årsregnskap MMKS Eiendom

Signert av følgende



Et blått stempel indikerer at dokument er signert med BankID



Årsregnskap 2022 Mmks Eiendom AS

Resultatregnskap
Balanse
Noter til regnskapet

Org.nr.: 916 742 177



Resultatregnskap Mmks Eiendom AS

Driftsinntekter og driftskostnader	Note	2022	2021
Salgsinntekt		3 951 216	2 835 643
Annen driftsinntekt		281 472	122 422
Sum driftsinntekter		4 232 688	2 958 065
Varekostnad		10 243	69 185
Lønnskostnad	1	248 963	280 766
Avskrivning av driftsmidler og immaterielle eiendeler	2	136 100	100 700
Annen driftskostnad		2 872 015	2 594 555
Sum driftskostnader		3 267 321	3 045 205
Driftsresultat		965 367	-87 140
Finansinntekter og finanskostnader			
Annen renteinntekt		3 820	769
Annen finansinntekt		17 746	1 586
Annen rentekostnad		749 204	369 299
Annen finanskostnad		16 074	77 703
Resultat av finansposter		-743 712	-444 646
Resultat før skattekostnad		221 654	-531 786
Resultat etter skatt		221 654	-531 786
Årsresultat	3	221 654	-531 786
Overføringer			
Avsatt til annen egenkapital		221 654	0
Overført fra annen egenkapital		0	531 786
Sum overføringer		221 654	-531 786



Balanse Mmks Eiendom AS

Eiendeler	Note	2022	2021
Varige driftsmidler			
Tomter, bygninger o.a. fast eiendom	2	23 633 769	25 498 193
Driftsløsøre, inventar o.a. utstyr	2	722 800	396 293
Sum varige driftsmidler	2	24 356 569	25 894 486
Sum anleggsmidler		24 356 569	25 894 486
Omløpsmidler			
Fordringer			
Kundefordringer		17 289	106 375
Andre kortsiktige fordringer		23 991	4 823
Sum fordringer		41 280	111 198
Bankinnskudd, kontanter o.l.	4	1 060 814	1 984 547
Sum omløpsmidler		1 102 093	2 095 745
Sum eiendeler		25 458 662	27 990 231



Balanse
Mmks Eiendom AS

Egenkapital og gjeld	Note	2022	2021
Egenkapital			
Innskutt egenkapital			
Aksjekapital	5	100 000	100 000
Annen innskutt egenkapital		220 849	220 849
Sum innskutt egenkapital		320 849	320 849
Opptjent egenkapital			
Annen egenkapital		8 933 884	8 712 229
Sum opptjent egenkapital		8 933 884	8 712 229
Sum egenkapital	3	9 254 733	9 033 078
Gjeld			
Annen langsiktig gjeld			
Gjeld til kredittinstitusjoner	6	14 185 125	17 250 000
Sum annen langsiktig gjeld		14 185 125	17 250 000
Kortsiktig gjeld			
Leverandørgjeld		31 860	3 908
Skyldig offentlige avgifter		31 522	27 706
Annen kortsiktig gjeld		1 955 423	1 675 538
Sum kortsiktig gjeld		2 018 805	1 707 152
Sum gjeld		16 203 930	18 957 152
Sum egenkapital og gjeld		25 458 662	27 990 231

Stavanger
Styret i Mmks Eiendom AS

Masood Shahrestani
styreleder

Kevin Stani
styremedlem/daglig leder

Maryam Adl Rezai
styremedlem



Regnskapsprinsipper

Årsregnskapet er satt opp i samsvar med regnskapsloven og NRS 8 - God regnskapsskikk for små foretak.

Driftsinntekter

Inntektsføring ved salg av varer skjer på leveringstidspunktet. Tjenester inntektsføres etter hvert som de leveres.

Skatt

Skattekostnaden i resultatregnskapet omfatter både periodens betalbare skatt og endring i utsatt skatt. Utsatt skatt er beregnet med 22 % på grunnlag av de midlertidige forskjeller som eksisterer mellom regnskapsmessige og skattemessige verdier, samt ligningsmessig underskudd til fremføring ved utgangen av regnskapsåret. Skatteøkende og skattereduserende midlertidige forskjeller som reverserer eller kan reverseres i samme periode er utlignet og nettoført.

Klassifisering og vurdering av anleggsmidler

Anleggsmidler omfatter eiendeler bestemt til varig eie og bruk. Anleggsmidler er vurdert til anskaffelseskost. Varige driftsmidler balanseføres og avskrives over driftsmidlets økonomiske levetid. Varige driftsmidler nedskrives til gjenvinnbart beløp ved verdifall som forventes ikke å være forbigående. Gjenvinnbart beløp er det høyeste av netto salgsverdi og verdi i bruk. Verdi i bruk er nåverdi av fremtidige kontantstrømmer knyttet til eiendelen. Nedskrivningen reverseres når grunnlaget for nedskrivningen ikke lenger er til stede.

Klassifisering og vurdering av omløpsmidler

Omløpsmidler og kortsiktig gjeld omfatter normalt poster som forfaller til betaling innen ett år etter balansedagen, samt poster som knytter seg til varekretsløpet. Omløpsmidler vurderes til laveste verdi av anskaffelseskost og virkelig verdi.

Fordringer

Kundefordringer og andre fordringer oppføres til pålydende etter fradrag for avsetning til forventet tap. Avsetning til tap gjøres på grunnlag av en individuell vurdering av de enkelte fordringene.

Note 1 Lønnskostnader og ytelser, godtgjørelser til daglig leder, styret og revisor

Lønnskostnader	2022	2021
Lønninger	216 387	245 121
Arbeidsgiveravgift	29 452	35 181
Pensjonskostnader	1 059	0
Andre ytelser	2 065	463
Sum	248 963	280 766

Selskapet har i 2022 sysselsatt 1 årsverk.

Note 2 Anleggsmidler

	Bygninger og tomter	Driftsløsøre, inventar ol.	Sum
Anskaffelseskost pr. 01.01.22	25 498 194	596 793	26 094 987
+ Tilgang kjøpte driftsmidler	2 441 832	462 607	2 904 439
- Avgang i året	4 306 256		4 306 256
= Anskaffelseskost 31.12.22	23 633 770	1 059 400	24 693 170
Akkumulerte avskrivninger 31.12.22		336 601	336 601
= Bokført verdi 31.12.22	23 633 770	722 800	24 356 570
Årets ordinære avskrivninger		136 100	136 100
Økonomisk levetid	0 år	3-6 år	



Note 3 Egenkapital

	Aksjekapital	Annen Innskutt egenkapital	Annen egenkapital	Sum egenkapital
Pr. 31.12.2021	100 000	220 849	8 712 229	9 033 078
Pr 01.01.2022	100 000	220 849	8 712 229	9 033 078
Årets resultat	0	0	221 654	221 654
Pr 31.12.2022	100 000	220 849	8 933 884	9 254 733

Note 4 Bankinnskudd

Innestående midler på skattetrekkkonto (bundne midler) er på kr. 15 672.

Note 5 Aksjonærer

Aksjekapitalen i Mmks Eiendom AS pr. 31.12 består av:

	Antall	Pålydende	Bokført
Ordinære aksjer	100 000	1,0	100 000
Sum	100 000		100 000

Eierstruktur

De største aksjonærene i % pr. 31.12 var:

	Ordinære	Eierandel	Stemmeandel
Masood Shahrestani	100 000	100,0	100,0

Aksjer og opsjoner eiet av medlemmer i styret og daglig leder:

Navn	Verv	Ordinære
Masood Shahrestani	styreleder	100 000
Totalt antall aksjer		100 000

Note 6 Annen langsiktig gjeld

Gjeld som forfaller mer enn fem år etter regnskapsårets slutt:	2022	2021
Gjeld til kredittinstitusjoner	14 185 125	17 250 000
Sum annen langsiktig gjeld	14 185 125	17 250 000

Av langsiktig gjeld forfaller 13 825 125,- om mer enn 5 år.

Balanseført verdi av pantsatte eiendommer	22 754 770	22 754 770
---	------------	------------

DNB har pant i eiendommene i Jens Zetlitz gate, Olavskleivå, Nedre Holmegate og Torbjørn Hornkloves gate.



Note 7 Skatt

Årets skattekostnad	2022	2021
Resultatført skatt på ordinært resultat:		
Betalbar skatt	0	0
Endring i utsatt skattefordel	0	0
Skattekostnad ordinært resultat	0	0

Skattepliktig inntekt:		
Resultat før skatt	221 654	-531 786
Permanente forskjeller	16 000	5 715
Endring i midlertidige forskjeller	-606 749	895 074
Anvendelse av fremførbart underskudd	0	-369 003
Skattepliktig inntekt	-369 095	0

Betalbar skatt i balansen:		
Betalbar skatt på årets resultat	0	0
Sum betalbar skatt i balansen	0	0

Skatteeffekten av midlertidige forskjeller og underskudd til fremføring som har gitt opphav til utsatt skatt og utsatte skattefordeler, spesifisert på typer av midlertidige forskjeller

	2022	2021	Endring
Varige driftsmidler	95 852	75 215	-20 637
Gevinst – og tapskonto	-1 178 564	-1 764 676	-586 112
Sum	-1 082 712	-1 689 461	-606 749

Akkumulert fremførbart underskudd	-3 849 338	-3 480 243	369 095
Inngår ikke i beregningen av utsatt skatt	4 932 050	5 169 705	237 654

Utsatt skattefordel (22 %)	0	0	0
-----------------------------------	----------	----------	----------

I henhold til God regnskapsskikk for små foretak balanseføres ikke utsatt skattefordel.