



ÅRSREGNSKAPET FOR REGNSKAPSÅRET 2022 - GENERELL INFORMASJON

Enheten

Organisasjonsnummer: 985 741 026
Organisasjonsform: Aksjeselskap
Foretaksnavn: BOHUS ALNA AS
Forretningsadresse: Tevlingveien 23
1081 OSLO

Regnskapsår

Årsregnskapets periode: 01.01.2022 - 31.12.2022

Konsern

Morselskap i konsern: Nei

Regnskapsregler

Regler for små foretak benyttet: Nei
Benyttet ved utarbeidelsen av årsregnskapet til selskapet: Regnskapslovens alminnelige regler

Årsregnskapet fastsatt av kompetent organ

Bekreftet av representant for selskapet: Ulv Bjørnar Tørmoen
Dato for fastsettelse av årsregnskapet: 20.06.2023

Grunnlag for avgivelse

År 2022: Årsregnskapet er elektronisk innlevert
År 2021: Tall er hentet fra elektronisk innlevert årsregnskap fra 2022

Det er ikke krav til at årsregnskapet m.v. som sendes til Regnskapsregisteret er undertegnet. Kontrollen på at dette er utført ligger hos revisor/enhetens øverste organ. Sikkerheten ivaretas ved at innsender har rolle/rettighet for innsending av årsregnskapet via Altinn, og ved at det bekreftes at årsregnskapet er fastsatt av kompetent organ.

Brønnøysundregistrene, 11.07.2024



Resultatregnskap

Beløp i: NOK	Note	2022	2021
RESULTATREGNSKAP			
Inntekter			
Salgsinntekt	1, 2	133 557 778	130 082 525
Annen driftsinntekt		264 369	206 510
Sum inntekter		133 822 147	130 289 035
Kostnader			
Varekostnad	2, 7	76 563 091	73 001 584
Lønnskostnad	3	17 252 034	16 757 098
Avskrivninger	4	425 366	467 563
Annen driftskostnad	2, 3	17 714 061	15 815 220
Sum kostnader		111 954 552	106 041 465
Driftsresultat		21 867 596	24 247 570
Finansinntekter og finanskostnader			
Annen finansinntekt		517 260	438 668
Sum finansinntekter		517 260	438 668
Annen finanskostnad		66 668	62 986
Sum finanskostnader		66 668	62 986
Netto finans		450 592	375 683
Ordinært resultat før skattekostnad		22 318 188	24 623 253
Skattekostnad på resultat	5	4 910 796	5 417 116
Ordinært resultat etter skattekostnad		17 407 392	19 206 137
Årsresultat		17 407 392	19 206 137
Årsresultat etter minoritetsinteresser		17 407 392	19 206 137
Totalresultat		17 407 392	19 206 137
Overføringer og disponeringer			
Ordinært utbytte		17 000 000	17 100 000



Resultatregnskap

Beløp i: NOK	Note	2022	2021
Avsatt til annen egenkapital		407 392	2 106 137
Sum overføringer og disponeringer	6	17 407 392	19 206 137



Balanse

Beløp i: NOK	Note	2022	2021
BALANSE - EIENDELER			
Anleggsmidler			
Immaterielle eiendeler			
Utsatt skattefordel	5	69 101	78 102
Sum immaterielle eiendeler		69 101	78 102
Varige driftsmidler			
Tomter, bygninger o.a. fast eiendom	4, 9		
Driftsløsøre, inventar o.a. utstyr	4, 9	1 919 427	1 753 460
Sum varige driftsmidler		1 919 427	1 753 460
Sum anleggsmidler		1 988 528	1 831 562
Omløpsmidler			
Varer			
Lager av varer og annen beholdning	7, 9	12 255 478	11 723 655
Sum varer		12 255 478	11 723 655
Fordringer			
Kundefordringer	8, 9	1 667 388	1 913 468
Andre kortsiktige fordringer	8	39 159 616	44 571 284
Sum fordringer		40 827 004	46 484 751
Bankinnskudd, kontanter og lignende			
Bankinnskudd, kontanter o.l.	10	823 730	566 218
Sum bankinnskudd, kontanter og lignende		823 730	566 218
Sum omløpsmidler		53 906 212	58 774 624
SUM EIENDELER		55 894 739	60 606 187

BALANSE - EGENKAPITAL OG GJELD

Egenkapital

Innskutt egenkapital



Balanse

Beløp i: NOK	Note	2022	2021
Aksjekapital	6, 11	1 500 000	1 500 000
Beholdning av egne aksjer	6, 11		
Overkurs	6	2 700	2 700
Annen innskutt egenkapital	6		
Sum innskutt egenkapital		1 502 700	1 502 700
Opptjent egenkapital			
Annen egenkapital	6	11 059 467	10 652 075
Udekket tap	6		
Sum opptjent egenkapital		11 059 467	10 652 075
Sum egenkapital		12 562 167	12 154 775
Gjeld			
Langsiktig gjeld			
Utsatt skatt	5		
Annen langsiktig gjeld			
Sum langsiktig gjeld		0	0
Kortsiktig gjeld			
Leverandørgjeld	8	4 476 243	5 191 578
Betalbar skatt	5	4 901 795	5 440 713
Skyldig offentlige avgifter		3 168 875	3 551 735
Utbytte		17 000 000	17 100 000
Annen kortsiktig gjeld		13 785 659	17 167 386
Sum kortsiktig gjeld		43 332 573	48 451 412
Sum gjeld		43 332 573	48 451 412
SUM EGENKAPITAL OG GJELD		55 894 739	60 606 187



Brønnøysundregistrene

ÅRSREGNSKAP FOR REGNSKAPSÅRET 2022 - GENERELL INFORMASJON

Journalnummer: 2023 687233

Enheten

Organisasjonsnummer: 985 741 026
Organisasjonsform: Aksjeselskap
Foretaksnavn: BOHUS ALNA AS
Forretningsadresse: Tevlingveien 23
1081 OSLO

Regnskapsår

Årsregnskapets periode: 01.01.2022 - 31.12.2022

Konsern

Morselskap i konsern: Nei

Regnskapsregler

Regler for små foretak benyttet: Nei
Benyttet ved utarbeidelsen av
årsregnskapet til selskapet: Regnskapslovens alminnelige regler

Årsregnskapet fastsatt av kompetent organ

Bekreftet av representant for selskapet: Ulv Bjørnar Tørmoen
Dato for fastsettelse av årsregnskapet: 20.06.2023

Grunnlag for avgivelse

År 2022: Årsregnskap er elektronisk innlevert.
År 2021: Tall er hentet fra elektronisk innlevert årsregnskap fra 2022.

Det er ikke krav til at årsregnskapet m.v. som sendes til Regnskapsregisteret er undertegnet. Kontrollen på at dette er utført ligger hos revisor/enhetens øverste organ. Sikkerheten ivaretas ved at innsender har rolle/rettighet for innsending av årsregnskapet via Altinn, og ved at det bekreftes at årsregnskapet er fastsatt av kompetent organ.

Brønnøysundregistrene, 16.08.2023



Organisasjonsnr: 985 741 026
BOHUS ALNA AS

RESULTATREGNSKAP

Beløp i: NOK	Note	2022	2021
RESULTATREGNSKAP			
Inntekter			
Salgsinntekt		133 557 778	130 082 525
Annen driftsinntekt	1, 2	264 369	206 510
Sum inntekter		133 822 147	130 289 035
Kostnader			
Varekostnad	2, 7	76 563 091	73 001 584
Lønnskostnad	3	17 252 034	16 757 098
Avskrivninger	4	425 366	467 563
Annen driftskostnad	2, 3	17 714 061	15 815 220
Sum kostnader		111 954 552	106 041 465
Driftsresultat		21 867 596	24 247 570
Finansinntekter og finanskostnader			
Annen finansinntekt		517 260	438 668
Sum finansinntekter		517 260	438 668
Annen finanskostnad		66 668	62 986
Sum finanskostnader		66 668	62 986
Netto finans		450 592	375 683
Ordinært resultat før skattekostnad			
Ordinært resultat før skattekostnad		22 318 188	24 623 253
Skattekostnad på resultat	5	4 910 796	5 417 116
Ordinært resultat etter skattekostnad		17 407 392	19 206 137
Årsresultat		17 407 392	19 206 137
Årsresultat etter minoritetsinteresser		17 407 392	19 206 137
Totalresultat		17 407 392	19 206 137
Overføringer og disponeringer			
Ordinært utbytte		17 000 000	17 100 000
Avsatt til annen egenkapital		407 392	2 106 137
Sum overføringer og disponeringer	6	17 407 392	19 206 137



Organisasjonsnr: 985 741 026
BOHUS ALNA AS

BALANSE

Beløp i: NOK Note 2022 2021

BALANSE - EIENDELER

Anleggsmidler

Immaterielle eiendeler

Utsatt skattefordel	5	69 101	78 102
Sum immaterielle eiendeler		69 101	78 102

Varige driftsmidler

Tomter, bygninger o.a. fast eiendom	4, 9		
Driftsløsøre, inventar o. a. utstyr	4, 9	1 919 427	1 753 460
Sum varige driftsmidler		1 919 427	1 753 460

Sum anleggsmidler		1 988 528	1 831 562
--------------------------	--	------------------	------------------

Omløpsmidler

Varer

Lager av varer og annen beholdning	7, 9	12 255 478	11 723 655
Sum varer		12 255 478	11 723 655

Fordringer

Kundefordringer	8, 9	1 667 388	1 913 468
Andre kortsiktige fordringer	8	39 159 616	44 571 284
Sum fordringer		40 827 004	46 484 751

Bankinnskudd, kontanter og lignende

Bankinnskudd, kontanter o. l.	10	823 730	566 218
Sum bankinnskudd, kontanter og lignende		823 730	566 218

Sum omløpsmidler		53 906 212	58 774 624
-------------------------	--	-------------------	-------------------

SUM EIENDELER		55 894 739	60 606 187
----------------------	--	-------------------	-------------------

BALANSE - EGENKAPITAL OG GJELD

Egenkapital

Innskutt egenkapital

Aksjekapital	6, 11	1 500 000	1 500 000
Beholdning av egne aksjer	6, 11		
Overkurs	6	2 700	2 700
Annen innskutt egenkapital	6		
Sum innskutt egenkapital		1 502 700	1 502 700



Opptjent egenkapital			
Annen egenkapital	6	11 059 467	10 652 075
Udekket tap	6		
Sum opptjent egenkapital		11 059 467	10 652 075
Sum egenkapital		12 562 167	12 154 775
Gjeld			
Langsiktig gjeld			
Utsatt skatt	5		
Annen langsiktig gjeld			
Sum langsiktig gjeld		0	0
Kortsiktig gjeld			
Leverandørgjeld	8	4 476 243	5 191 578
Betalbar skatt	5	4 901 795	5 440 713
Skyldig offentlige avgifter		3 168 875	3 551 735
Utbytte		17 000 000	17 100 000
Annen kortsiktig gjeld		13 785 659	17 167 386
Sum kortsiktig gjeld		43 332 573	48 451 412
Sum gjeld		43 332 573	48 451 412
SUM EGENKAPITAL OG GJELD		55 894 739	60 606 187



Organisasjonsnr: 985 741 026
BOHUS ALNA AS

NOTEOPPLYSNINGER - SELSKAP - alle poster oppgitt i hele tall

Note

Antall årsverk i regnskapsåret
27.00

<u>Sum</u>	<u>Beløp</u>
<u>Balanseført verdi 31.12.</u>	<u>Varige driftsmidler Immaterielle eiend.</u>

Konsernregnskap

Morselskapet sitt navn

Forretningskontor for morselskapet

Begrunnelse for at datterselskap er utelatt fra konsolideringen

<u>Samlet beløp - tilknyttet selskap</u>	<u>Årets</u>	<u>Fjorårets</u>
--	--------------	------------------

<u>Samlet beløp - foretak i samme konsern</u>	<u>Årets</u>	<u>Fjorårets</u>
---	--------------	------------------

<u>Samlet beløp - foretak i samme konsern</u>	<u>Årets</u>	<u>Fjorårets</u>
---	--------------	------------------

<u>Samlet beløp - felles kontrollert virksomhet</u>	<u>Årets</u>	<u>Fjorårets</u>
---	--------------	------------------

<u>Pantstillelse</u>	<u>Beløp</u>
----------------------	--------------

<u>Beholdning av egne aksjer</u>	<u>Antall</u>	<u>Pålydende</u>	<u>Andel av aksjek.</u>
----------------------------------	---------------	------------------	-------------------------



Statsautoriserte revisorer
Ernst & Young AS
Stortorvet 7, 0155 Oslo
Postboks 1156 Sentrum, 0107 Oslo

Foretaksregisteret: NO 976 389 387 MVA
Tlf: +47 24 00 24 00
www.ey.no
Medlemmer av Den norske Revisorforening

UAVHENGIG REVISORS BERETNING

Til generalforsamlingen i Bohus Alna AS

Konklusjon

Vi har revidert årsregnskapet for Bohus Alna AS som består av balanse per 31. desember 2022, resultatregnskap og kontantstrømoppstilling for regnskapsåret avsluttet per denne datoen og noter til årsregnskapet, herunder et sammendrag av viktige regnskapsprinsipper.

Etter vår mening oppfyller årsregnskapet gjeldende lovkrav og gir et rettviseende bilde av selskapets finansielle stilling per 31. desember 2022 og av dets resultater og kontantstrømmer for regnskapsåret avsluttet per denne datoen i samsvar med regnskapslovens regler og god regnskapsskikk i Norge.

Grunnlag for konklusjon

Vi har gjennomført revisjonen i samsvar med International Standards on Auditing (ISA-ene). Våre oppgaver og plikter i henhold til disse standardene er beskrevet nedenfor under *Revisors oppgaver og plikter ved revisjonen av årsregnskapet*. Vi er uavhengige av selskapet i samsvar med kravene i relevante lover og forskrifter i Norge og *International Code of Ethics for Professional Accountants* (inkludert internasjonale uavhengighetsstandarder) utstedt av International Ethics Standards Board for Accountants (IESBA-reglene), og vi har overholdt våre øvrige etiske forpliktelser i samsvar med disse kravene. Innhentet revisjonsbevis er etter vår vurdering tilstrekkelig og hensiktsmessig som grunnlag for vår konklusjon.

Øvrig informasjon

Øvrig informasjon omfatter informasjon i selskapets årsrapport bortsett fra årsregnskapet og den tilhørende revisjonsberetningen. Styret og daglig leder (ledelsen) er ansvarlig for den øvrige informasjonen. Vår konklusjon om revisjonen av årsregnskapet dekker ikke den øvrige informasjonen, og vi attesterer ikke den øvrige informasjonen.

I forbindelse med revisjonen av årsregnskapet er det vår oppgave å lese den øvrige informasjonen med det formål å vurdere om årsberetningen inneholder de opplysninger som skal gis i henhold til gjeldende lovkrav og hvorvidt det foreligger vesentlig inkonsistens mellom den øvrige informasjonen og årsregnskapet eller kunnskap vi har opparbeidet oss under revisjonen, eller hvorvidt den tilsynelatende inneholder vesentlig feilinformasjon. Dersom vi konkluderer med at den øvrige informasjonen inneholder vesentlig feilinformasjon eller ikke inneholder de opplysninger som skal gis i henhold til gjeldende lovkrav, er vi pålagt å rapportere det.

Vi har ingenting å rapportere i så henseende, og vi mener at årsberetningen er konsistent med årsregnskapet og inneholder de opplysninger som skal gis i henhold til gjeldende lovkrav.

Ledelsens ansvar for årsregnskapet

Ledelsen er ansvarlig for å utarbeide årsregnskapet og for at det gir et rettviseende bilde i samsvar med regnskapslovens regler og god regnskapsskikk i Norge. Ledelsen er også ansvarlig for slik intern kontroll som den finner nødvendig for å kunne utarbeide et årsregnskap som ikke inneholder vesentlig feilinformasjon, verken som følge av misligheter eller feil.

Ved utarbeidelsen av årsregnskapet må ledelsen ta standpunkt til selskapets evne til fortsatt drift og opplyse om forhold av betydning for fortsatt drift. Forutsetningen om fortsatt drift skal legges til grunn for årsregnskapet med mindre ledelsen enten har til hensikt å avvikle selskapet eller virksomheten, eller ikke har noe annet realistisk alternativ.



Building a better
working world

Revisors oppgaver og plikter ved revisjonen av årsregnskapet

Vårt mål er å oppnå betryggende sikkerhet for at årsregnskapet som helhet ikke inneholder vesentlig feilinformasjon, verken som følge av misligheter eller feil, og å avgi en revisjonsberetning som inneholder vår konklusjon. Betryggende sikkerhet er en høy grad av sikkerhet, men ingen garanti for at en revisjon utført i samsvar med ISA-ene, alltid vil avdekke vesentlig feilinformasjon. Feilinformasjon kan skyldes misligheter eller feil og er å anse som vesentlig dersom den enkeltvis eller samlet med rimelighet kan forventes å påvirke de økonomiske beslutningene som brukerne foretar på grunnlag av årsregnskapet.

Som del av en revisjon i samsvar med ISA-ene, utøver vi profesjonelt skjønn og utviser profesjonell skepsis gjennom hele revisjonen. I tillegg:

- identifiserer og vurderer vi risikoen for vesentlig feilinformasjon i årsregnskapet, enten det skyldes misligheter eller feil. Vi utformer og gjennomfører revisjonshandlinger for å håndtere slike risikoer, og innhenter revisjonsbevis som er tilstrekkelig og hensiktsmessig som grunnlag for vår konklusjon. Risikoen for at vesentlig feilinformasjon som følge av misligheter ikke blir avdekket, er høyere enn for feilinformasjon som skyldes feil, siden misligheter kan innebære samarbeid, forfalskning, bevisste utelatelser, uriktige fremstillinger eller overstyring av intern kontroll.
- opparbeider vi oss en forståelse av den interne kontrollen som er relevant for revisjonen, for å utforme revisjonshandlinger som er hensiktsmessige etter omstendighetene, men ikke for å gi uttrykk for en mening om effektiviteten av selskapets interne kontroll.
- evaluerer vi om de anvendte regnskapsprinsippene er hensiktsmessige og om regnskapsestimater og tilhørende noteopplysninger utarbeidet av ledelsen er rimelige.
- konkluderer vi på om ledelsens bruk av fortsatt drift-forutsetningen er hensiktsmessig, og, basert på innhentede revisjonsbevis, hvorvidt det foreligger vesentlig usikkerhet knyttet til hendelser eller forhold som kan skape betydelig tvil om selskapets evne til fortsatt drift. Dersom vi konkluderer med at det eksisterer vesentlig usikkerhet, kreves det at vi i revisjonsberetningen henleder oppmerksomheten på tilleggsopplysningene i årsregnskapet, eller, dersom slike tilleggsopplysninger ikke er tilstrekkelige, at vi modifiserer vår konklusjon. Våre konklusjoner er basert på revisjonsbevis innhentet frem til datoen for revisjonsberetningen. Etterfølgende hendelser eller forhold kan imidlertid medføre at selskapet ikke kan fortsette driften.
- evaluerer vi den samlede presentasjonen, strukturen og innholdet i årsregnskapet, inkludert tilleggsopplysningene, og hvorvidt årsregnskapet gir uttrykk for de underliggende transaksjonene og hendelsene på en måte som gir et rettviseende bilde.

Vi kommuniserer med styret blant annet om det planlagte omfanget av og tidspunktet for revisjonsarbeidet og eventuelle vesentlige funn i revisjonen, herunder vesentlige svakheter i den interne kontrollen som vi avdekker gjennom revisjonen.

Oslo, 26. juni 2023
ERNST & YOUNG AS

Revisjonsberetningen er signert elektronisk

Eivind Lien
statsautorisert revisor

Uavhengig revisors beretning - Bohus Alna AS

A member firm of Ernst & Young Global Limited

Penneo Dokumentnøkkel: E1FM4-EOD1C-CMBKF-KXUEY-4TBEB-00WVP



PENNEO

Signaturene i dette dokumentet er juridisk bindende. Dokument signert med "Penneo"™ - sikker digital signatur.
De signerende parter sin identitet er registrert, og er listet nedenfor.

"Med min signatur bekrefter jeg alle datoer og innholdet i dette dokument."

Eivind Lien

Statsautorisert revisor

Serienummer: 9578-5997-4-676209

IP: 217.111.xxx.xxx

2023-06-26 12:24:49 UTC



Penneo Dokumentnøkkel: E1FM4EOD1C-C1MBKF-KXUEY-4TBEB-00VWP

Dokumentet er signert digitalt, med **Penneo.com**. Alle digitale signatur-data i dokumentet er sikret og validert av den datamaskin-utregnede hash-verdien av det opprinnelige dokument. Dokumentet er låst og tids-stemplet med et sertifikat fra en betrodd tredjepart. All kryptografisk bevis er integrert i denne PDF, for fremtidig validering (hvis nødvendig).

Hvordan bekrefter at dette dokumentet er originalen?

Dokumentet er beskyttet av ett Adobe CDS sertifikat. Når du åpner dokumentet i

Adobe Reader, skal du kunne se at dokumentet er sertifisert av **Penneo e-signature service <penneo@penneo.com>**. Dette garanterer at innholdet i dokumentet ikke har blitt endret.

Det er lett å kontrollere de kryptografiske beviser som er lokalisert inne i dokumentet, med Penneo validator - <https://penneo.com/validator>



Årsregnskap 2022

Bohus Alna AS

Resultatregnskap
Balanse
Kontantstrøm
Noter til regnskapet

Org.nr.: 985 741 026



ÅRSBERETNING 2022 BOHUS ALNA AS

Virksomhetens art

Selskapet driver salg av møbler og interiørvarer til forbruker markedet tilknyttet Bohus-kjeden, som er Norges største landsdekkende møbel- og interiørkjede. Selskapet er lokalisert i Oslo.

Om driften

Mobelmarkedet er preget av sterk konkurranse med flere større landsdekkende kjeder og tradisjonelle møbel- og interiørbutikker, samt et stadig økende antall nettbaserte utvalg uten fysiske butikker.

Selskapets driftsinntekter utgjorde totalt 133,8 MNOK mot 130,3 MNOK året før. Resultat før skatt ble 22,3 MNOK mot 24,2 MNOK året før. Resultatreduksjonen skyldes høyere kostnader og noe svakere margin.

Salgsutviklingen så langt i 2023 er i tråd med våre forventninger. Svekket kronekurs setter dog press på selskapets marginer. Styret legger til grunn at selskapet vil levere positive resultater også i inneværende år slik driften har utviklet seg hittil, og under normale forhold ventes å utvikle seg videre. Selskapet forventer en avkjøling i markedet som følge av fremdeles høy inflasjon og renteoppgang. Styret bekrefter i samsvar med regnskapsloven § 4-5 at forutsetningen for fortsatt drift er til stede.

Likestilling og miljø

Selskapet praktiserer full likestilling mellom kjønnene. Majoriteten av selskapets ansatte er kvinner. Styret består av 3 menn. Selskapet har fokus på helse miljø og sikkerhet og arbeidsmiljøet generelt anses som godt. Det har ikke vært rapportert om alvorlige skadetilfeller og sykefraværet utgjorde ca 3,5 % av mulige dagsverk.

Emballasje og annet avfall sorteres så langt det er mulig. Styret mener for øvrig at selskapets virksomhet ikke forurenser det ytre miljø utover det som er normalt for denne typen virksomhet.




Selskapets redegjørelse jfr. Åpenhetsloven vil bli publisert på selskapets hjemmeside www.bohus.no innen 30.juni.

Disponering av årsresultatet

Styret foreslar at årets resultat på kr. 17.407.392 anvendes som følger:

Avsatt til utbytte	17.000.000
Overføring fra annen innskutt EK	0
Overført til annen egenkapital	407.392
Sum disponert	17.407.392

Oslo, den 20.06.2023

 Arve Nymoen Styreleder	 Øystein N. Garaas Styremedlem	 Svend Fuhre Pettersen Styremedlem
--	---	---



Resultatregnskap

Bohus Alna AS

Driftsinntekter og driftskostnader	Note	2022	2021
Salgsinntekt	1, 2	133 557 778	130 082 525
Annen driftsinntekt		264 369	206 510
Sum driftsinntekter		133 822 147	130 289 035
Varekostnad	2, 7	76 563 091	73 001 584
Lønnskostnad	3	17 252 034	16 757 098
Avskrivninger	4	425 366	467 563
Annen driftskostnad	2, 3	17 714 061	15 815 220
Sum driftskostnader		111 954 552	106 041 465
Driftsresultat		21 867 596	24 247 570
Finansinntekter og finanskostnader			
Annen finansinntekt		517 260	438 668
Annen finanskostnad		66 668	62 986
Resultat av finansposter		450 592	375 683
Resultat før skattekostnad		22 318 188	24 623 253
Skattekostnad på resultat	5	4 910 796	5 417 116
Årsresultat		17 407 392	19 206 137
Overføringer			
Avsatt til utbytte		17 000 000	17 100 000
Avsatt til annen egenkapital		407 392	2 106 137
Sum overføringer	6	17 407 392	19 206 137





Balanse Bohus Alna AS

Eiendeler	Note	2022	2021
Anleggsmidler			
<i>Immaterielle eiendeler</i>			
Utsatt skattefordel	5	69 101	78 102
Sum immaterielle eiendeler		69 101	78 102
<i>Varige driftsmidler</i>			
Driftsløsøre, inventar o.a. utstyr	4, 9	1 919 427	1 753 460
Sum varige driftsmidler		1 919 427	1 753 460
Sum anleggsmidler		1 988 528	1 831 562
Omløpsmidler			
Lager av varer og annen beholdning	7, 9	12 255 478	11 723 655
<i>Fordringer</i>			
Kundefordringer	8, 9	1 667 388	1 913 468
Andre kortsiktige fordringer	8	39 159 616	44 571 284
Sum fordringer		40 827 004	46 484 751
Bankinnskudd, kontanter o.l.	10	823 730	566 218
Sum omløpsmidler		53 906 212	58 774 624
Sum eiendeler		55 894 739	60 606 187



Bohus Alna AS

Egenkapital og gjeld	Note	2022	2021
Egenkapital			
Innskutt egenkapital			
Aksjekapital	6, 11	1 500 000	1 500 000
Overkurs	6	2 700	2 700
Sum innskutt egenkapital		1 502 700	1 502 700
Opptjent egenkapital			
Annen egenkapital	6	11 059 467	10 652 075
Sum opptjent egenkapital		11 059 467	10 652 075
Sum egenkapital		12 562 167	12 154 775
Gjeld			
Kortsiktig gjeld			
Leverandørgjeld	8	4 476 243	5 191 578
Betalbar skatt	5	4 901 795	5 440 713
Skyldig offentlige avgifter		3 168 875	3 551 735
Utbytte		17 000 000	17 100 000
Annen kortsiktig gjeld		13 785 659	17 167 386
Sum kortsiktig gjeld		43 332 573	48 451 412
Sum gjeld		43 332 573	48 451 412
Sum egenkapital og gjeld		55 894 739	60 606 187

Styret i Bohus Alna AS
Oslo 20. juni 2023
Alve Olaf Nymo
styreleder
Løystein Niri Garaas
styremedlem
Svend Fuhre Pettersen
styremedlem
Ulv Bjørnar Tørmoen
daglig leder



Indirekte kontantstrøm

Bohus Alna AS

Kontantstrømmer fra operasjonelle aktiviteter	Note	2022	2021
Resultat før skattekostnad		22 318 188	24 623 253
Periodens betalte skatt		-5 440 713	-4 263 804
Ordinære avskrivninger		425 366	467 563
Endring i varelager		-531 823	-2 882 962
Endring i kundefordringer		246 080	-203 640
Endring i leverandørgjeld		-715 335	1 062 112
Endring i andre tidsavgrensningsposter		1 647 081	-7 986 934
Netto kontantstrøm fra operasjonelle aktiviteter		17 948 844	10 815 588
Kontantstrømmer fra investeringsaktiviteter			
Utbetalinger ved kjøp av varige driftsmidler		-591 333	-223 043
Netto kontantstrøm fra investeringsaktiviteter		-591 333	-223 043
Kontantstrømmer fra finansieringsaktiviteter			
Utbetalinger av utbytte		-17 100 000	-10 744 536
Netto kontantstrøm fra finansieringsaktiviteter		-17 100 000	-10 744 536
Netto endring i kontanter og kontantekvivalenter		257 512	-151 991
Beh. av kont. og kontantekvivalenter ved per. begynnelse		566 218	718 209
Beh. av kont. og kontantekvivalenter ved per. slutt		823 730	566 218



Regnskapsprinsipper

Årsregnskapet er satt opp i samsvar med regnskapsloven og god regnskapsskikk

Salgsinntekter

Inntektsføring ved salg av varer skjer på leveringstidspunktet.

Klassifisering og vurdering av balanseposter

Omløpsmidler og kortsiktig gjeld omfatter poster som forfaller til betaling innen ett år etter balansedagen, samt poster som knytter seg til varekretsløpet. Øvrige poster er klassifisert som anleggsmiddel/langsiktig gjeld.

Omløpsmidler vurderes til laveste av anskaffelseskost og virkelig verdi. Kortsiktig gjeld balanseføres til nominelt beløp på etableringstidspunktet.

Anleggsmidler vurderes til anskaffelseskost, men nedskrives til virkelig verdi ved verdifall som ikke forventes å være forbigående. Anleggsmidler med begrenset økonomisk levetid avskrives planmessig. Langsiktig gjeld balanseføres til nominelt beløp på etableringstidspunktet.

Fordringer

Kundefordringer og andre fordringer er oppført i balansen til pålydende etter fradrag for avsetning til forventet tap. Avsetning til tap gjøres på grunnlag av individuelle vurderinger av de enkelte fordringene. I tillegg gjøres det for øvrige kundefordringer en uspesifisert avsetning for å dekke antatt tap.

Varebeholdninger

Lager av innkjøpte varer er verdsatt til laveste av anskaffelseskost og virkelig verdi. Det foretas nedskrivning for påregnelig ukurans.

Varige driftsmidler

Varige driftsmidler balanseføres og avskrives over driftsmidlets forventede økonomiske levetid. Direkte vedlikehold av driftsmidler kostnadsføres løpende under driftskostnader, mens påkostninger eller forbedringer tillegges driftsmidlets kostpris og avskrives i takt med driftsmidlet. Dersom gjenvinnbart beløp av driftsmiddelet er lavere enn balanseført verdi foretas nedskrivning til gjenvinnbart beløp. Gjenvinnbart beløp er det høyeste av netto salgsverdi og verdi i bruk. Verdi i bruk er nåverdien av de fremtidige kontantstrømmene som eiendelen vil generere.

Skatter

Skattekostnaden i resultatregnskapet omfatter både periodens betalbare skatt og endring i utsatt skatt. Utsatt skatt er beregnet med 22% på grunnlag av de midlertidige forskjeller som eksisterer mellom regnskapsmessige og skattemessige verdier, samt ligningsmessig underskudd til fremføring ved utgangen regnskapsåret. Skatteøkende og skattereduserende midlertidige forskjeller som reverserer eller kan reversere i samme periode er utlignet og nettoført. Netto utsatt skattefordel balanseføres i den grad det er sannsynlig at denne kan bli nyttiggjort.

Kontantstrømoppstilling

Kontantstrømoppstillingen utarbeides etter den indirekte metoden. Kontanter og kontantekvivalenter omfatter kontanter, bankinnskudd og andre kortsiktige likvide plasseringer som umiddelbart og med uvesentlig kursrisiko kan konverteres til kjente kontantbeløp og med gjenværende løpetid mindre enn tre måneder fra anskaffelsesdato.

Note 1 Salgsinntekter

Geografisk fordeling	2022	2021
Norge	133 394 305	130 082 525
Andre land	163 473	0
Sum	133 557 778	130 082 525
Per virksomhetsområde		
Salg av møbler og interiørartikler	133 557 778	130 082 525



Note 2 Transaksjoner med nærstående parter

Følgende interne salg har funnet sted i 2022:

	Beløp
Bohus Vinterbro AS (søsterselskap)	2 953
Bohus Strømmen AS (søsterselskap)	44 206
Bohus Skøyen AS (søsterselskap)	21 223
Vibo AS (morselskap)	253 843
Bohus Moss AS (søsterselskap)	1 298
Bohus Torggata AS (søsterselskap)	1 502 101
Sum	1 825 624

Følgende interne kjøp har funnet sted i 2022:

	Beløp
Bohus Vinterbro AS (søsterselskap)	1 936
Bohus Strømmen AS (søsterselskap)	261 352
Interiør Møbelforetning AS AS (søsterselskap)	1 894
Bohus Rakkestad AS (søsterselskap)	594
Bohus Torggata AS (søsterselskap)	263
Sum	266 039

Transaksjoner med nærstående parter er foretatt som en del av den ordinære virksomheten og til priser i henhold til armlengdes prinsipp.

Note 3 Lønnskostnader, antall ansatte, godtgjørelser, lån til ansatte m

Lønnskostnader	2022	2021
Lønninger	13 683 397	14 015 497
Arbeidsgiveravgift	2 360 757	2 119 687
Pensjonskostnader	731 509	312 489
Andre ytelser	476 371	309 426
Sum	17 252 034	16 757 098

Gjennomsnittlig antall årsverk sysselsatt i regnskapsåret	27	31
---	----	----

Ytelser til ledende personer	Daglig leder	Styret
Lønn	514 609	0
Pensjonsutgifter	10 292	0
Annen godtgjørelse	3 428	0

OTP

Selskapet er pliktig til å ha tjenstepensjonsordning etter lov om obligatorisk tjenstepensjon. Selskapets pensjonsordninger tilfredsstiller kravene i denne lov.

Revisor

Kostnadsført honorar til revisor for 2022 utgjør kr 44 050,- ekskl.mva.

Lovpålagt revisjon	34 400
Andre tjenester	9 650
Sum honorar til revisor	44 050



Note 4 Varige driftsmidler

	Driftsløsøre, inventar o.a utstyr
Anskaffelseskost 01.01	8 188 676
Tilgang	591 333
Anskaffelseskost 31.12	8 780 009
Akk. av-/nedskrivninger 31.12	-6 860 582
Balansført verdi 31.12	1 919 427
Årets avskrivning, nedskrivning og reversering	425 366
Økonomisk levetid	3-5 år
Avskrivningsplan	Lineær

Note 5 Skatt

Årets skattekostnad	2022	2021
Resultatført skatt på ordinært resultat:		
Betalbar skatt	4 901 795	5 440 713
Endring i utsatt skattefordel	9 001	-23 597
Skattekostnad ordinært resultat	4 910 796	5 417 116
Skattepliktig inntekt:		
Resultat før skatt	22 318 188	24 623 253
Permanente forskjeller	3 612	0
Endring i midlertidige forskjeller	-40 915	107 262
Skattepliktig inntekt	22 280 885	24 730 515
Betalbar skatt i balansen:		
Betalbar skatt på årets resultat	4 901 795	5 440 713
Sum betalbar skatt i balansen	4 901 795	5 440 713
Beregning av effektiv skattesats		
Resultat før skatt	22 318 188	24 623 253
Beregnet skatt av resultat før skatt	4 910 001	5 417 116
Skatteeffekt av permanente forskjeller	795	0
Sum	4 910 796	5 417 116
Effektiv skattesats	22,0 %	22,0 %

Skatteeffekten av midlertidige forskjeller som har gitt opphav til utsatt skatt og utsatte skattefordeler, spesifisert på typer av midlertidige forskjeller

	2022	2021	Endring
Varige driftsmidler	39 906	-15 793	-55 698
Varebeholdning	-314 000	-300 000	14 000
Fordringer	-40 000	-39 217	783
Sum	-314 094	-355 009	-40 915
Grunnlag for utsatt skattefordel	-314 094	-355 009	-40 915
Utsatt skattefordel (22 %)	-69 101	-78 102	-9 001



Note 6 Egenkapital

	Aksjekapital	Overkurs	Annen egenkapital	Sum egenkapital
Pr. 01.01	1 500 000	2 700	10 652 075	12 154 775
Avsatt utbytte			-17 000 000	-17 000 000
Årets resultat			17 407 392	17 407 392
Pr 31.12	1 500 000	2 700	11 059 467	12 562 167

Note 7 Varer

	2022	2021
Innkjøpte handelsvarer	12 569 478	12 023 655
Ukurans avsetning	-314 000	-300 000
Sum	12 255 478	11 723 655

Note 8 Mellomværende med selskap i samme konsern

	2022	2021
Fordringer		
Kundefordringer	370 735	752 473
Andre fordringer ink konsernkonto	32 364	6 217 974
Sum	403 099	6 970 447

Selskapet inngår i konsernkontoordning til Vibo AS. Bankinnskudd på denne kontoen er presentert som mellomværende under andre fordringer.

	2022	2021
Gjeld		
Leverandørgjeld	70 256	152 415
Annen kortsiktig gjeld	0	0
Sum	70 256	152 415

Note 9 Fordringer, gjeld, pantstillelser og garantier m.v

	2022	2021
Garantiansvar		
Tevlingveien 23 Invest AS	4 150 000	4 150 000
Sikret i pant med bokførte verdier		
Varelager	12 255 478	11 723 655
Fordringer	1 667 388	1 913 468
Driftsmidler	1 919 427	1 753 460
Sum	15 842 293	15 390 584

Selskapet inngår i konsernkontoordning til Bohus Logistikk AS og konsernkontoordning Bohus AS. Bankinnskudd på disse kontoene er presentert som mellomværende under annen kortsiktig fordring og gjeld.



Note 10 Bankinnskudd

	2022	2021
Bundne skattetrekkmidler	447 561	449 458

Note 11 Aksjonærer

Aksjekapitalen i Bohus Alna AS pr. 31.12 består av:

	Antall	Pålydende	Bokført
Ordinære aksjer	1 500	1 000	1 500 000

Eierstruktur

De største aksjonærene i % pr. 31.12 var:

	Ordinære	Eierandel	Stemmeandel
Vibo AS	753	50,2	50,2
Fuhrebo AS	224	14,9	14,9
Nirigar AS	224	14,9	14,9
Vellebua Holding AS	224	14,9	14,9
Riibo AS	75	5,0	5,0
Totalt antall aksjer	1 500	100,0	100,0

Note 12 Morselskap som utarbeider konsernregnskap

Bohus Alna AS er datterselskap av Vibo AS, Fjellboveien 7, 2016 Frogner, som utarbeider konsernregnskap der Bohus Alna AS inngår i konsolideringen.