



## ÅRSREGNSKAPET FOR REGNSKAPSÅRET 2024 - GENERELL INFORMASJON

### Enheten

Organisasjonsnummer:	989 010 379
Organisasjonsform:	Aksjeselskap
Foretaksnavn:	OLRUDGRUPPEN AS
Forretningsadresse:	Kornsilovegen 54 2316 HAMAR

### Regnskapsår

Årsregnskapets periode:	01.01.2024 - 31.12.2024
-------------------------	-------------------------

### Konsern

Morselskap i konsern:	Ja
Konsernregnskap lagt ved:	Nei

### Regnskapsregler

Regler for små foretak benyttet:	Ja
Benyttet ved utarbeidelsen av årsregnskapet til selskapet:	Regnskapslovens alminnelige regler

### Årsregnskapet fastsatt av kompetent organ

Bekreftet av representant for selskapet:	Eivind Olrud
Dato for fastsettelse av årsregnskapet:	12.02.2025

### Grunnlag for avgivelse

År 2024: Årsregnskapet er elektronisk innlevert  
År 2023: Tall er hentet fra elektronisk innlevert årsregnskap fra 2024

*Det er ikke krav til at årsregnskapet m.v. som sendes til Regnskapsregisteret er undertegnet. Kontrollen på at dette er utført ligger hos revisor/enhetens øverste organ. Sikkerheten ivaretas ved at innsender har rolle/rettighet for innsending av årsregnskapet via Altinn, og ved at det bekreftes at årsregnskapet er fastsatt av kompetent organ.*

Brønnøysundregistrene, 23.04.2026



### Resultatregnskap

Beløp i: NOK	Note	2024	2023
<b>RESULTATREGNSKAP</b>			
<b>Inntekter</b>			
Andre driftsinntekter		9 380 464	7 355 804
<b>Sum inntekter</b>		<b>9 380 464</b>	<b>7 355 804</b>
<b>Kostnader</b>			
Varekostnad		68 243	48 755
Lønnskostnad	2	9 165 754	9 045 058
Ordinære avskrivninger	3	549 988	654 122
Andre driftskostnader	2	8 452 727	4 874 318
<b>Sum kostnader</b>		<b>18 236 713</b>	<b>14 622 253</b>
<b>Driftsresultat</b>		<b>-8 856 248</b>	<b>-7 266 449</b>
<b>Finansinntekter og finanskostnader</b>			
Inntekt på investering i datterselskap		15 790 786	15 426 660
Renteinntekt fra foretak i samme konsern			1 089 454
Annen renteinntekt		719 105	1 052 228
Andre finansinntekter		1 045	3 658
<b>Sum finansinntekter</b>		<b>16 510 936</b>	<b>17 572 000</b>
Rentekostnad til foretak i samme konsern		834 898	765 042
Annen rentekostnad		7 227 862	3 483 801
Andre finanskostnader			287
<b>Sum finanskostnader</b>		<b>8 062 760</b>	<b>4 249 130</b>
<b>Netto finans</b>		<b>8 448 176</b>	<b>13 322 871</b>
<b>Resultat før skattekostnad</b>		<b>-408 072</b>	<b>6 056 422</b>
Skattekostnad på resultat	5	-680 626	1 356 646
<b>Årsresultat</b>	8	<b>272 554</b>	<b>4 699 776</b>
<b>Årsresultat etter minoritetsinteresser</b>		<b>272 554</b>	<b>4 699 776</b>
<b>Totalresultat</b>		<b>272 554</b>	<b>4 699 776</b>



## Resultatregnskap

Beløp i: NOK	Note	2024	2023
<b>Overføringer og disponeringer</b>			
Ordinært utbytte		8 000 000	8 000 000
Avsatt til annen egenkapital		-7 727 446	-3 300 224
<b>Sum overføringer og disponeringer</b>		<b>272 554</b>	<b>4 699 776</b>



### Balanse

Beløp i: NOK	Note	2024	2023
<b>BALANSE - EIENDELER</b>			
<b>Anleggsmidler</b>			
<b>Immaterielle eiendeler</b>			
Utsatt skattefordel	5	22 692 823	22 012 197
<b>Sum immaterielle eiendeler</b>		<b>22 692 823</b>	<b>22 012 197</b>
<b>Varige driftsmidler</b>			
Tomter og bygninger	3		
Transportmidler, driftsløsøre, inventar o.l.	3	2 228 292	2 665 654
<b>Sum varige driftsmidler</b>		<b>2 228 292</b>	<b>2 665 654</b>
<b>Finansielle anleggsmidler</b>			
Investering i datterselskap	4	103 192 500	104 659 452
Lån til foretak i samme konsern	6	32 747 174	35 651 979
Investeringer i tilknyttet selskap	4		
<b>Sum finansielle anleggsmidler</b>		<b>135 939 674</b>	<b>140 311 431</b>
<b>Sum anleggsmidler</b>		<b>160 860 789</b>	<b>164 989 282</b>
<b>Omløpsmidler</b>			
<b>Varer</b>			
<b>Fordringer</b>			
Kundefordringer	1, 6	855 163	887 030
Andre kortsiktige fordringer	1, 6	135 611 855	116 326 617
<b>Sum fordringer</b>		<b>136 467 018</b>	<b>117 213 647</b>
<b>Investeringer</b>			
Markedsbaserte aksjer		211 800	111 800
<b>Sum investeringer</b>		<b>211 800</b>	<b>111 800</b>
<b>Bankinnskudd, kontanter og lignende</b>			
Bankinnskudd, kontanter o.l.	7	487 214	394 509
<b>Sum bankinnskudd, kontanter og lignende</b>		<b>487 214</b>	<b>394 509</b>
<b>Sum omløpsmidler</b>		<b>137 166 031</b>	<b>117 719 956</b>



### Balanse

Beløp i: NOK	Note	2024	2023
<b>SUM EIENDELER</b>		<b>298 026 821</b>	<b>282 709 238</b>
<b>BALANSE - EGENKAPITAL OG GJELD</b>			
<b>Egenkapital</b>			
<b>Innskutt egenkapital</b>			
Aksjekapital (20 000 aksjer à kr 1 000)	8, 9	20 000 000	20 000 000
Overkurs	8	95 000	95 000
<b>Sum innskutt egenkapital</b>		<b>20 095 000</b>	<b>20 095 000</b>
<b>Opptjent egenkapital</b>			
Annen egenkapital	8	83 367 909	91 095 355
<b>Sum opptjent egenkapital</b>		<b>83 367 909</b>	<b>91 095 355</b>
<b>Sum egenkapital</b>	8	<b>103 462 909</b>	<b>111 190 355</b>
<b>Gjeld</b>			
<b>Langsiktig gjeld</b>			
Utsatt skatt	5		
<b>Annen langsiktig gjeld</b>			
Obligasjonslån	6	20 482 016	28 883 904
Gjeld til kredittinstitusjoner	10	67 532 966	70 296 420
<b>Sum annen langsiktig gjeld</b>		<b>88 014 982</b>	<b>99 180 324</b>
<b>Sum langsiktig gjeld</b>		<b>88 014 982</b>	<b>99 180 324</b>
<b>Kortsiktig gjeld</b>			
Gjeld til kredittinstitusjoner	10	77 857 587	42 417 054
Leverandørgjeld	6	3 949 270	3 217 483
Betalbar skatt	5		
Skyldige offentlige avgifter		1 175 389	905 654
Skyldig utbytte		8 000 000	8 000 000
Annen kortsiktig gjeld	6	15 566 683	17 798 368
<b>Sum kortsiktig gjeld</b>		<b>106 548 930</b>	<b>72 338 559</b>
<b>Sum gjeld</b>		<b>194 563 912</b>	<b>171 518 883</b>



## Balanse

<b>Beløp i: NOK</b>	<b>Note</b>	<b>2024</b>	<b>2023</b>
<b>SUM EGENKAPITAL OG GJELD</b>		<b>298 026 821</b>	<b>282 709 238</b>



## Brønnøysundregistrene

### ÅRSREGNSKAP FOR REGNSKAPSÅRET 2024 - GENERELL INFORMASJON

Journalnummer: 2025 374329

#### Enheten

Organisasjonsnummer: 989 010 379  
Organisasjonsform: Aksjeselskap  
Foretaksnavn: OLRUDGRUPPEN AS  
Forretningsadresse: Kornsilovegen 54  
2316 HAMAR

#### Regnskapsår

Årsregnskapets periode: 01.01.2024 - 31.12.2024

#### Konsern

Morselskap i konsern: Ja  
Konsernregnskap lagt ved: Nei

#### Regnskapsregler

Regler for små foretak benyttet: Ja  
Benyttet ved utarbeidelsen av  
årsregnskapet til selskapet: Regnskapslovens alminnelige regler

#### Årsregnskapet fastsatt av kompetent organ

Bekreftet av representant for selskapet: Eivind Olrud  
Dato for fastsettelse av årsregnskapet: 12.02.2025

#### Grunnlag for avgivelse

År 2024: Årsregnskap er elektronisk innlevert.  
År 2023: Tall er hentet fra elektronisk innlevert årsregnskap fra 2024.

*Det er ikke krav til at årsregnskapet m.v. som sendes til Regnskapsregisteret er undertegnet. Kontrollen på at dette er utført ligger hos revisor/enhetens øverste organ. Sikkerheten ivaretas ved at innsender har rolle/rettighet for innsending av årsregnskapet via Altinn, og ved at det bekreftes at årsregnskapet er fastsatt av kompetent organ.*

Brønnøysundregistrene, 29.04.2025



Organisasjonsnr: 989 010 379  
OLRUDGRUPPEN AS

## RESULTATREGNSKAP

Beløp i: NOK	Note	2024	2023
<b>RESULTATREGNSKAP</b>			
<b>Inntekter</b>			
Andre driftsinntekter		9 380 464	7 355 804
<b>Sum inntekter</b>		<b>9 380 464</b>	<b>7 355 804</b>
<b>Kostnader</b>			
Varekostnad		68 243	48 755
Lønnskostnad	2	9 165 754	9 045 058
Ordinære avskrivninger	3	549 988	654 122
Andre driftskostnader	2	8 452 727	4 874 318
<b>Sum kostnader</b>		<b>18 236 713</b>	<b>14 622 253</b>
<b>Driftsresultat</b>		<b>-8 856 248</b>	<b>-7 266 449</b>
<b>Finansinntekter og finanskostnader</b>			
Inntekt på investering i datterselskap		15 790 786	15 426 660
Renteinntekt fra foretak i samme konsern			1 089 454
Annen renteinntekt		719 105	1 052 228
Andre finansinntekter		1 045	3 658
<b>Sum finansinntekter</b>		<b>16 510 936</b>	<b>17 572 000</b>
Rentekostnad til foretak i samme konsern		834 898	765 042
Annen rentekostnad		7 227 862	3 483 801
Andre finanskostnader			287
<b>Sum finanskostnader</b>		<b>8 062 760</b>	<b>4 249 130</b>
<b>Netto finans</b>		<b>8 448 176</b>	<b>13 322 871</b>
<b>Resultat før skattekostnad</b>		<b>-408 072</b>	<b>6 056 422</b>
Skattekostnad på resultat	5	-680 626	1 356 646
<b>Årsresultat</b>	<b>8</b>	<b>272 554</b>	<b>4 699 776</b>
<b>Årsresultat etter minoritetsinteresser</b>		<b>272 554</b>	<b>4 699 776</b>
<b>Totalresultat</b>		<b>272 554</b>	<b>4 699 776</b>
<b>Overføringer og disponeringer</b>			
Ordinært utbytte		8 000 000	8 000 000
Avsatt til annen egenkapital		-7 727 446	-3 300 224
<b>Sum overføringer og disponeringer</b>		<b>272 554</b>	<b>4 699 776</b>





Organisasjonsnr: 989 010 379  
OLRUDGRUPPEN AS

## BALANSE

Beløp i: NOK	Note	2024	2023
<b>BALANSE - EIENDELER</b>			
<b>Anleggsmidler</b>			
<b>Immaterielle eiendeler</b>			
Utsatt skattefordel	5	22 692 823	22 012 197
<b>Sum immaterielle eiendeler</b>		<b>22 692 823</b>	<b>22 012 197</b>
<b>Varige driftsmidler</b>			
Tomter og bygninger	3		
Transportmidler, driftsløsøre, inventar o.l.	3	2 228 292	2 665 654
<b>Sum varige driftsmidler</b>		<b>2 228 292</b>	<b>2 665 654</b>
<b>Finansielle anleggsmidler</b>			
Investering i datterselskap	4	103 192 500	104 659 452
Lån til foretak i samme konsern	6	32 747 174	35 651 979
Investeringer i tilknyttet selskap	4		
<b>Sum finansielle anleggsmidler</b>		<b>135 939 674</b>	<b>140 311 431</b>
<b>Sum anleggsmidler</b>		<b>160 860 789</b>	<b>164 989 282</b>
<b>Omløpsmidler</b>			
<b>Varer</b>			
<b>Fordringer</b>			
Kundefordringer	1, 6	855 163	887 030
Andre kortsiktige fordringer	1, 6	135 611 855	116 326 617
<b>Sum fordringer</b>		<b>136 467 018</b>	<b>117 213 647</b>
<b>Investeringer</b>			
Markedsbaserte aksjer		211 800	111 800
<b>Sum investeringer</b>		<b>211 800</b>	<b>111 800</b>
<b>Bankinnskudd, kontanter og lignende</b>			
Bankinnskudd, kontanter o. l.	7	487 214	394 509
<b>Sum bankinnskudd, kontanter og lignende</b>		<b>487 214</b>	<b>394 509</b>
<b>Sum omløpsmidler</b>		<b>137 166 031</b>	<b>117 719 956</b>
<b>SUM EIENDELER</b>		<b>298 026 821</b>	<b>282 709 238</b>
<b>BALANSE - EGENKAPITAL OG GJELD</b>			



<b>Egenkapital</b>			
<b>Innskutt egenkapital</b>			
Aksjekapital (20 000 aksjer à kr 1 000)	8, 9	20 000 000	20 000 000
Overkurs	8	95 000	95 000
<b>Sum innskutt egenkapital</b>		<b>20 095 000</b>	<b>20 095 000</b>
<b>Opptjent egenkapital</b>			
Annen egenkapital	8	83 367 909	91 095 355
<b>Sum opptjent egenkapital</b>		<b>83 367 909</b>	<b>91 095 355</b>
<b>Sum egenkapital</b>	<b>8</b>	<b>103 462 909</b>	<b>111 190 355</b>
<b>Gjeld</b>			
<b>Langsiktig gjeld</b>			
Utsatt skatt	5		
<b>Annen langsiktig gjeld</b>			
Obligasjonslån	6	20 482 016	28 883 904
Gjeld til kredittinstitusjoner	10	67 532 966	70 296 420
<b>Sum annen langsiktig gjeld</b>		<b>88 014 982</b>	<b>99 180 324</b>
<b>Sum langsiktig gjeld</b>		<b>88 014 982</b>	<b>99 180 324</b>
<b>Kortsiktig gjeld</b>			
Gjeld til kredittinstitusjoner	10	77 857 587	42 417 054
Leverandørgjeld	6	3 949 270	3 217 483
Betalbar skatt	5		
Skyldige offentlige avgifter		1 175 389	905 654
Skyldig utbytte		8 000 000	8 000 000
Annen kortsiktig gjeld	6	15 566 683	17 798 368
<b>Sum kortsiktig gjeld</b>		<b>106 548 930</b>	<b>72 338 559</b>
<b>Sum gjeld</b>		<b>194 563 912</b>	<b>171 518 883</b>
<b>SUM EGENKAPITAL OG GJELD</b>		<b>298 026 821</b>	<b>282 709 238</b>



Organisasjonsnr: 989 010 379  
OLRUDGRUPPEN AS

NOTEOPPLYSNINGER - SELSKAP - alle poster oppgitt i hele tall

Note  
2

Antall årsverk i regnskapsåret  
5.00

Sum Beløp

Balanseført verdi 31.12. Varige driftsmidler Immaterielle eiend.

**Konsernregnskap**

Morselskapet sitt navn

Forretningskontor for morselskapet

Begrunnelse for at datterselskap er utelatt fra konsolideringen

Samlet beløp - tilknyttet selskap Årets Fjorårets

Samlet beløp - foretak i samme konsern Årets Fjorårets

Samlet beløp - foretak i samme konsern Årets Fjorårets

Samlet beløp - felles kontrollert virksomhet Årets Fjorårets

Pantstillelse Beløp

Beholdning av egne aksjer Antall Pålydende Andel av aksjek.



KPMG AS  
Vangsveien 73  
N-2317 Hamar

Telephone +47 45 40 40 63  
Internet www.kpmg.no  
Enterprise 935 174 627 MVA

Til generalforsamlingen i Olrudgruppen AS

## Uavhengig revisors beretning

### Konklusjon

Vi har revidert årsregnskapet for Olrudgruppen AS som består av balanse per 31. desember 2024, resultatregnskap for regnskapsåret avsluttet per denne datoen og noter til årsregnskapet, herunder et sammendrag av viktige regnskapsprinsipper.

### Etter vår mening

- oppfyller årsregnskapet gjeldende lovkrav, og
- gir årsregnskapet et rettviseende bilde av selskapets finansielle stilling per 31. desember 2024, og av dets resultater for regnskapsåret avsluttet per denne datoen i samsvar med regnskapslovens regler og god regnskapsskikk i Norge.

### Grunnlag for konklusjonen

Vi har gjennomført revisjonen i samsvar med International Standards on Auditing (ISA-ene). Våre oppgaver og plikter i henhold til disse standardene er beskrevet nedenfor under *Revisors oppgaver og plikter ved revisjonen av årsregnskapet*. Vi er uavhengige av selskapet i samsvar med kravene i relevante lover og forskrifter i Norge og International Code of Ethics for Professional Accountants (inkludert internasjonale uavhengighetsstandarder) utstedt av International Ethics Standards Board for Accountants (IESBA-reglene), og vi har overholdt våre øvrige etiske forpliktelser i samsvar med disse kravene. Innhentet revisjonsbevis er etter vår vurdering tilstrekkelig og hensiktsmessig som grunnlag for vår konklusjon.

### Styrets og daglig leders ansvar for årsregnskapet

Styret og daglig leder (ledelsen) er ansvarlige for å utarbeide årsregnskapet og for at det gir et rettviseende bilde i samsvar med regnskapslovens regler og god regnskapsskikk i Norge. Ledelsen er også ansvarlig for slik internkontroll som den finner nødvendig for å kunne utarbeide et årsregnskap som ikke inneholder vesentlig feilinformasjon, verken som følge av misligheter eller utilsiktede feil.

Ved utarbeidelsen av årsregnskapet må ledelsen ta standpunkt til selskapets evne til fortsatt drift og opplyse om forhold av betydning for fortsatt drift. Forutsetningen om fortsatt drift skal legges til grunn for årsregnskapet så lenge det ikke er sannsynlig at virksomheten vil bli avvirket.

### Revisors oppgaver og plikter ved revisjonen av årsregnskapet

Vårt mål er å oppnå betryggende sikkerhet for at årsregnskapet som helhet ikke inneholder vesentlig feilinformasjon, verken som følge av misligheter eller utilsiktede feil, og å avgi en revisjonsberetning som inneholder vår konklusjon. Betryggende sikkerhet er en høy grad av sikkerhet, men ingen garanti for at en revisjon utført i samsvar med ISA-ene, alltid vil avdekke vesentlig feilinformasjon. Feilinformasjon kan oppstå som følge av misligheter eller utilsiktede feil. Feilinformasjon er å anse som vesentlig dersom den enkeltvis eller samlet med rimelighet kan forventes å påvirke de økonomiske beslutningene som brukerne foretar på grunnlag av årsregnskapet.

#### Offices in:

© KPMG AS, a Norwegian limited liability company and a member firm of the KPMG global organization of independent member firms affiliated with KPMG International Limited, a private English company limited by guarantee. All rights reserved.

Statsautoriserte revisorer - medlemmer av Den norske Revisorforening

Oslo	Elverum	Mo i Rana	Tromsø
Alta	Finnsnes	Molde	Trondheim
Arendal	Hamar	Sandefjord	Tynset
Bergen	Haugesund	Stavanger	Ulsteinvik
Bode	Knarvik	Stord	Ålesund
Drammen	Kristiansand	Straume	

Penneo document key: 0167G-KX10-A83YK-YB2EE-7LQBT-05S4A



Som del av en revisjon i samsvar med ISA-ene, utøver vi profesjonelt skjønn og utviser profesjonell skepsis gjennom hele revisjonen. I tillegg:

- identifiserer og vurderer vi risikoen for vesentlig feilinformasjon i regnskapet, enten det skyldes misligheter eller utilsiktede feil. Vi utformer og gjennomfører revisjonshandlinger for å håndtere slike risikoer, og innhenter revisjonsbevis som er tilstrekkelig og hensiktsmessig som grunnlag for vår konklusjon. Risikoen for at vesentlig feilinformasjon som følge av misligheter ikke blir avdekket, er høyere enn for feilinformasjon som skyldes utilsiktede feil, siden misligheter kan innebære samarbeid, forfalskning, bevisste utelatelser, uriktige fremstillinger eller overstyring av internkontroll.
- opparbeider vi oss en forståelse av intern kontroll som er relevant for revisjonen, for å utforme revisjonshandlinger som er hensiktsmessige etter omstendighetene, men ikke for å gi uttrykk for en mening om effektiviteten av selskapets interne kontroll.
- evaluerer vi om de anvendte regnskapsprinsippene er hensiktsmessige og om regnskapestimatene og tilhørende noteopplysninger utarbeidet av ledelsen er rimelige.
- konkluderer vi på om ledelsens bruk av fortsatt drift-forutsetningen er hensiktsmessig, og, basert på innhentede revisjonsbevis, hvorvidt det foreligger vesentlig usikkerhet knyttet til hendelser eller forhold som kan skape tvil av betydning om selskapets evne til fortsatt drift. Dersom vi konkluderer med at det eksisterer vesentlig usikkerhet, kreves det at vi i revisjonsberetningen henleder oppmerksomheten på tilleggsopplysningene i årsregnskapet, eller, dersom slike tilleggsopplysninger ikke er tilstrekkelige, at vi modifiserer vår konklusjon. Våre konklusjoner er basert på revisjonsbevis innhentet frem til datoen for revisjonsberetningen. Etterfølgende hendelser eller forhold kan imidlertid medføre at selskapet ikke kan fortsette driften.
- evaluerer vi den samlede presentasjonen, strukturen og innholdet i årsregnskapet, inkludert tilleggsopplysningene, og hvorvidt årsregnskapet gir uttrykk for de underliggende transaksjonene og hendelsene på en måte som gir et rettviseende bilde.

Vi kommuniserer med styret blant annet om det planlagte innholdet i og tidspunkt for revisjonsarbeidet og eventuelle vesentlige funn i revisjonen, herunder vesentlige svakheter i intern kontroll som vi avdekker gjennom revisjonen.

Hamar

KPMG AS

Tom Kristian Braaten  
Statsautorisert revisor  
(elektronisk signert)

Penneo document key: 0167G-KX10-A83YK-YB2EE-7LQBT-05S4A



# PENNEO

Signaturene i dette dokumentet er juridisk bindende. Dokument signert med "Penneo™ - sikker digital signatur". De signerende parter sin identitet er registrert, og er listet nedenfor.

"Med min signatur bekrefter jeg alle datoer og innholdet i dette dokument."

## Braaten, Tom Kristian

Statsautorisert revisor

På vegne av: KPMG AS

Serienummer: no\_bankid:9578-5993-4-1656696

IP: 80.232.xxx.xxx

2025-03-03 18:24:45 UTC



Penneo Dokumentnr: 0167G-KX10-A83YK-YB2EE-7LQBT-0554A

Dette dokumentet er signert digitalt via **Penneo.com**. De signerte dataene er validert ved hjelp av den matematiske hashverdien av det originale dokumentet. All kryptografisk bevisføring er innebygd i denne PDF-en for fremtidig validering.

Dette dokumentet er forseglet med et kvalifisert elektronisk segl ved bruk av et sertifikat og et tidsstempel fra en kvalifisert tilstjenesteleverandør.

### Slik kan du bekrefte at dokumentet er originalt

Når du åpner dokumentet i Adobe Reader, kan du se at det er sertifisert av **Penneo A/S**. Dette beviser at innholdet i dokumentet ikke har blitt endret siden tidspunktet for signeringen. Bevis for de individuelle signatørens digitale signaturer er vedlagt dokumentet.

Du kan bekrefte de kryptografiske bevisene ved hjelp av Penneos validator, <https://penneo.com/validator>, eller andre valideringsverktøy for digitale signaturer.



Årsregnskap 2024  
for  
**Olrudgruppen AS**

**Innhold:**

Årsregnskap

Noter



## OLRUDGRUPPEN AS

### Resultatregnskap

Driftsinntekter og -kostnader	Note	2024	2023
Andre driftsinntekter		9 380 464	7 355 804
<b>Sum driftsinntekter</b>		<b>9 380 464</b>	<b>7 355 804</b>
Varekostnad		68 243	48 755
Lønnskostnad	2	9 165 754	9 045 058
Ordinære avskrivninger	3	549 988	654 122
Andre driftskostnader	2	8 452 727	4 874 318
<b>Sum driftskostnader</b>		<b>18 236 713</b>	<b>14 622 253</b>
<b>Driftsresultat</b>		<b>-8 856 248</b>	<b>-7 266 449</b>
<b>Finansinntekter og -kostnader</b>			
Inntekt på investering i datterselskap		15 790 786	15 426 660
Renteinntekt fra selskap i samme konsern		0	1 089 454
Renteinntekter		719 105	1 052 228
Andre finansinntekter		1 045	3 658
Rentekostnad til selskap i samme konsern		834 898	765 042
Rentekostnader		7 227 862	3 483 801
Andre finanskostnader		0	287
<b>Resultat av finansposter</b>		<b>8 448 176</b>	<b>13 322 871</b>
<b>Ordinært resultat før skattekostnad</b>		<b>-408 072</b>	<b>6 056 422</b>
Skattekostnad på resultat	5	-680 626	1 356 646
<b>Resultat</b>		<b>272 554</b>	<b>4 699 776</b>
<b>Årets resultat</b>	8	<b>272 554</b>	<b>4 699 776</b>
Overføringer			
Avsatt til utbytte		8 000 000	8 000 000
Avsatt til annen egenkapital		-7 727 446	-3 300 224
<b>Sum overføringer</b>		<b>272 554</b>	<b>4 699 776</b>



### OLRUDGRUPPEN AS

Balanse pr. 31.12.

EIENDELER	Note	2024	2023
<b>ANLEGGSMIDLER</b>			
Utsatt skattefordel	5	22 692 823	22 012 197
<b>Sum immaterielle eiendeler</b>		<b>22 692 823</b>	<b>22 012 197</b>
<b>Varige driftsmidler</b>			
Transportmidler, driftsløsøre, inventar o.l.	3	2 228 292	2 665 654
<b>Sum varige driftsmidler</b>		<b>2 228 292</b>	<b>2 665 654</b>
<b>Finansielle anleggsmidler</b>			
Investeringer i datterselskap	4	103 192 500	104 659 452
Lån til foretak i samme konsern	6	32 747 174	35 651 979
<b>Sum finansielle anleggsmidler</b>		<b>135 939 674</b>	<b>140 311 431</b>
<b>Sum anleggsmidler</b>		<b>160 860 789</b>	<b>164 989 282</b>
<b>OMLØPSMIDLER</b>			
<b>Fordringer</b>			
Kundefordringer	1, 6	855 163	887 030
Andre kortsiktige fordringer	1, 6	135 611 855	116 326 617
<b>Sum fordringer</b>		<b>136 467 018</b>	<b>117 213 647</b>
<b>Investeringer</b>			
Andre aksjer		211 800	111 800
<b>Sum investeringer</b>		<b>211 800</b>	<b>111 800</b>
Bankinnskudd, kontanter o.l.	7	487 214	394 509
<b>Sum bankinnskudd, kontanter o.l.</b>		<b>487 214</b>	<b>394 509</b>
<b>Sum omløpsmidler</b>		<b>137 166 031</b>	<b>117 719 956</b>
<b>SUM EIENDELER</b>		<b>298 026 821</b>	<b>282 709 238</b>





## OLRUDGRUPPEN AS


Balanse pr. 31.12.

EGENKAPITAL OG GJELD	Note	2024	2023
<b>EGENKAPITAL</b>			
Innskutt egenkapital			
Aksjekapital (20 000 aksjer à kr 1 000)	8, 9	20 000 000	20 000 000
Overkurs	8	95 000	95 000
<b>Sum innskutt egenkapital</b>		<b>20 095 000</b>	<b>20 095 000</b>
Opptjent egenkapital			
Annen egenkapital	8	83 367 909	91 095 355
<b>Sum opptjent egenkapital</b>		<b>83 367 909</b>	<b>91 095 355</b>
<b>Sum egenkapital</b>	<b>8</b>	<b>103 462 909</b>	<b>111 190 355</b>
<b>GJELD</b>			
Annen langsiktig gjeld			
Gjeld til selskap i konsern	6	20 482 016	28 883 904
Gjeld til kredittinstitusjoner	10	67 532 966	70 296 420
<b>Sum langsiktig gjeld</b>		<b>88 014 982</b>	<b>99 180 324</b>
Kortsiktig gjeld			
Gjeld til kredittinstitusjoner	10	77 857 587	42 417 054
Leverandørgjeld	6	3 949 270	3 217 483
Skyldige offentlige avgifter		1 175 389	905 654
Skyldig utbytte		8 000 000	8 000 000
Annen kortsiktig gjeld	6	15 566 683	17 798 368
<b>Sum kortsiktig gjeld</b>		<b>106 548 930</b>	<b>72 338 559</b>
<b>Sum gjeld</b>		<b>194 563 912</b>	<b>171 518 883</b>
<b>SUM EGENKAPITAL OG GJELD</b>		<b>298 026 821</b>	<b>282 709 238</b>


Hamar, 12.02.2025

  
Eivind Olrud  
Styreleder

  
Anders Olrud  
Styremedlem

  
Jon Olrud  
Styremedlem

  
Øystein Holtet  
Daglig leder

  
Olrud Jon Peder  
styremedlem

  
Kari Olrud Moen  
styremedlem



## OLRUDGRUPPEN AS

### Noter til regnskap for 2024

---

#### Note 1 Regnskapsprinsipper

Årsregnskapet er satt opp i samsvar med regnskapsloven. Det er utarbeidet etter norske regnskapsstandarder. Årsregnskapet er satt opp i samsvar med god regnskapsskikk for små foretak.

#### Driftsinntekter og kostnader

Inntektsføring skjer etter levering av tjenester til datterselskaper og faktureres hvert kvartal i året. Kostnader medtas etter sammenstillingsprinsippet, dvs. at kostnader medtas i samme periode som tilhørende inntekter inntektsføres.

#### Hovedregel for vurdering og klassifisering av eiendeler og gjeld

Eiendeler bestemt til varig eie eller bruk er klassifisert som anleggsmidler. Andre eiendeler er klassifisert som omløpsmidler. Fordringer som skal tilbakebetales innen et år er uansett klassifisert som omløpsmidler. Ved klassifisering av kortsiktig og langsiktig gjeld er analoge kriterier lagt til grunn.

Anleggsmidler vurderes til anskaffelseskost, men nedskrives til virkelig verdi når verdifallet forventes ikke å være forbigående. Anleggsmidler med begrenset økonomisk levetid avskrives planmessig. Langsiktig gjeld balanseføres til nominelt mottatt beløp på etableringstidspunktet.

#### Varige driftsmidler

Varige driftsmidler avskrives over forventet økonomisk levetid. Avskrivningene er som hovedregel fordelt lineært over antatt økonomisk levetid.

#### Pensjonskostnader

Selskapets pensjonskostnader er ordnet ved sikrede ordninger og føres over driften og inngår i selskapets lønnskostnad. Pensjonskostnaden blir ikke balanseført.

#### Aksjer og andeler i tilknyttet selskap og datterselskap

Investeringer i tilknyttet selskap er vurdert etter anskaffelseskost i regnskapet. Ved varig verdifall nedskrives investeringen til virkelig verdi. Tilsvarende gjelder for datterselskap i selskapsregnskapet.

#### Fordringer

Kundefordringer og andre fordringer oppføres til pålydende etter fradrag for avsetning til forventet tap. Avsetning til tap gjøres på grunnlag av en individuell vurdering av de enkelte fordringene.

#### Skatt

Skattekostnaden i resultatregnskapet omfatter både periodens betalbare skatt og endring i utsatt skatt. Utsatt skatt er beregnet med 22% for 2023 og 22% for 2024 på grunnlag av de midlertidige forskjeller som eksisterer mellom regnskapsmessige og skattemessige verdier, samt ligningsmessig underskudd til fremføring ved utgangen av regnskapsåret. Skatteøkende og skattereduserende midlertidige forskjeller som reverserer eller kan reversere i samme periode er utlignet og nettoført.



## OLRUDGRUPPEN AS

### Noter til regnskap for 2024

#### Note 2 Lønnskostnader, antall ansatte, godtgjørelser, lån til ansatte m.m.

<b>Lønnskostnader</b>	<b>2024</b>	<b>2023</b>
Lønninger	7 222 514	7 174 877
Arbeidsgiveravgift	1 614 856	1 501 440
Pensjonskostnader	328 385	368 742
<b>Sum</b>	<b>9 165 754</b>	<b>9 045 058</b>

Gjennomsnittlig antall årsverk: 5 6

Kostnader til obligatorisk tjenestepensjon er utgiftsført med 328 385 368 742

Selskapet har godkjent ordning for avtalefestet pensjon.

#### Note 3 Varige driftsmidler

	<b>Tomter</b>	<b>Kunst</b>	<b>Transportm, inventar o.l.</b>	<b>Sum</b>
Anskaffelseskost 01.01.	0	60 000	5 863 457	5 923 457
Tilgang			2 977 216	2 977 216
Reklasifisering			-361 396	-361 396
Avgang			-3 759 883	-3 759 883
Anskaffelseskost 31.12.	0	60 000	4 719 394	4 779 394
Akkumulerte avskrivninger			-2 551 103	-2 551 103
Bokført verdi pr. 31.12	0	60 000	2 168 291	2 228 291
Årets avskrivninger		<b>0</b>	549 988	<b>549 988</b>
Økonomisk levetid		Evig	15-30 år	
Avskrivningsplan		Ingen	Lineær	



## OLRUDGRUPPEN AS

### Noter til regnskap for 2024

#### Note 4 Konsern og andre tilknyttede eierandeler

Olrudgruppen har eierandeler i følgende selskaper:

	Anskaffelses- tidspunkt	Forretnings- kontor	Eierandel / stemmerett	Årets resultat	Egenkapital
Krokstadskogen IV A/S	07.02.2012	Hamar	100%	2 491 826	2 236 046
Norgesbil AS	30.04.2005	Hamar	70%	-5 299	73 502
Krokstadskogen I AS	01.11.2007	Hamar	100%	896 518	429 810
Krokstadskogen III AS	31.08.2011	Hamar	100%	956 506	3 027 808
Olrudgården Holding AS	01.12.2010	Hamar	100%	-2 250 300	34 387 239
Krokstadskogen V AS	01.12.2010	Hamar	100%	433 370	1 305 461
Hamar Vest Invest AS	30.01.2008	Hamar	100%	1 297 272	2 152 552
Arstuen AS	25.04.2014	Hamar	100%	-1 978	599 00
Basarene Holding AS	01.01.2014	Hamar	100%	3 348 747	1 456 197

Aksjene er bokført til historisk kostpris

kr 103 192 500

Selskapet vurderer markedsverdien på datterselskapene til å være vesentlig høyere enn bokført verdi.



## OLRUDGRUPPEN AS

### Noter til regnskap for 2024

#### Note 5 Skatt

<b>Årets skattekostnad</b>	<b>2024</b>	<b>2023</b>
Resultatført skatt på ordinært resultat:		
Betalbar skatt	0	0
Endring i utsatt skatt	-680 626	1 356 646
<b>Skattekostnad ordinært resultat</b>	<b>-680 626</b>	<b>1 356 646</b>
Skattepliktig inntekt:		
Resultat før skatt	-408 072	6 056 422
Permanente forskjeller	-15 576 470	-15 316 506
Endring i midlertidige forskjeller	96 404	192 232
Mottatt konsernbidrag	12 890 786	15 426 660
Anvendelse av fremførbart underskudd	0	-6 358 808
<b>Skattepliktig inntekt</b>	<b>-2 997 353</b>	<b>0</b>
Betalbar skatt i balansen:		
Betalbar skatt på årets resultat	-2 835 973	-3 393 865
Betalbar skatt på mottatt konsernbidrag	2 835 973	3 393 865
<b>Sum betalbar skatt i balansen</b>	<b>0</b>	<b>0</b>

Skatteeffekten av midlertidige forskjeller og underskudd til fremføring som har gitt opphav til utsatt skatt og utsatte skattefordeler, spesifisert på typer av midlertidige forskjeller

	<b>2024</b>	<b>2023</b>	<b>Endring</b>
Varige driftsmidler	374 821	377 712	2 891
Gevinst – og tapskonto	374 052	467 566	93 513
<b>Sum</b>	<b>748 874</b>	<b>845 277</b>	<b>96 404</b>
Akkumulert fremførbart underskudd	-103 898 070	-100 900 717	2 997 353
<b>Grunnlag for utsatt skattefordel</b>	<b>-103 149 196</b>	<b>-100 055 440</b>	<b>3 093 756</b>
<b>Utsatt skattefordel (22 %)</b>	<b>-22 692 823</b>	<b>-22 012 197</b>	<b>680 626</b>



## OLRUDGRUPPEN AS

### Noter til regnskap for 2024

#### Note 6 Mellomværende med selskap i samme konsern m.v.

	Kundefordringer		Andre kortsiktige fordringer	
	2024	2023	2024	2023
Foretak i samme konsern	61 350	789 650	133 295 334	114 593 568
Tilknyttet selskap	0	0	0	0
	Øvrig langsiktig gjeld		Leverandørgjeld	
	2024	2023	2024	2023
Foretak i samme konsern	20 482 016	28 883 904	3 684 857	2 713 037
Tilknyttet selskap			19 680	89 287
Annen avsetning for forpliktelse		2024		2023
Avsatt rente swap avtaler /lån		22 837		35 625

Morselskapet leverer vaktmestertjenester, administrasjons og regnskapstjenester til datterselskaper med tilsammen kr. 8 052 392 eks mva.

Det er avgitt konserngaranti til Olrudgården Holding AS kr. 23 463 780,-, beløp er bokført som fordring foretak i konsern.

Selskapet er eier av konsernkonto og alle datterselskaper er solidarisk ansvarlig for kredittrammen på kr. 80.000.000, og av dette er det benyttet kr 77 857 587.

#### Note 7 Bundne midler

Av inntående i bank er kr 487 214,- inntrukket skattetrekk.

#### Note 8 Egenkapital

	Aksjekapital	Overkurs	Annen egenkapital	Sum egenkapital
Pr. 01.01.2024	20 000 000	95 000	91 095 355	111 190 355
Årets resultat			272 554	272 554
Avsatt utbytte			-8 000 000	-8 000 000
Pr 31.12.2024	20 000 000	95 000	83 367 909	103 462 909



## OLRUDGRUPPEN AS

### Noter til regnskap for 2024

#### Note 9 Antall aksjer, aksjeeiere m.v.

Selskapets aksjekapital består av 20 000 aksjer, pålydende kr 1 000 pr. aksje, totalt kr 20 000 000,-.

<u>Selskapets aksjonær er:</u>	<u>Eierandel</u>
Kema Holding AS	75 %
Hijo Holding AS	25 %

#### Note 10 Gjeld til kredittinstitusjoner og pantstillelser

<u>Gjeld som forfaller mer enn fem år etter regnskapsårets slutt</u>	<u>2024</u>	<u>2023</u>
Gjeld til kredittinstitusjoner	0	0

Gjelden forfaller i sin helhet innen 5 år, men selskapet har intensjon om å reforhandle innen denne tid, og forutsatt reforhandling vil kr. 52 750 000 være utestående etter 5 år med dagens avdragsprofil.

<u>Pantstillelser og lignende</u>	<u>Gjeld sikret ved pant</u>	<u>Eiendeler stillet som sikkerhet</u>
Gjeld til kredittinstitusjoner	65 250 000	

Datterselskaper har stilt sine eiendommer som sikkerhet for gjeld til kredittinstitusjoner.

Selskapet har en rentebytteavtale på kr. 127 000 000 som løper frem til 28.03.2030.

Den 06.08.2019 ble det inngått ny rentebytteavtale , nå pålydende kr 173 750 000 som løper frem til 01.10.2029.

Det er inngått 2 nye rentebytteavtaler 12.01.2024 på pålydende 90 000 000, tilsammen 180 000 000, som løper til 12.01.2034.

Av disse renteswapavtalene skal kr. 390 750 000 være sikring for gjeld i datterselskaper i hht avtale, se note 1



Årsregnskap 2024  
for  
**Olrudgruppen AS**

**Innhold:**

Årsregnskap

Noter



### OLRUDGRUPPEN AS

#### Resultatregnskap

Driftsinntekter og -kostnader	Note	2024	2023
Andre driftsinntekter		9 380 464	7 355 804
<b>Sum driftsinntekter</b>		<b>9 380 464</b>	<b>7 355 804</b>
Varekostnad		68 243	48 755
Lønnskostnad	2	9 165 754	9 045 058
Ordinære avskrivninger	3	549 988	654 122
Andre driftskostnader	2	8 452 727	4 874 318
<b>Sum driftskostnader</b>		<b>18 236 713</b>	<b>14 622 253</b>
<b>Driftsresultat</b>		<b>-8 856 248</b>	<b>-7 266 449</b>
<b>Finansinntekter og -kostnader</b>			
Inntekt på investering i datterselskap		15 790 786	15 426 660
Renteinntekt fra selskap i samme konsern		0	1 089 454
Renteinntekter		719 105	1 052 228
Andre finansinntekter		1 045	3 658
Rentekostnad til selskap i samme konsern		834 898	765 042
Rentekostnader		7 227 862	3 483 801
Andre finanskostnader		0	287
<b>Resultat av finansposter</b>		<b>8 448 176</b>	<b>13 322 871</b>
<b>Ordinært resultat før skattekostnad</b>		<b>-408 072</b>	<b>6 056 422</b>
Skattekostnad på resultat	5	-680 626	1 356 646
<b>Resultat</b>		<b>272 554</b>	<b>4 699 776</b>
<b>Årets resultat</b>	8	<b>272 554</b>	<b>4 699 776</b>
Overføringer			
Avsatt til utbytte		8 000 000	8 000 000
Avsatt til annen egenkapital		-7 727 446	-3 300 224
<b>Sum overføringer</b>		<b>272 554</b>	<b>4 699 776</b>



### OLRUDGRUPPEN AS

Balanse pr. 31.12.

EIENDELER	Note	2024	2023
<b>ANLEGGSMIDLER</b>			
Utsatt skattefordel	5	<b>22 692 823</b>	22 012 197
<b>Sum immaterielle eiendeler</b>		<b>22 692 823</b>	<b>22 012 197</b>
<b>Varige driftsmidler</b>			
Transportmidler, driftsløsøre, inventar o.l.	3	<b>2 228 292</b>	2 665 654
<b>Sum varige driftsmidler</b>		<b>2 228 292</b>	<b>2 665 654</b>
<b>Finansielle anleggsmidler</b>			
Investeringer i datterselskap	4	<b>103 192 500</b>	104 659 452
Lån til foretak i samme konsern	6	<b>32 747 174</b>	35 651 979
<b>Sum finansielle anleggsmidler</b>		<b>135 939 674</b>	<b>140 311 431</b>
<b>Sum anleggsmidler</b>		<b>160 860 789</b>	<b>164 989 282</b>
<b>OMLØPSMIDLER</b>			
<b>Fordringer</b>			
Kundefordringer	1, 6	<b>855 163</b>	887 030
Andre kortsiktige fordringer	1, 6	<b>135 611 855</b>	116 326 617
<b>Sum fordringer</b>		<b>136 467 018</b>	<b>117 213 647</b>
<b>Investeringer</b>			
Andre aksjer		<b>211 800</b>	111 800
<b>Sum investeringer</b>		<b>211 800</b>	<b>111 800</b>
<b>Bankinnskudd, kontanter o.l.</b>			
Bankinnskudd, kontanter o.l.	7	<b>487 214</b>	394 509
<b>Sum bankinnskudd, kontanter o.l.</b>		<b>487 214</b>	<b>394 509</b>
<b>Sum omløpsmidler</b>		<b>137 166 031</b>	<b>117 719 956</b>
<b>SUM EIENDELER</b>		<b>298 026 821</b>	<b>282 709 238</b>



## OLRUDGRUPPEN AS

Balanse pr. 31.12.

EGENKAPITAL OG GJELD	Note	2024	2023
<b>EGENKAPITAL</b>			
EGENKAPITAL			
Innskutt egenkapital			
Aksjekapital (20 000 aksjer à kr 1 000)	8, 9	20 000 000	20 000 000
Overkurs	8	95 000	95 000
<b>Sum innskutt egenkapital</b>		<b>20 095 000</b>	<b>20 095 000</b>
Opptjent egenkapital			
Annen egenkapital	8	83 367 909	91 095 355
<b>Sum opptjent egenkapital</b>		<b>83 367 909</b>	<b>91 095 355</b>
<b>Sum egenkapital</b>	<b>8</b>	<b>103 462 909</b>	<b>111 190 355</b>
<b>GJELD</b>			
GJELD			
Annen langsiktig gjeld			
Gjeld til selskap i konsern	6	20 482 016	28 883 904
Gjeld til kredittinstitusjoner	10	67 532 966	70 296 420
<b>Sum langsiktig gjeld</b>		<b>88 014 982</b>	<b>99 180 324</b>
Kortsiktig gjeld			
Gjeld til kredittinstitusjoner	10	77 857 587	42 417 054
Leverandørgjeld	6	3 949 270	3 217 483
Skyldige offentlige avgifter		1 175 389	905 654
Skyldig utbytte		8 000 000	8 000 000
Annen kortsiktig gjeld	6	15 566 683	17 798 368
<b>Sum kortsiktig gjeld</b>		<b>106 548 930</b>	<b>72 338 559</b>
<b>Sum gjeld</b>		<b>194 563 912</b>	<b>171 518 883</b>
<b>SUM EGENKAPITAL OG GJELD</b>		<b>298 026 821</b>	<b>282 709 238</b>

Hamar, 12.02.2025

Eivind Olrud  
Styreleder

Anders Olrud  
Styremedlem

Jon Olrud  
Styremedlem

Øystein Holtet  
Daglig leder

Olrud Jon Peder  
styremedlem

Kari Olrud Moen  
styremedlem



## OLRUDGRUPPEN AS

### Noter til regnskap for 2024

---

#### Note 1 Regnskapsprinsipper

Årsregnskapet er satt opp i samsvar med regnskapsloven. Det er utarbeidet etter norske regnskapsstandarder. Årsregnskapet er satt opp i samsvar med god regnskapskikk for små foretak.

##### **Driftsinntekter og kostnader**

Inntektsføring skjer etter levering av tjenester til datterselskaper og faktureres hvert kvartal i året. Kostnader medtas etter sammenstillingsprinsippet, dvs. at kostnader medtas i samme periode som tilhørende inntekter inntektsføres.

##### **Hovedregel for vurdering og klassifisering av eiendeler og gjeld**

Eiendeler bestemt til varig eie eller bruk er klassifisert som anleggsmidler. Andre eiendeler er klassifisert som omløpsmidler. Fordringer som skal tilbakebetales innen et år er uansett klassifisert som omløpsmidler. Ved klassifisering av kortsiktig og langsiktig gjeld er analoge kriterier lagt til grunn.

Anleggsmidler vurderes til anskaffelseskost, men nedskrives til virkelig verdi når verdifallet forventes ikke å være forbigående. Anleggsmidler med begrenset økonomisk levetid avskrives planmessig. Langsiktig gjeld balanseføres til nominelt mottatt beløp på etableringstidspunktet.

##### **Varige driftsmidler**

Varige driftsmidler avskrives over forventet økonomisk levetid. Avskrivningene er som hovedregel fordelt lineært over antatt økonomisk levetid.

##### **Pensjonskostnader**

Selskapets pensjonskostnader er ordnet ved sikrede ordninger og føres over driften og inngår i selskapets lønnskostnad. Pensjonskostnaden blir ikke balanseført.

##### **Aksjer og andeler i tilknyttet selskap og datterselskap**

Investeringer i tilknyttet selskap er vurdert etter anskaffelseskost i regnskapet. Ved varig verdifall nedskrives investeringen til virkelig verdi. Tilsvarende gjelder for datterselskap i selskapsregnskapet.

##### **Fordringer**

Kundefordringer og andre fordringer oppføres til pålydende etter fradrag for avsetning til forventet tap. Avsetning til tap gjøres på grunnlag av en individuell vurdering av de enkelte fordringene.

##### **Skatt**

Skattekostnaden i resultatregnskapet omfatter både periodens betalbare skatt og endring i utsatt skatt. Utsatt skatt er beregnet med 22% for 2023 og 22% for 2024 på grunnlag av de midlertidige forskjeller som eksisterer mellom regnskapsmessige og skattemessige verdier, samt ligningsmessig underskudd til fremføring ved utgangen av regnskapsåret. Skatteøkende og skattereduserende midlertidige forskjeller som reverserer eller kan reversere i samme periode er utlignet og nettoført.



## OLRUDGRUPPEN AS

### Noter til regnskap for 2024

#### Note 2 Lønnskostnader, antall ansatte, godtgjørelser, lån til ansatte m.m.

Lønnskostnader	2024	2023
Lønninger	7 222 514	7 174 877
Arbeidsgiveravgift	1 614 856	1 501 440
Pensjonskostnader	328 385	368 742
<b>Sum</b>	<b>9 165 754</b>	<b>9 045 058</b>

Gjennomsnittlig antall årsverk: 5 6

Kostnader til obligatorisk tjenestepensjon er utgiftsført med 328 385 368 742

Selskapet har godkjent ordning for avtalefestet pensjon.

#### Note 3 Varige driftsmidler

	Tomter	Kunst	Transportm, inventar o.l.	Sum
Anskaffelseskost 01.01.	0	60 000	5 863 457	5 923 457
Tilgang			2 977 216	2 977 216
Reklasifisering			-361 396	-361 396
Avgang			-3 759 883	-3 759 883
Anskaffelseskost 31.12.	0	60 000	4 719 394	4 779 394
Akkumulerte avskrivninger			-2 551 103	-2 551 103
Bokført verdi pr. 31.12	0	60 000	2 168 291	2 228 291
Årets avskrivninger		<b>0</b>	549 988	<b>549 988</b>
Økonomisk levetid		Evig	15-30 år	
Avskrivningsplan		Ingen	Lineær	



## OLRUDGRUPPEN AS

Noter til regnskap for 2024

### Note 4 Konsern og andre tilknyttede eierandeler

Olrudgruppen har eierandeler i følgende selskaper:

	Anskaffelses- tidspunkt	Forretnings- kontor	Eierandel / stemmerett	Årets resultat	Egenkapital
Krokstadskogen IV A/S	07.02.2012	Hamar	100%	2 491 826	2 236 046
Norgesbil AS	30.04.2005	Hamar	70%	-5 299	73 502
Krokstadskogen I AS	01.11.2007	Hamar	100%	896 518	429 810
Krokstadskogen III AS	31.08.2011	Hamar	100%	956 506	3 027 808
Olrudgården Holding AS	01.12.2010	Hamar	100%	-2 250 300	34 387 239
Krokstadskogen V AS	01.12.2010	Hamar	100%	433 370	1 305 461
Hamar Vest Invest AS	30.01.2008	Hamar	100%	1 297 272	2 152 552
Arstuen AS	25.04.2014	Hamar	100%	-1 978	599 00
Basarene Holding AS	01.01.2014	Hamar	100%	3 348 747	1 456 197

Aksjene er bokført til historisk kostpris

kr 103 192 500

Selskapet vurderer markedsverdien på datterselskapene til å være vesentlig høyere enn bokført verdi.



### OLRUDGRUPPEN AS

#### Noter til regnskap for 2024

#### Note 5 Skatt

<b>Årets skattekostnad</b>	<b>2024</b>	<b>2023</b>
Resultatført skatt på ordinært resultat:		
Betalbar skatt	0	0
Endring i utsatt skatt	-680 626	1 356 646
<b>Skattekostnad ordinært resultat</b>	<b>-680 626</b>	<b>1 356 646</b>
Skattepliktig inntekt:		
Resultat før skatt	-408 072	6 056 422
Permanente forskjeller	-15 576 470	-15 316 506
Endring i midlertidige forskjeller	96 404	192 232
Mottatt konsernbidrag	12 890 786	15 426 660
Anvendelse av fremførbart underskudd	0	-6 358 808
<b>Skattepliktig inntekt</b>	<b>-2 997 353</b>	<b>0</b>
Betalbar skatt i balansen:		
Betalbar skatt på årets resultat	-2 835 973	-3 393 865
Betalbar skatt på mottatt konsernbidrag	2 835 973	3 393 865
<b>Sum betalbar skatt i balansen</b>	<b>0</b>	<b>0</b>

Skatteeffekten av midlertidige forskjeller og underskudd til fremføring som har gitt opphav til utsatt skatt og utsatte skattefordeler, spesifisert på typer av midlertidige forskjeller

	<b>2024</b>	<b>2023</b>	<b>Endring</b>
Varige driftsmidler	374 821	377 712	2 891
Gevinst – og tapskonto	374 052	467 566	93 513
<b>Sum</b>	<b>748 874</b>	<b>845 277</b>	<b>96 404</b>
Akkumulert fremførbart underskudd	-103 898 070	-100 900 717	2 997 353
<b>Grunnlag for utsatt skattefordel</b>	<b>-103 149 196</b>	<b>-100 055 440</b>	<b>3 093 756</b>
<b>Utsatt skattefordel (22 %)</b>	<b>-22 692 823</b>	<b>-22 012 197</b>	<b>680 626</b>



## OLRUDGRUPPEN AS

### Noter til regnskap for 2024

#### Note 6 Mellomværende med selskap i samme konsern m.v.

	Kundefordringer		Andre kortsiktige fordringer	
	2024	2023	2024	2023
Foretak i samme konsern	61 350	789 650	133 295 334	114 593 568
Tilknyttet selskap	0	0	0	0
	Øvrig langsiktig gjeld		Leverandørgjeld	
	2024	2023	2024	2023
Foretak i samme konsern	20 482 016	28 883 904	3 684 857	2 713 037
Tilknyttet selskap			19 680	89 287
Annen avsetning for forpliktelse		2024		2023
Avsatt rente swap avtaler /lån		22 837		35 625

Morselskapet leverer vaktmestertjenester, administrasjons og regnskapstjenester til datterselskaper med tilsammen kr. 8 052 392 eks mva.

Det er avgitt konserngaranti til Olrudgården Holding AS kr. 23 463 780,-, beløp er bokført som fordring foretak i konsern.

Selskapet er eier av konsernkonto og alle datterselskaper er solidarisk ansvarlig for kredittrammen på kr. 80.000.000, og av dette er det benyttet kr 77 857 587.

#### Note 7 Bundne midler

Av innestående i bank er kr 487 214,- inntrukket skattetrekk.

#### Note 8 Egenkapital

	Aksjekapital	Overkurs	Annen egenkapital	Sum egenkapital
Pr. 01.01.2024	20 000 000	95 000	91 095 355	111 190 355
Årets resultat			272 554	272 554
Avsatt utbytte			-8 000 000	-8 000 000
<b>Pr 31.12.2024</b>	<b>20 000 000</b>	<b>95 000</b>	<b>83 367 909</b>	<b>103 462 909</b>



## OLRUDGRUPPEN AS

### Noter til regnskap for 2024

#### Note 9 Antall aksjer, aksjeeiere m.v.

Selskapets aksjekapital består av 20 000 aksjer, pålydende kr 1 000 pr. aksje, totalt kr 20 000 000,-.

Selskapets aksjonær er:	Eierandel
Kema Holding AS	75 %
Hijo Holding AS	25 %

#### Note 10 Gjeld til kredittinstitusjoner og pantstillelser

Gjeld som forfaller mer enn fem år etter regnskapsårets slutt	2024	2023
Gjeld til kredittinstitusjoner	0	0

Gjelden forfaller i sin helhet innen 5 år, men selskapet har intensjon om å reforhandle innen denne tid, og forutsatt reforhandling vil kr. 52 750 000 være utestående etter 5 år med dagens avdragsprofil.

Pantstillelser og lignende	Gjeld sikret ved pant	Eiendeler stillet som sikkerhet
Gjeld til kredittinstitusjoner	65 250 000	

Datterselskaper har stilt sine eiendommer som sikkerhet for gjeld til kredittinstitusjoner.

Selskapet har en rentebytteavtale på kr. 127 000 000 som løper frem til 28.03.2030.

Den 06.08.2019 ble det inngått ny rentebytteavtale , nå pålydende kr 173 750 000 som løper frem til 01.10.2029.

Det er inngått 2 nye rentebytteavtaler 12.01.2024 på pålydende 90 000 000, tilsammen 180 000 000, som løper til 12.01.2034.

Av disse renteswapavtalene skal kr. 390 750 000 være sikring for gjeld i datterselskaper i hht avtale, se note 1