



ÅRSREGNSKAPET FOR REGNSKAPSÅRET 2020 - GENERELL INFORMASJON

Enheten

Organisasjonsnummer: 914 216 168
Organisasjonsform: Aksjeselskap
Foretaksnavn: MASIW HOLDING AS
Forretningsadresse: Ringstabekkveien 74A
1358 JAR

Regnskapsår

Årsregnskapets periode: 01.01.2020 - 31.12.2020

Konsern

Morselskap i konsern: Nei

Regnskapsregler

Regler for små foretak benyttet: Ja
Benyttet ved utarbeidelsen av årsregnskapet til selskapet: Regnskapslovens alminnelige regler

Årsregnskapet fastsatt av kompetent organ

Bekreftet av representant for selskapet: Magnus Siewers Watvedt
Dato for fastsettelse av årsregnskapet: 04.08.2021

Grunnlag for avgivelse

År 2020: Årsregnskapet er elektronisk innlevert
År 2019: Tall er hentet fra elektronisk innlevert årsregnskap fra 2020

Det er ikke krav til at årsregnskapet m.v. som sendes til Regnskapsregisteret er undertegnet. Kontrollen på at dette er utført ligger hos revisor/enhetens øverste organ. Sikkerheten ivaretas ved at innsender har rolle/rettighet for innsending av årsregnskapet via Altinn, og ved at det bekreftes at årsregnskapet er fastsatt av kompetent organ.

Brønnøysundregistrene, 30.06.2022



Resultatregnskap

Beløp i: NOK	Note	2020	2019
RESULTATREGNSKAP			
Kostnader			
Annen driftskostnad	2	14 916	12 189
Sum kostnader		14 916	12 189
Driftsresultat		-14 916	-12 189
Finansinntekter og finanskostnader			
Annen finansinntekt	3	214 763	1 172 610
Sum finansinntekter		214 763	1 172 610
Annen finanskostnad	3	22 448	
Sum finanskostnader		22 448	
Netto finans		192 315	1 172 610
Ordinært resultat før skattekostnad		177 399	1 160 421
Skattekostnad	5		
Ordinært resultat etter skattekostnad		177 399	1 160 421
Årsresultat		177 399	1 160 421
Årsresultat etter minoritetsinteresser		177 399	1 160 421
Totalresultat		177 399	1 160 421
Overføringer og disponeringer			
Ordinært utbytte	6		220 000
Udekket tap	6		
Avsatt til annen egenkapital	6	177 399	940 421
Overført fra annen egenkapital	6		
Sum overføringer og disponeringer		177 399	1 160 421



Balanse

Beløp i: NOK	Note	2020	2019
BALANSE - EIENDELER			
Anleggsmidler			
Immaterielle eiendeler			
Finansielle anleggsmidler			
Investeringer i tilknyttet selskap	3	725 000	725 000
Andre langsiktige fordringer		311 158	
Sum finansielle anleggsmidler		1 036 158	725 000
Sum anleggsmidler		1 036 158	725 000
Omløpsmidler			
Varer			
Fordringer			
Andre kortsiktige fordringer			12 175
Sum fordringer			12 175
Investeringer			
Markedsbaserte aksjer	3	488 471	
Sum investeringer		488 471	
Bankinnskudd, kontanter og lignende			
Bankinnskudd, kontanter o.l.	4	63 196	923 250
Sum bankinnskudd, kontanter og lignende		63 196	923 250
Sum omløpsmidler		551 667	935 425
SUM EIENDELER		1 587 824	1 660 425
BALANSE - EGENKAPITAL OG GJELD			
Egenkapital			
Innskutt egenkapital			
Aksjekapital	6, 7	30 000	30 000



Balanse

Beløp i: NOK	Note	2020	2019
Annen innskutt egenkapital	6	-9 416	-9 416
Sum innskutt egenkapital		20 584	20 584
Opptjent egenkapital			
Annen egenkapital	6	1 567 240	1 389 841
Sum opptjent egenkapital		1 567 240	1 389 841
Sum egenkapital		1 587 824	1 410 425
Gjeld			
Langsiktig gjeld			
Annen langsiktig gjeld			
Øvrig langsiktig gjeld	7		30 000
Sum annen langsiktig gjeld			30 000
Sum langsiktig gjeld		0	30 000
Kortsiktig gjeld			
Betalbar skatt	5		
Utbytte	6		220 000
Sum kortsiktig gjeld			220 000
Sum gjeld		0	250 000
SUM EGENKAPITAL OG GJELD		1 587 824	1 660 425



Brønnøysundregistrene

ÅRSREGNSKAP FOR REGNSKAPSÅRET 2020 - GENERELL INFORMASJON

Journalnummer: 2021 791983

Enheten

Organisasjonsnummer: 914 216 168
Organisasjonsform: Aksjeselskap
Foretaksnavn: MASIW HOLDING AS
Forretningsadresse: Ringstabekkveien 74A
1358 JAR

Regnskapsår

Årsregnskapets periode: 01.01.2020 - 31.12.2020

Konsern

Morselskap i konsern: Nei

Regnskapsregler

Regler for små foretak benyttet: Ja
Benyttet ved utarbeidelsen av
årsregnskapet til selskapet: Regnskapslovens alminnelige regler

Årsregnskapet fastsatt av kompetent organ

Bekreftet av representant for selskapet: Magnus Siewers Watvedt
Dato for fastsettelse av årsregnskapet: 04.08.2021

Revisjon

Selskapet har besluttet at årsregnskapet
ikke skal revideres: Ja
Årsregnskapet er utarbeidet av ekstern
autorisert regnskapsfører: Ja

Grunnlag for avgivelse

År 2020: Årsregnskap er elektronisk innlevert.
År 2019: Tall er hentet fra elektronisk innlevert årsregnskap fra 2020.

Det er ikke krav til at årsregnskapet m.v. som sendes til Regnskapsregisteret er undertegnet. Kontrollen på at dette er utført ligger hos revisor/enhetens øverste organ. Sikkerheten ivaretas ved at innsender har rolle/rettighet for innsending av årsregnskapet via Altinn, og ved at det bekreftes at årsregnskapet er fastsatt av kompetent organ.

Brønnøysundregistrene, 23.09.2021



Organisasjonsnr: 914 216 168
MASIW HOLDING AS

RESULTATREGNSKAP

Beløp i: NOK	Note	2020	2019
RESULTATREGNSKAP			
Kostnader			
Annen driftskostnad	2	14 916	12 189
Sum kostnader		14 916	12 189
Driftsresultat		-14 916	-12 189
Finansinntekter og finanskostnader			
Annen finansinntekt	3	214 763	1 172 610
Sum finansinntekter		214 763	1 172 610
Annen finanskostnad	3	22 448	
Sum finanskostnader		22 448	
Netto finans		192 315	1 172 610
Ordinært resultat før skattekostnad		177 399	1 160 421
Skattekostnad	5		
Ordinært resultat etter skattekostnad		177 399	1 160 421
Årsresultat		177 399	1 160 421
Årsresultat etter minoritetsinteresser		177 399	1 160 421
Totalresultat		177 399	1 160 421
Overføringer og disponeringer			
Ordinært utbytte	6		220 000
Udekket tap	6		
Avsatt til annen egenkapital	6	177 399	940 421
Overført fra annen egenkapital	6		
Sum overføringer og disponeringer		177 399	1 160 421



Organisasjonsnr: 914 216 168
MASIW HOLDING AS

BALANSE

Beløp i: NOK	Note	2020	2019
--------------	------	------	------

BALANSE - EIENDELER

Anleggsmidler

Immaterielle eiendeler

Finansielle anleggsmidler

Investeringer i tilknyttet selskap	3	725 000	725 000
Andre langsiktige fordringer		311 158	
Sum finansielle anleggsmidler		1 036 158	725 000
Sum anleggsmidler		1 036 158	725 000

Omløpsmidler

Varer

Fordringer

Andre kortsiktige fordringer			12 175
Sum fordringer			12 175

Investeringer

Markedsbaserte aksjer	3	488 471	
Sum investeringer		488 471	

Bankinnskudd, kontanter og lignende

Bankinnskudd, kontanter o. l.	4	63 196	923 250
Sum bankinnskudd, kontanter og lignende		63 196	923 250

Sum omløpsmidler		551 667	935 425
-------------------------	--	----------------	----------------

SUM EIENDELER		1 587 824	1 660 425
----------------------	--	------------------	------------------

BALANSE - EGENKAPITAL OG GJELD

Egenkapital

Innskutt egenkapital

Aksjekapital	6, 7	30 000	30 000
Annen innskutt egenkapital	6	-9 416	-9 416
Sum innskutt egenkapital		20 584	20 584

Opptjent egenkapital

Annen egenkapital	6	1 567 240	1 389 841
-------------------	---	-----------	-----------



Sum opptjent egenkapital		1 567 240	1 389 841
Sum egenkapital		1 587 824	1 410 425
Gjeld			
Langsiktig gjeld			
Annen langsiktig gjeld			
Øvrig langsiktig gjeld	7		30 000
Sum annen langsiktig gjeld			30 000
Sum langsiktig gjeld		0	30 000
Kortsiktig gjeld			
Betalbar skatt	5		
Utbytte	6		220 000
Sum kortsiktig gjeld			220 000
Sum gjeld		0	250 000
SUM EGENKAPITAL OG GJELD		1 587 824	1 660 425



Organisasjonsnr: 914 216 168
MASIW HOLDING AS


NOTEOPPLYSNINGER - SELSKAP - alle poster oppgitt i hele tall


Note

Antall årsverk i regnskapsåret

Virksomheten har hatt følgende antall årsverk:
0.00



 Legally signed by
Mona Grande
05.08.2021

 Legally signed by
Magnus Siewers Watveit
06.08.2021

MASIW HOLDING AS

Årsoppgjør 2020

Resultatregnskap
Balanse
Noter til regnskapet

Årsregnskapet er utarbeidet av R8 Consulting AS



Resultatregnskap			
Masiw Holding AS			
Driftsinntekter og driftskostnader	Note	2020	2019
Annen driftskostnad	2	14 916	12 189
Sum driftskostnader		14 916	12 189
Driftsresultat		-14 916	-12 189
Finansinntekter og finanskostnader			
Annen finansinntekt	3	214 763	1 172 610
Annen finanskostnad	3	22 448	0
Resultat av finansposter		192 315	1 172 610
Resultat før skattekostnad		177 399	1 160 421
Ordinært resultat		177 399	1 160 421
Årsresultat		177 399	1 160 421
Overføringer			
Avsatt til utbytte	6	0	220 000
Avsatt til annen egenkapital	6	177 399	940 421
Sum overføringer		177 399	1 160 421



Balanse			
Masiw Holding AS			
Eiendeler	Note	2020	2019
Anleggsmidler			
Finansielle anleggsmidler			
Investering i aksjer	3	725 000	725 000
Andre langsiktige fordringer		311 158	0
Sum finansielle anleggsmidler		1 036 158	725 000
Sum anleggsmidler		1 036 158	725 000
Omløpsmidler			
Fordringer			
Andre kortsiktige fordringer		0	12 175
Sum fordringer		0	12 175
Markedsbaserte aksjer	3	488 471	0
Sum investeringer		488 471	0
Bankinnskudd, kontanter o.l.	4	63 196	923 250
Sum omløpsmidler		551 667	935 425
Sum eiendeler		1 587 824	1 660 425



Balanse			
Masiw Holding AS			
Egenkapital og gjeld	Note	2020	2019
Innskutt egenkapital			
Aksjekapital	6, 7	30 000	30 000
Annen innskutt egenkapital	6	-9 416	-9 416
Sum innskutt egenkapital		20 584	20 584
Opptjent egenkapital			
Annen egenkapital	6	1 567 240	1 389 841
Sum opptjent egenkapital		1 567 240	1 389 841
Sum egenkapital		1 587 824	1 410 425
Gjeld			
Annen langsiktig gjeld			
Øvrig langsiktig gjeld	7	0	30 000
Sum annen langsiktig gjeld		0	30 000
Kortsiktig gjeld			
Utbytte	6	0	220 000
Sum kortsiktig gjeld		0	220 000
Sum gjeld		0	250 000
Sum egenkapital og gjeld		1 587 824	1 660 425
Oslo, 04.08.2021 Styret i Masiw Holding AS			
_____ Magnus Siewers Watvedt styreleder/daglig leder		_____ Mona Watvedt styremedlem	
Masiw Holding AS		Side 4	



Masiw Holding AS

914 216 168

Note 1 Regnskapsprinsipper

Årsregnskapet er satt opp i samsvar med regnskapsloven. Det er utarbeidet etter norske regnskapsstandarder for små foretak.

Driftsinntekter og kostnader

Inntektsføring skjer etter opptjeningsprinsippet som normalt vil være leveringstidspunktet for tjenester. Kostnader medtas etter sammenstillingsprinsippet, dvs. at kostnader medtas i samme periode som tilhørende inntekter inntektsføres.

Hovedregel for vurdering og klassifisering av eiendeler og gjeld

Eiendeler bestemt til varig eie eller bruk er klassifisert som anleggsmidler. Andre eiendeler er klassifisert som omløpsmidler. Fordringer som skal tilbakebetales innen et år er uansett klassifisert som omløpsmidler. Ved klassifisering av kortsiktig og langsiktig gjeld er analoge kriterier lagt til grunn.

Anleggsmidler vurderes til anskaffelseskost, men nedskrives til virkelig verdi når verdifallet forventes ikke å være forbigående. Anleggsmidler med begrenset økonomisk levetid avskrives planmessig. Langsiktig gjeld balanseføres til nominelt mottatt beløp på etableringstidspunktet.

Omløpsmidler vurderes til laveste av anskaffelseskost og virkelig verdi. Kortsiktig gjeld balanseføres til nominelt mottatt beløp på etableringstidspunktet.

Aksjer og andeler

Investeringer i datterselskap og tilknyttet selskap er vurdert til anskaffelseskost. Investeringene blir nedskrevet til virkelig verdi dersom verdifallet ikke er forbigående. Mottatt utbytte og andre overskuddsutdelinger fra selskapene inntektsføres som annen finansinntekt.

Skatt

Skattekostnaden i resultatregnskapet omfatter både periodens betalbare skatt og endring i utsatt skatt. Utsatt skatt er beregnet med 22% på grunnlag av de midlertidige forskjeller som eksisterer mellom regnskapsmessige og skattemessige verdier, samt ligningsmessig underskudd til fremføring ved utgangen av regnskapsåret. Skatteøkende- og skattereduserende midlertidige forskjeller som reverserer eller kan reversere i samme periode er utlignet og nettoført. Utsatt skattefordel er ikke balanseført i henhold til unntaksreglene for små foretak.

Revisjon

Selskapet er gitt fritak for revisjonsplikten etter endringer i aksjeloven. Selskapet har derfor gjort fravalg av revisor. Dette regnskapet er ikke revidert av revisor, men utarbeidet av et autorisert regnskapsførerselskap.



Masiw Holding AS

914 216 168

Note 2 Spesifikasjon av lønn- og driftskostnader, lån, sikkerhetsstillelse m.m.

Selskapet har ingen ansatte, foreligger således ingen plikt om å ha tjenstepensjonsordning etter lov om obligatorisk tjenstepensjon.

Det er ikke kostnadsført lønn eller styrehonorar i regnskapsåret.

Det er ikke gitt lån/sikkerhetsstillelse til styrets leder eller andre nærstående parter.

Note 3 Verdipapirer

	Eier- andel	Anskaffelses kost	Balanseført verdi
Aker ASA		112 383	118 248
Aker Offshore Wind Holding AS		33 559	31 800
ArcticZymes Technologies ASA		51 956	53 040
Kahoot AS		65 195	66 640
Kongsberg Automotive ASA		65 380	70 000
LI Auto Inc		53 926	37 095
Nio Inc		29 354	29 243
Solon Eiendom ASA		67 594	69 005
Teco 2030 ASA		9 938	13 400
Sum		489 285	488 471
Anleggsmidler			
Extralife AS		15 000	15 000
R8 Property AS		570 000	570 000
Rosenlund & Co AS		140 000	140 000
Sum		725 000	725 000
Sum verdipapirer		1 214 285	1 213 471

Note 4 Bundne midler

Pr 31.12 hadde selskapet ingen bundne midler.



Masiw Holding AS

914 216 168

Note 5 Skatt

Årets skattekostnad	2020	2019
Resultatført skatt på ordinært resultat:		
Betalbar skatt	0	0
Endring i utsatt skattefordel	0	0
Skattekostnad ordinært resultat	0	0
Skattepliktig inntekt:		
Ordinært resultat før skatt	177 399	1 160 421
Permanente forskjeller	-184 364	-1 170 000
Skattepliktig inntekt	-6 965	-9 579
Betalbar skatt i balansen:		
Betalbar skatt på årets resultat	0	0
Sum betalbar skatt i balansen	0	0
Beregning av effektiv skattesats		
Resultat før skatt	177 399	1 160 421
Beregnet skatt av resultat før skatt	39 028	255 293
Skatteeffekt av permanente forskjeller	-40 560	-257 400
Sum	-1 532	-2 107
Effektiv skattesats	-0,9 %	-0,2 %

Skatteeffekten av midlertidige forskjeller og underskudd til fremføring som har gitt opphav til utsatt skatt og utsatte skattefordeler, spesifisert på typer av midlertidige forskjeller

	2020	2019	Endring
Akkumulert fremførbart underskudd	-35 378	-28 413	6 965
Inngår ikke i beregningen av utsatt skatt	35 378	28 413	-6 965
Utsatt skattefordel (22 %)	0	0	0

I henhold til God regnskapsskikk for små foretak balanseføres ikke utsatt skattefordel.

Note 6 Egenkapital

	Aksjekapital	Annen innskutt egenkapital	Annen egenkapital	Sum egenkapital
Per 01.01.2020	30 000	-9 416	1 389 841	1 410 425
Årets resultat	0	0	177 399	177 399
Per 31.12.2020	30 000	-9 416	1 567 240	1 587 824



Masiw Holding AS **914 216 168**

Note 7 Aksjonærer

Aksjekapitalen i Masiw Holding AS pr. 31.12 består av:

	Antall	Pålydende	Bokført
Ordinære aksjer	100	300,0	30 000
Sum	100		30 000

Eierstruktur


De største aksjonærene i % pr. 31.12 var:


	Ordinære	Eierandel	Stemmeandel
Magnus Siewers Watvedt	100	100,0	100,0

Aksjer og opsjoner eiet av medlemmer i styret og daglig leder:

Navn	Verv	Ordinære
Magnus Siewers Watvedt	styreleder/daglig leder	100
Totalt antall aksjer		100



 Legally signed by
Mona Grande
05.08.2021

 Legally signed by
Magnus Siewers Watveit
06.08.2021

MASIW HOLDING AS

Årsoppgjør 2020

Resultatregnskap
Balanse
Noter til regnskapet

Årsregnskapet er utarbeidet av R8 Consulting AS



Resultatregnskap			
Masiw Holding AS			
Driftsinntekter og driftskostnader	Note	2020	2019
Annen driftskostnad	2	14 916	12 189
Sum driftskostnader		14 916	12 189
Driftsresultat		-14 916	-12 189
Finansinntekter og finanskostnader			
Annen finansinntekt	3	214 763	1 172 610
Annen finanskostnad	3	22 448	0
Resultat av finansposter		192 315	1 172 610
Resultat før skattekostnad		177 399	1 160 421
Ordinært resultat		177 399	1 160 421
Årsresultat		177 399	1 160 421
Overføringer			
Avsatt til utbytte	6	0	220 000
Avsatt til annen egenkapital	6	177 399	940 421
Sum overføringer		177 399	1 160 421



Balanse			
Masiw Holding AS			
Eiendeler	Note	2020	2019
Anleggsmidler			
Finansielle anleggsmidler			
Investering i aksjer	3	725 000	725 000
Andre langsiktige fordringer		311 158	0
Sum finansielle anleggsmidler		1 036 158	725 000
Sum anleggsmidler		1 036 158	725 000
Omløpsmidler			
Fordringer			
Andre kortsiktige fordringer		0	12 175
Sum fordringer		0	12 175
Markedsbaserte aksjer	3	488 471	0
Sum investeringer		488 471	0
Bankinnskudd, kontanter o.l.	4	63 196	923 250
Sum omløpsmidler		551 667	935 425
Sum eiendeler		1 587 824	1 660 425



Balanse			
Masiw Holding AS			
Egenkapital og gjeld	Note	2020	2019
Innskutt egenkapital			
Aksjekapital	6, 7	30 000	30 000
Annen innskutt egenkapital	6	-9 416	-9 416
Sum innskutt egenkapital		20 584	20 584
Opptjent egenkapital			
Annen egenkapital	6	1 567 240	1 389 841
Sum opptjent egenkapital		1 567 240	1 389 841
Sum egenkapital		1 587 824	1 410 425
Gjeld			
Annen langsiktig gjeld			
Øvrig langsiktig gjeld	7	0	30 000
Sum annen langsiktig gjeld		0	30 000
Kortsiktig gjeld			
Utbytte	6	0	220 000
Sum kortsiktig gjeld		0	220 000
Sum gjeld		0	250 000
Sum egenkapital og gjeld		1 587 824	1 660 425
Oslo, 04.08.2021 Styret i Masiw Holding AS			
_____ Magnus Siewers Watvedt styreleder/daglig leder		_____ Mona Watvedt styremedlem	
Masiw Holding AS		Side 4	



Masiw Holding AS

914 216 168

Note 1 Regnskapsprinsipper

Årsregnskapet er satt opp i samsvar med regnskapsloven. Det er utarbeidet etter norske regnskapsstandarder for små foretak.

Driftsinntekter og kostnader

Inntektsføring skjer etter opptjeningsprinsippet som normalt vil være leveringstidspunktet for tjenester. Kostnader medtas etter sammenstillingsprinsippet, dvs. at kostnader medtas i samme periode som tilhørende inntekter inntektsføres.

Hovedregel for vurdering og klassifisering av eiendeler og gjeld

Eiendeler bestemt til varig eie eller bruk er klassifisert som anleggsmidler. Andre eiendeler er klassifisert som omløpsmidler. Fordringer som skal tilbakebetales innen et år er uansett klassifisert som omløpsmidler. Ved klassifisering av kortsiktig og langsiktig gjeld er analoge kriterier lagt til grunn.

Anleggsmidler vurderes til anskaffelseskost, men nedskrives til virkelig verdi når verdifallet forventes ikke å være forbigående. Anleggsmidler med begrenset økonomisk levetid avskrives planmessig. Langsiktig gjeld balanseføres til nominelt mottatt beløp på etableringstidspunktet.

Omløpsmidler vurderes til laveste av anskaffelseskost og virkelig verdi. Kortsiktig gjeld balanseføres til nominelt mottatt beløp på etableringstidspunktet.

Aksjer og andeler

Investeringer i datterselskap og tilknyttet selskap er vurdert til anskaffelseskost. Investeringene blir nedskrevet til virkelig verdi dersom verdifallet ikke er forbigående. Mottatt utbytte og andre overskuddsutdelinger fra selskapene inntektsføres som annen finansinntekt.

Skatt

Skattekostnaden i resultatregnskapet omfatter både periodens betalbare skatt og endring i utsatt skatt. Utsatt skatt er beregnet med 22% på grunnlag av de midlertidige forskjeller som eksisterer mellom regnskapsmessige og skattemessige verdier, samt ligningsmessig underskudd til fremføring ved utgangen av regnskapsåret. Skatteøkende- og skattereduserende midlertidige forskjeller som reverserer eller kan reversere i samme periode er utlignet og nettoført. Utsatt skattefordel er ikke balanseført i henhold til unntaksreglene for små foretak.

Revisjon

Selskapet er gitt fritak for revisjonsplikten etter endringer i aksjeloven. Selskapet har derfor gjort fravalg av revisor. Dette regnskapet er ikke revidert av revisor, men utarbeidet av et autorisert regnskapsførerselskap.



Masiw Holding AS

914 216 168

Note 2 Spesifikasjon av lønn- og driftskostnader, lån, sikkerhetsstillelse m.m.

Selskapet har ingen ansatte, foreligger således ingen plikt om å ha tjenstepensjonsordning etter lov om obligatorisk tjenstepensjon.

Det er ikke kostnadsført lønn eller styrehonorar i regnskapsåret.

Det er ikke gitt lån/sikkerhetsstillelse til styrets leder eller andre nærstående parter.

Note 3 Verdipapirer

	Eier- andel	Anskaffelses kost	Balanseført verdi
Aker ASA		112 383	118 248
Aker Offshore Wind Holding AS		33 559	31 800
ArcticZymes Technologies ASA		51 956	53 040
Kahoot AS		65 195	66 640
Kongsberg Automotive ASA		65 380	70 000
LI Auto Inc		53 926	37 095
Nio Inc		29 354	29 243
Solon Eiendom ASA		67 594	69 005
Teco 2030 ASA		9 938	13 400
Sum		489 285	488 471
Anleggsmidler			
Extralife AS		15 000	15 000
R8 Property AS		570 000	570 000
Rosenlund & Co AS		140 000	140 000
Sum		725 000	725 000
Sum verdipapirer		1 214 285	1 213 471

Note 4 Bundne midler

Pr 31.12 hadde selskapet ingen bundne midler.



Masiw Holding AS

914 216 168

Note 5 Skatt

Årets skattekostnad	2020	2019
Resultatført skatt på ordinært resultat:		
Betalbar skatt	0	0
Endring i utsatt skattefordel	0	0
Skattekostnad ordinært resultat	0	0
Skattepliktig inntekt:		
Ordinært resultat før skatt	177 399	1 160 421
Permanente forskjeller	-184 364	-1 170 000
Skattepliktig inntekt	-6 965	-9 579
Betalbar skatt i balansen:		
Betalbar skatt på årets resultat	0	0
Sum betalbar skatt i balansen	0	0
Beregning av effektiv skattesats		
Resultat før skatt	177 399	1 160 421
Beregnet skatt av resultat før skatt	39 028	255 293
Skatteeffekt av permanente forskjeller	-40 560	-257 400
Sum	-1 532	-2 107
Effektiv skattesats	-0,9 %	-0,2 %

Skatteeffekten av midlertidige forskjeller og underskudd til fremføring som har gitt opphav til utsatt skatt og utsatte skattefordeler, spesifisert på typer av midlertidige forskjeller

	2020	2019	Endring
Akkumulert fremførbart underskudd	-35 378	-28 413	6 965
Inngår ikke i beregningen av utsatt skatt	35 378	28 413	-6 965
Utsatt skattefordel (22 %)	0	0	0

I henhold til God regnskapsskikk for små foretak balanseføres ikke utsatt skattefordel.

Note 6 Egenkapital

	Aksjekapital	Annen innskutt egenkapital	Annen egenkapital	Sum egenkapital
Per 01.01.2020	30 000	-9 416	1 389 841	1 410 425
Årets resultat	0	0	177 399	177 399
Per 31.12.2020	30 000	-9 416	1 567 240	1 587 824



Masiw Holding AS **914 216 168**

Note 7 Aksjonærer

Aksjekapitalen i Masiw Holding AS pr. 31.12 består av:

	Antall	Pålydende	Bokført
Ordinære aksjer	100	300,0	30 000
Sum	100		30 000

Eierstruktur

De største aksjonærene i % pr. 31.12 var:

	Ordinære	Eierandel	Stemmeandel
Magnus Siewers Watvedt	100	100,0	100,0

Aksjer og opsjoner eiet av medlemmer i styret og daglig leder:

Navn	Verv	Ordinære
Magnus Siewers Watvedt	styreleder/daglig leder	100
Totalt antall aksjer		100