



ÅRSREGNSKAPET FOR REGNSKAPSÅRET 2020 - GENERELL INFORMASJON

Enheten

Organisasjonsnummer: 923 444 637
Organisasjonsform: Aksjeselskap
Foretaksnavn: TKS AGRI AS
Forretningsadresse: Kvernlandsvegen 100
4355 KVERNALAND

Regnskapsår

Årsregnskapets periode: 16.09.2019 - 31.12.2020

Konsern

Morselskap i konsern: Nei

Regnskapsregler

Regler for små foretak benyttet: Nei
Benyttet ved utarbeidelsen av årsregnskapet til selskapet: Regnskapslovens alminnelige regler

Årsregnskapet fastsatt av kompetent organ

Bekreftet av representant for selskapet: Heidi H. Molland
Dato for fastsettelse av årsregnskapet: 14.04.2021

Grunnlag for avgivelse

År 2020: Årsregnskapet er elektronisk innlevert
År 2019: Tall er hentet fra elektronisk innlevert årsregnskap fra 2020

Det er ikke krav til at årsregnskapet m.v. som sendes til Regnskapsregisteret er undertegnet. Kontrollen på at dette er utført ligger hos revisor/enhetens øverste organ. Sikkerheten ivaretas ved at innsender har rolle/rettighet for innsending av årsregnskapet via Altinn, og ved at det bekreftes at årsregnskapet er fastsatt av kompetent organ.

Brønnøysundregistrene, 31.05.2022



Resultatregnskap

Beløp i: NOK	Note	2020	2019
RESULTATREGNSKAP			
Inntekter			
Salgsinntekt	11	39 950 946	
Annen driftsinntekt		312 068	
Sum inntekter		40 263 014	
Kostnader			
Endring i beholdning av varer under tilvirkning og ferdig tilvirkede varer		-560 000	
Varekostnad		15 886 570	
Lønnskostnad	3, 6	15 697 761	
Avskrivning på driftsmidler og immaterielle eiendeler	4	1 024 440	
Annen driftskostnad	3, 4	6 132 802	
Sum kostnader		38 181 573	
Driftsresultat		2 081 441	
Finansinntekter og finanskostnader			
Annen renteinntekt		518 379	
Annen finansinntekt	10	2 413 606	
Sum finansinntekter		2 931 985	
Annen rentekostnad		729 321	
Annen finanskostnad	10	1 475 204	
Sum finanskostnader		2 204 526	
Netto finans		727 459	
Ordinært resultat før skattekostnad		2 808 900	0
Skattekostnad på ordinært resultat	13	3 320 198	
Ordinært resultat etter skattekostnad		-511 298	0
Årsresultat		-511 298	0
Overføringer og disponeringer			
Konsernbidrag		9 683 498	



Resultatregnskap

Beløp i: NOK	Note	2020	2019
Annen egenkapital		-10 194 796	
Sum overføringer og disponeringer		-511 298	



Balanse

Beløp i: NOK	Note	2020	2019
BALANSE - EIENDELER			
Anleggsmidler			
Immaterielle eiendeler			
Konsesjoner, patenter, lisenser, varemerker ol.	4	990 067	
Utsatt skattefordel	13	2 107 530	
Sum immaterielle eiendeler		3 097 597	
Varige driftsmidler			
Maskiner og anlegg	4	3 073 909	
Driftsløsøre, inventar, verktøy, kontormaskiner, ol.	4	784 663	
Sum varige driftsmidler		3 858 572	
Sum anleggsmidler		6 956 169	0
Omløpsmidler			
Varer			
Varer	2	22 031 086	
Sum varer		22 031 086	
Fordringer			
Kundefordringer	8	15 311 555	
Andre fordringer	18	12 004 541	
Sum fordringer		27 316 096	
Bankinnskudd, kontanter og lignende			
Bankinnskudd, kontanter og lignende	7, 9	17 972 832	
Sum bankinnskudd, kontanter og lignende		17 972 832	
Sum omløpsmidler		67 320 014	0
SUM EIENDELER		74 276 183	0

BALANSE - EGENKAPITAL OG GJELD

Egenkapital



Balanse

Beløp i: NOK	Note	2020	2019
Innskutt egenkapital			
Aksjekapital (30 000 aksjer à kr 34,00)	14, 15	1 020 000	
Overkurs	14	41 489 224	
Sum innskutt egenkapital		42 509 224	
Opptjent egenkapital			
Annen egenkapital		0	
Sum opptjent egenkapital		0	
Sum egenkapital		42 509 224	0
Gjeld			
Langsiktig gjeld			
Andre avsetninger for forpliktelser		940 000	
Sum avsetninger for forpliktelser		940 000	
Annen langsiktig gjeld			
Sum langsiktig gjeld		940 000	0
Kortsiktig gjeld			
Leverandørgjeld	8	8 587 030	
Skyldige offentlige avgifter		3 851 219	
Kortsiktig konserngjeld	8	14 009 096	
Annen kortsiktig gjeld		4 379 615	
Sum kortsiktig gjeld		30 826 959	
Sum gjeld		31 766 959	0
SUM EGENKAPITAL OG GJELD		74 276 183	0



ERGA REVISJON as



Erga Revisjon as

Org.nr. 980 024 679 – mva

Statsautoriserte revisorer

Medlem av Den norske Revisorforening

Til generalforsamlingen i TKS Agri AS

Uavhengig revisors beretning

Uttalelse om revisjonen av årsregnskapet

Konklusjon

Vi har revidert TKS Agri AS sitt årsregnskap som viser et underskudd på NOK 511 298. Årsregnskapet består av balanse per 31. desember 2020, resultatregnskap og kontantstrømoppstilling for regnskapsåret avsluttet per denne datoen og noter til årsregnskapet, herunder et sammendrag av viktige regnskapsprinsipper.

Etter vår mening er det medfølgende årsregnskapet avgitt i samsvar med lov og forskrifter og gir et rettviseende bilde av selskapets finansielle stilling per 31. desember 2020 og av dets resultater og kontantstrømmer for regnskapsåret avsluttet per denne datoen i samsvar med regnskapslovens regler og god regnskapsskikk i Norge.

Grunnlag for konklusjonen

Vi har gjennomført revisjonen i samsvar med lov, forskrift og god revisjonsskikk i Norge, herunder de internasjonale revisjonsstandardene (ISA-ene). Våre oppgaver og plikter i henhold til disse standardene er beskrevet i Revisors oppgaver og plikter ved revisjon av årsregnskapet. Vi er uavhengige av selskapet slik det kreves i lov og forskrift, og har overholdt våre øvrige etiske forpliktelser i samsvar med disse kravene. Etter vår oppfatning er innhentet revisjonsbevis tilstrekkelig og hensiktsmessig som grunnlag for vår konklusjon.

Øvrig informasjon

Ledelsen er ansvarlig for øvrig informasjon. Øvrig informasjon består av årsberetningen, men inkluderer ikke årsregnskapet og revisjonsberetningen.

Vår uttalelse om revisjonen av årsregnskapet dekker ikke øvrig informasjon, og vi attesterer ikke den øvrige informasjonen.

I forbindelse med revisjonen av årsregnskapet er det vår oppgave å lese øvrig informasjon med det formål å vurdere hvorvidt det foreligger vesentlig inkonsistens mellom øvrig informasjon og årsregnskapet, kunnskap vi har opparbeidet oss under revisjonen, eller hvorvidt den tilsynelatende inneholder vesentlig feilinformasjon. Dersom vi hadde konkludert med at den øvrige informasjonen inneholder vesentlig feilinformasjon er vi pålagt å rapportere det. Vi har ingenting å rapportere i så henseende.

Adresse:

Jens Zetlitzgt. 47
4008 Stavanger

Web: erga.no
Tlf: 51 51 03 70





ERGA REVISJON as



Styrets og daglig leders ansvar for årsregnskapet

Styret og daglig leder (ledelsen) er ansvarlig for å utarbeide årsregnskapet til TKS Agri AS i samsvar med lov og forskrifter, herunder for at det gir et rettviseende bilde i samsvar med regnskapslovens regler og god regnskapskikk i Norge. Ledelsen er også ansvarlig for slik intern kontroll som den finner nødvendig for å kunne utarbeide et årsregnskap som ikke inneholder vesentlig feilinformasjon, verken som følge av misligheter eller utilsiktede feil.

Ved utarbeidelsen av årsregnskapet må ledelsen ta standpunkt til selskapets evne til fortsatt drift og opplyse om forhold av betydning for fortsatt drift. Forutsetningen om fortsatt drift skal legges til grunn for årsregnskapet så lenge det ikke er sannsynlig at virksomheten vil bli avvirket.

Revisors oppgaver og plikter ved revisjonen av årsregnskapet

Vårt mål er å oppnå betryggende sikkerhet for at årsregnskapet som helhet ikke inneholder vesentlig feilinformasjon, verken som følge av misligheter eller utilsiktede feil, og å avgi en revisjonsberetning som inneholder vår konklusjon. Betryggende sikkerhet er en høy grad av sikkerhet, men ingen garanti for at en revisjon utført i samsvar med lov, forskrift og god revisjonsskikk i Norge, herunder ISA-ene, alltid vil avdekke vesentlig feilinformasjon som eksisterer. Feilinformasjon kan oppstå som følge av misligheter eller utilsiktede feil. Feilinformasjon blir vurdert som vesentlig dersom den enkeltvis eller samlet med rimelighet kan forventes å påvirke økonomiske beslutninger som brukerne foretar basert på årsregnskapet.

Det henvises til <https://www.revisorforeningen.no/om-revisjon/revisjonsberetning-revisors-oppgaver-og-plikter/> som inneholder en beskrivelse av revisors oppgaver og plikter.

Uttalelse om øvrige lovmessige krav

Konklusjon om årsberetningen

Basert på vår revisjon av årsregnskapet som beskrevet ovenfor, mener vi at opplysningene i årsberetningen om årsregnskapet, forutsetningen om fortsatt drift og forslag til dekning av tapet er konsistente med årsregnskapet og i samsvar med lov og forskrifter.

Konklusjon om registrering og dokumentasjon

Basert på vår revisjon av årsregnskapet som beskrevet ovenfor, og kontrollhandlinger vi har funnet nødvendig i henhold til internasjonal standard for attestasjonsoppdrag (ISAE) 3000 «Attestasjonsoppdrag som ikke er revisjon eller forenklet revisorkontroll av historisk finansiell informasjon», mener vi at ledelsen har oppfylt sin plikt til å sørge for ordentlig og oversiktlig registrering og dokumentasjon av selskapets regnskapsopplysninger i samsvar med lov og god bokføringskikk i Norge.

Stavanger, 16. mars 2021

Erga Revisjon as

Dokumentet er elektronisk signert. Se signaturpanel for detaljer.

Konrad Skulstad

Statsautorisert revisor





Elektronisk signatur

Signert av

Skulstad, Konrad

 **bankID**

Dato og tid (UTC+01:00) Amsterdam, Berlin, Bern, Rome, Stockholm, Vienna

17.03.2021 11.38.49

Signaturmetode

Norwegian BankID

Dette dokumentet er signert med elektronisk signatur. En elektronisk signatur er juridisk forpliktende på samme måte som en håndskrevet signatur på papir. Denne siden er lagt til dokumentet for å vise grunnleggende informasjon om signaturen(e), og på de følgende sidene kan du lese dokumentet som er signert. Vedlagt finnes også en PDF med signaturdetaljer, og en XML-fil med innholdet i den elektroniske signaturen(e). Vedleggene kan brukes for å verifisere gyldigheten av dokumentets signatur ved behov.



Kontantstrømoppstilling TKS Agri AS

	Note	2020
Kontantstrømmer fra operasjonelle aktiviteter:		
Resultat før skattekostnad		2 808 900
- Periodens betalte skatt		-
+/- Tap/gevinst ved salg av anleggsmidler		-
+ Nedskrivning anleggsmidler		-
+ Ordinære avskrivninger	4	1 024 440
Endring i varelager	2	-22 031 086
Endring i kundefordringer		-15 311 555
Endring i leverandørgjeld		8 587 030
Endring i andre tidsavgrensningsposter		-2 826 171
A = Netto kontantstrøm fra operasjonelle aktiviteter		<u>-27 748 442</u>
Kontantstrømmer fra investeringsaktiviteter:		
+ Innbetalinger ved salg av varige driftsmidler		
- Utbetalinger ved kjøp av varige driftsmidler	4	-1 733 241
- Driftsmidler overført ved fisjon	4	-4 139 840
+ Innbetalinger ved salg av aksjer		
- Utbetaling kjøp av aksjer		
B = Netto kontantstrøm fra investeringsaktiviteter		<u>-5 873 081</u>
Kontantstrømmer fra finansieringsaktiviteter:		
Innbetaling kapital	14	50 000 000
+/- Konsernbidrag		-12 414 741
+ Innbetalinger ved opptak av ny langsiktig gjeld		-
+/- Endring i mellomværende tilknyttet selskap		165 355
+/- Endring i konsernkontotrekk/konsernmellomværende		13 843 741
C = Netto kontantstrøm fra finansieringsaktiviteter		<u>51 594 355</u>
Likviditetsbeholdning ved periodens begynnelse		-
A + B + C = Netto kontantstrøm i perioden		<u>17 972 832</u>
Likviditetsbeholdning ved periodens slutt		<u>17 972 832</u>
Likviditetsbeholdning ved periodens slutt		17 972 832
		-



Årsregnskap for 16.09.2019-31.12.2020

TKS AGRI AS
4355 KVERNALAND

Innhold

Resultatregnskap
Balanse
Noter
Årsberetning
Kontantstrømanalyse
Revisjonsberetning



Resultatregnskap for 16.09.19-31.12.20
TKS AGRI AS

	Note	16.09.19-31.12.20
Salgsinntekt	11	39 950 946
Annen driftsinntekt		312 068
Sum driftsinntekter		40 263 014
Beh. endring varer under tilvirkning/ferdig tilvirket		560 000
Varekostnad		(15 886 570)
Lønnskostnad	3, 6	(15 697 761)
Avskrivning på driftsmidler og immaterielle eiendeler	4	(1 024 440)
Annen driftskostnad	3, 4	(6 132 802)
Sum driftskostnader		(38 181 573)
Driftsresultat		2 081 441
Annen renteinntekt		518 379
Annen finansinntekt	10	2 413 606
Sum finansinntekter		2 931 985
Annen rentekostnad		(729 321)
Annen finanskostnad	10	(1 475 204)
Sum finanskostnader		(2 204 526)
Netto finans		727 459
Ordinært resultat før skattekostnad		2 808 900
Skattekostnad på ordinært resultat	13	(3 320 198)
Ordinært resultat		(511 298)
Årsresultat		(511 298)
Overføringer		
Konsernbidrag		9 683 498
Annen egenkapital		(10 194 796)
Sum		(511 298)



Balanse pr. 31. desember 2020
TKS AGRI AS

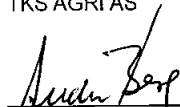
	Note	2020
EIENDELER		
Anleggsmidler		
Immaterielle eiendeler		
Konsesjoner, patenter, lisenser, varemerker ol.	4	990 067
Utsatt skattefordel	13	2 107 530
Sum immaterielle eiendeler		3 097 597
Varige driftsmidler		
Maskiner og anlegg	4	3 073 909
Driftsløsøre, inventar, verktøy, kontormaskiner, ol.	4	784 663
Sum varige driftsmidler		3 858 572
Sum anleggsmidler		6 956 169
Omløpsmidler		
Varer	2	22 031 086
Sum varer		22 031 086
Fordringer		
Kundefordringer	8	15 311 555
Andre fordringer	18	12 004 541
Sum fordringer		27 316 096
Bankinnskudd, kontanter og lignende	7, 9	17 972 832
Sum bankinnskudd, kontanter og lignende		17 972 832
Sum omløpsmidler		67 320 014
Sum eiendeler		74 276 183



Balanse pr. 31. desember 2020
TKS AGRI AS

	Note	2020
EGENKAPITAL OG GJELD		
Egenkapital		
Innskutt egenkapital		
Aksjekapital (30 000 aksjer à kr 34,00)	14, 15	1 020 000
Overkurs	14	41 489 224
Sum innskutt egenkapital		42 509 224
Opptjent egenkapital		
Sum egenkapital		42 509 224
Gjeld		
Avsetning for forpliktelser		
Andre avsetninger for forpliktelser		940 000
Sum avsetning for forpliktelser		940 000
Sum langsiktig gjeld		940 000
Kortsiktig gjeld		
Leverandørgjeld	8	8 587 030
Skyldige offentlige avgifter		3 851 219
Kortsiktig konserngjeld	8	13 843 741
Kortsiktig gjeld tilknyttet selskap	8	165 355
Annen kortsiktig gjeld		4 379 615
Sum kortsiktig gjeld		30 826 959
Sum gjeld		31 766 959
Sum egenkapital og gjeld		74 276 183

KVERNALAND, 16.03.2021
TKS AGRI AS



Audun Berg
Styrets leder


Kjetil Eia
Nestleder


Tone Tunheim
Styremedlem


Ingvig Digernes
Styremedlem


Thomas Kverneland
Styremedlem


Tønnes Helge Kverneland
Styremedlem


Atle Sjølyst-Kverneland
Styremedlem/daglig leder



Noter til regnskapet pr. 31. desember 2020 TKS Agri AS

NOTE 1 - REGNSKAPSPRINSIPPER

Årsregnskapet er satt opp i samsvar med regnskapsloven og god regnskapsskikk.

Selskapet ble stiftet 16.09.2019. Årsregnskapet som avlegges er for perioden 16.09.2019 til 31.12.2020.

Det er i 2020 gjennomført fisjon der inntekter og kostnader, eiendeler og gjeld i T. Kverneland & Sønner AS ble fordelt mellom T. Kverneland & Sønner AS som overdragende selskap og TKS Agri AS og TKS Løft AS som overtakende selskaper. Fisjonen ble gjennomført etter reglene om skattefri fisjon. Fisjonen ble gjennomført med regnskapsmessig virkning fra 01.05.2020 og skattemessig virkning fra 01.01.2020.

Konsern

TKS Agri AS er datterselskap av T. Kverneland & Sønner AS og inngår i konsern med dette selskapet.

T. Kverneland & Sønner AS utarbeider konsernregnskap og dette kan fås utlevert på selskapets forretningskontor i Kvernelandsvegen 100 på Kverneland.

Hovedregel for vurdering og klassifisering av eiendeler og gjeld

Eiendeler bestemt til varig eie eller bruk er klassifisert som anleggsmidler. Andre eiendeler er klassifisert som omløpsmidler. Fordringer som skal tilbakebetales innen et år er uansett klassifisert som omløpsmidler. Ved klassifisering av kortsiktig og langsiktig gjeld er analoge kriterier lagt til grunn.

Anleggsmidler vurderes til anskaffelseskost, men nedskrives til virkelig verdi når verdifallet forventes ikke å være forbigående. Anleggsmidler med begrenset økonomisk levetid avskrives planmessig. Langsiktig gjeld balanseføres til nominelt mottatt beløp på etableringstidspunktet. Langsiktig gjeld oppskrives ikke til virkelig verdi som følge av renteendring.

Omløpsmidler vurderes til laveste av anskaffelseskost og virkelig verdi. Kortsiktig gjeld balanseføres til nominelt mottatt beløp på etableringstidspunktet. Kortsiktig gjeld oppskrives ikke til virkelig verdi som følge av renteendring.

Enkelte poster er vurdert etter andre regler, og redegjøres for nedenfor.

Valuta

Pengeposter i utenlandsk valuta omregnes til balansedagens kurs. Fordringer og gjeld som er sikret med valutaterminkontrakter er vurdert til terminkurs.

Aksjer i datterselskap

Investering i datterselskap har tidligere år blitt vurdert etter egenkapitalmetoden i selskapsregnskapet. Morselskapets andel av resultatet er basert på resultatene etter skatt i de selskapene hvor man har investert, med fradrag for interne gevinster og eventuelle avskrivninger på merverdi som skyldes at kostpris på aksjene var høyere enn den ervervede andelen av balanseført egenkapital. I resultatregnskapet ble resultatandelene vist under finansposter.

Varige driftsmidler

Varige driftsmidler avskrives over forventet økonomisk levetid. Avskrivningene er som hovedregel fordelt lineært over antatt økonomisk levetid. Vedlikehold av driftsmidler kostnadsføres løpende under andre driftskostnader. Påkostning eller forbedringer tillegges driftsmidlenes kostpris og avskrives i takt med driftsmiddelet. Skillet mellom vedlikehold og påkostning/forbedring regnes i forhold til driftsmiddelets stand ved kjøp av driftsmiddelet.

Immaterielle eiendeler

Selskapet driver løpende med utvikling og videreutvikling av selskapets produktpalett. Selskapet har fortløpende kostnadsført utviklingen, men forventer at de vil gi økt fremtidig inntjening.

**Leasing**

Leasingkontrakter som er inngått etter 01.01.1999 som er finansielle leasingkontrakter er balanseført i regnskapet.

Salgsinntekter

Inntektsføring ved salg av varer skjer på leveringstidspunktet. Tjenester inntektsføres i takt med utførelsen.

Varer

Varer er vurdert til det laveste av gjennomsnittlig anskaffelseskost og netto salgsverdi. For råvarer og varer i arbeid beregnes netto salgsverdi til salgsverdien av ferdig tilvirkede varer redusert for gjenværende tilvirkningskostnader og salgskostnader.

Fordringer

Kundefordringer og andre fordringer oppføres til pålydende etter fradrag for avsetning til forventet tap. Avsetning til tap gjøres på grunnlag av en individuell vurdering av de enkelte fordringene. I tillegg gjøres det for øvrige kundefordringer en uspesifisert avsetning for å dekke antatt tap.

Garantiansvar

Forventede utgifter til fremtidige garantiarbeider knyttet til salg / avsluttende prosjekter er kostnadsført og ført som avsetning i balansen. Avsetningen baseres på historiske erfaringstall for garantier.

Pensjoner

Selskapet har en innskuddsbasert pensjonsordning og pensjonskostnaden blir i sin helhet kostnadsført løpende.

Skatter

Skatter kostnadsføres når de påløper, det vil si at skattekostnaden er knyttet til det regnskapsmessige resultat før skatt. Ved bruk av egenkapitalmetoden som vurderingsprinsipp for eierandeler i selskaper som er egne skattesubjekter, er resultatandelen allerede fratrukket skatt. Skatt knyttet til egenkapitaltransaksjoner, for eksempel konsernbidrag, føres mot egenkapitalen.

Skattekostnaden består av betalbar skatt (skatt på årets skattepliktige inntekt) og endring i netto utsatt skatt. Skattekostnaden fordeles på ordinært resultat og resultat av ekstraordinære poster i henhold til skattegrunnlaget.

Kontantstrømpoppstilling

Kontantstrømpoppstillingen er utarbeidet etter den indirekte metoden. Kontanter og kontantekvivalenter omfatter kontanter, bankinnskudd og kassakreditt.



NOTE 2 - VARER

	<u>2020</u>
Råvarer	17 547 759
Varer under tilvirkning	1 525 552
Ferdigvarer/handelsvarer	<u>2 957 775</u>
Sum	<u><u>22 031 086</u></u>

Ukuransnedskrivning utgjør kr 8 645 621 for 2020.

NOTE 3 - LØNNSKOSTNADER OG ANTALL ANSATTE

	<u>2020</u>
Lønnskostnader	
Lønninger	12 308 560
Arbeidsgiveravgift	2 030 609
Pensjonskostnader	870 102
Andre ytelser	<u>488 491</u>
Sum	<u><u>15 697 761</u></u>
Gjennomsnittlig antall årsverk	<u>29</u>

Ytelser til ledende personer

	<u>Daglig leder</u>	<u>Styret</u>
Lønn	679 583	-
Pensjonsutgifter		
Annen godtgjørelse	6 672	

Det er ikke gitt lån/sikkerhetsstillelse til daglig leder, styreleder eller andre nærstående parter. Det er ingen enkelt lån/sikkerhetsstillelse som utgjør mer enn 5 % av selskapets egenkapital. Det er ingen egne bonusavtaler eller avtaler i forbindelse med opphør.

Selskapet har plikt til å ha pensjonsordning, og har en innskuddspensjonsordning.

	<u>2020</u>
Revisor	
Lovpålagt revisjon	93 000
Annen bistand, herunder regnskap, ligningspapirer og konsernregnskap	<u>146 100</u>
Sum	<u><u>239 100</u></u>



NOTE 4 - VARIGE DRIFTSMIDLER

	Maskiner, bil og inventar	Maskiner - leasing	Immateriell rettighet/eiendel	Sum
Anskaffelseskost 1.1.	-	-	-	-
Tilgang ifm fisjon pr 30.04.2020	20 610 560	10 717 017	1 918 872	33 246 449
Tilgang	1 733 241	-	-	1 733 241
Avgang	-	-	-	-
Anskaffelseskost 31.12.	22 343 801	10 717 017	1 918 872	36 898 562
Akkumulerte av- og nedskrivninger 01.01.	-	-	-	-
Overført ifm fisjon pr 30.04.2020	18 323 816	10 109 840	672 953	29 106 609
Årets avskrivninger	545 667	222 923	255 850	1 024 440
Akkumulerte av- og nedskrivninger 31.12.	18 869 483	10 332 763	928 803	30 131 049
Balansført verdi pr. 31.12.	3 474 318	384 254	990 067	4 848 639
Avskrivningssats	10 - 30 %	12,5 - 14 %	20 %	
Avskrivningsplan	Lineær	Lineær	Lineær	

I posten maskiner - leasing inngår balansført leasingkontrakt med bokført verdi pr 31.12.20 på kr 384 254
Årets avskrivninger er kr 334 385. Kr 127 925 av avskrivningene er kostnadsført i morselskapet TKS AS
og gjelder for perioden 01.01.-30.04.20. Balansført gjeld tilknyttet leasingkontrakten er fullt nedbetalt i 2020.

Tilgang og avgang: (kr 1 000)	Maskiner, bil og inventar	
	Investert	Solgt
2016	2 303	20
2017	924	-
2018	1 826	-
2019	867	-
2020	1733	-
Sum	7 653	20

Husleie er kostnadsført med kr 725 744. Leieavtalen har ingen kontraktsfestet varighet.

NOTE 5 - FORDRINGER OG GJELD

	2020
Gjeld som forfaller senere enn fem år etter regnskapsårets slutt	0
Fordringer som forfaller senere enn ett år etter regnskapsårets slutt	0



NOTE 6 - PENSJONSKOSTNADER OG - FORPLIKTELSER

Selskapet har pensjonsordninger (AFP). Ordningene gir rett til definerte fremtidige ytelser.

	<u>2020</u>
Kostnadsført pensjonskostnad inkl arbeidsgiveravgift	<u>992 786</u>

NOTE 7 - PANTSTILLELSER OG GARANTIER MV.

Selskapet har ingen kassekreditt eller trekkfasiliteter i noen bank eller kredittinstitusjoner.

Selskapet har via sin bankforbindelse stillet bankgarantier på til sammen kr 937 579.

NOTE 8 - MELLOMVÆRENDE MED SELSKAP I SAMME KONSERN OG TILKNYTTET SELSKAP

I posten kortsiktig konserngjeld inngår en fordring på morselskapet T. Kverneland & Sønner AS på kr 1 429 000. Lånet er ikke renteberegnet. I tillegg kommer årets konsernbidrag til morselskapet på kr 12 414 741.

I posten kortsiktig gjeld til tilknyttet selskap inngår gjeld til TKS Løft AS på kt 165 355.

I tillegg til beløp som fremgår på egne linjer i offisielt regnskap inngår konsernmellomværende i følgende poster:

	<u>2020</u>
Kundefordringer	-
Leverandørgjeld	-54 000

NOTE 9 - BUNDNE BANKINNSKUDD

I posten bankinnskudd inngår bundne skattetrekkmidler med kr 1 134 100.

NOTE 10 - AGIO

I posten andre finansinntekter og andre finanskostnader inngår:

	<u>2020</u>
Agio vinning	2 432 067
Agio tap	<u>1 486 018</u>
Netto	<u>946 049</u>

NOTE 11 - SALGSINNTEKTER

Av den totale omsetningen i selskapet på 40 mill er 6,6 mill eksportinntekter, som utgjør ca 17 % av selskapets inntekter.

Selskapets virksomhetsområder er produksjon av maskiner og løfteutstyr til landbruket og industrien.



NOTE 12 - FORSKNINGS- OG UTVIKLINGSKOSTNADER

Forsknings- og utviklingskostnader kostnadsføres normalt etter hvert som de påløper. Det legges til grunn at samlet forventet inntjening av pågående forskning og utvikling motsvarer medgåtte samlede kostnader.

NOTE 13 - SKATT

Midlertidige forskjeller	Overført ved		31.12.	Endring
	01.01.	fisjon		
Utestående fordringer	-	-244 449	-306 735	62 286
Varebeholdning	-	-7 820 141	-8 645 621	825 480
Driftsmidler	-	-373 717	-177 198	-196 519
Garantiavsetning	-	-940 000	-940 000	-
Gevinst og tapskonto	-	132 025	105 620	26 405
Leasingavtaler (ikke skattemessig aktivert)	-	677 070	384 254	292 816
Skattemessig fremførbart underskudd	-5 666	-3 687 537	-	-3 693 203
Midlertidige forskjeller som ikke inngår i USF	-5 666			
Grunnlag utsatt skattefordel		-12 256 749	-9 579 680	-2 682 736
Utsatt skattefordel 31.12.	-	-2 696 485	-2 107 530	-588 955
		22 %	22 %	

Skatteberegning

Årets betalbare skatt fremkommer slik:

Resultat før skattekostnad	2 808 900
+ Permanente forskjeller	12 282 910
+/- Årets endring i midlertidige forskjeller	1 010 468
- underskudd til fremføring	-3 687 537
Sum årets skattegrunnlag	12 414 740
Betalbar skatt for selskapet basert på 22 %	2 731 243
- skatt på konsernbidrag	-2 731 243
Betalbar skatt for selskapet basert på 22 %	-
Årets skattekostnad:	
Skatt på årets konsernbidrag	2 731 243
Endring i utsatt skattefordel	588 955
Sum årets skattekostnad	3 320 198
Nominell skattesats	22,0 %
Avstemming skattekostnad mot ordinært resultat før skatt:	
Årets skattekostnad	3 320 198
22% av årets resultat	-617 958
22% av permanente forskjeller	-2 702 240
	-0



NOTE 14 - EGENKAPITAL

	Aksjekapital	Overkurs	Annen EK	Sum
Stiftelse 16.09.2019	30 000			30 000
Fisjon			2 674 019	2 674 019
Kapitalforhøyelse	990 000	49 010 000		50 000 000
Avsatt konsernbidrag		-7 520 777	-2 162 721	-9 683 498
Årets resultat			-511 298	-511 298
Egenkapital pr 31.12	1 020 000	41 489 224	-	42 509 224

NOTE 15 - AKSJEKAPITAL OG AKSJONÆRINFORMASJON

Aksjekapitalen pr 31.12 består av 30 000 aksjer à kr 34, alle i samme aksjeklasse. T. Kverneland & Sønner AS eier 100 % av aksjene. Konsernregnskap blir utarbeidet av T. Kverneland & Sønner AS, med forretningsadresse Kvernelandsveien 100, 4355 Kverneland.

NOTE 16 - FINANSIELL MARKEDSRISIKO

Konsernet er eksponert for valutaendringer ved innkjøp av råvarer fra utlandet, hovedsakelig mot Euro. Valutaterminkontraktene blir vurdert sammen med de innkjøpene de skal kurssikre.

Pr 31.12. var det ikke inngått terminsikring for 2020 eller senere.

NOTE 17 - LANGSIKTIGE TILVIRKNINGSKONTRAKTER

Selskapets prosjekter behandles i samsvar med løpende avregningsmetode. Inntektsføring av kontraktene skjer i takt med beregnet fremdrift (fullføringsgrad). Fullføringsgraden beregnes som påløpne tilvirkningskontrakter i forhold til forventede totale tilvirkningskostnader. Kontraktenes inntekter er avtalt. Forventede totale tilvirkningskostnader estimeres basert på en kombinasjon av erfaringstall, systematiske estimeringsprosedyrer, oppfølging av effektivitetsmål og beste skjønn.

For selskapet er fortjensten på igangværende prosjekter uvesentlig pr 31.12, og gir derfor ingen resultatteffekt i regnskapsåret.

NOTE 18 - AKSJER I DATTER - FORSKUDDSBETALING

I posten andre fordring inngår forskuddsbetaling av aksjer i Haru Systemer AS. TKS Agri AS kjøper alle aksjene i selskapet. Aksjeoverdragelsen skjer fra 01.01.2021. Selskapet skal drives for kjøpers regning og risiko fra samme dato.



TKS AGRI AS

STYRETS BERETNING FOR 2020

VIRKSOMHETENS ART

TKS AGRI AS er datterselskap av T. Kverneland & Sønner AS og er i 2020 stiftet i forbindelse med en fisjon i morselskapet. Selskapets hovedkontor er lokalisert på Kverneland.

TKS AGRI AS produserer og selger maskiner og løfteutstyr til landssektoren.

I tillegg produserer selskapet kran- og løfteutstyr som underleverandør.

FORTSATT DRIFT

Årsoppgjøret er avlagt under forutsetning om fortsatt drift. Se avsnittet «Fremtidig utvikling».

RESULTATUTVIKLING

Årets resultat for 2020 er for selskapet er minus 0,5 MNOK.

Driftsresultatet for selskapet er i 2020 2,1 MNOK.

ARBEIDSMILJØ OG PERSONALE

Sykefraværet i TKS AGRI AS har for 2020 vært 2,3 %.

Arbeidsmiljøet betraktes som godt, og det iverksettes løpende tiltak for forbedringer.

Samarbeidet med de ansatte har vært konstruktivt og bidratt positivt til driften.

Selskapets har god tilgjengelighet fra gateplan slik at personer med nedsatt funksjonsevne enkelt kan komme inn i selskapets lokaler. Det er installert løfteplattform slik at tilgjengeligheten mellom etasjer er god.

Ved rekruttering, lønns- og arbeidsvilkår, forfremmelse og utviklingsmuligheter stiller selskapet mennesker likt når det gjelder kjønn, etnisitet og funksjonsevne.

MILJØRAPPORTERING

Virksomheten har ingen aktiviteter eller prosesser som krever særskilt godkjenning eller utslippstillatelser i forhold til miljø.

Bedriften har kildesortering av en rekke gjenvinnbare ressurser i samarbeid med godkjente aktører på det aktuelle området. Avfallshåndtering skjer etter lovpålagte retningslinjer.

LIKESTILLING

Av selskapets 48 ansatte er 11 kvinner. Selskapet og konsernet har i sin policy innarbeidet forhold rundt likestilling som tar sikte på at det ikke forekommer forskjellsbehandling grunnet kjønn i saker som for eksempel lønn, avansement og rekruttering. Arbeidstidsordninger i selskapet følger av de ulike stillinger og er uavhengig av kjønn. Imidlertid er andelen ansatte som jobber deltid noe høyere blant kvinner, og tilsvarende er omfanget av overtid høyere for menn.

FREMtidig UTVIKLING

Selskapet forventer stabil etterspørsel i landbrukssektoren i årene fremover.

Selskapet har styrket sin markedsposisjon i landbrukssektoren ved kjøp av HARU Systemer AS.

Eksporten av landbruksmaskiner har vært lav i 2020 grunnet Covid-19. Selskapet har stor tro på at eksportomsetningen vil øke igjen når smittesituasjonen forbedres i Europa.

FORSKNING OG UTVIKLING

Selskapet driver løpende med utvikling og videreutvikling av selskapets produktpalett. Selskapet har fortløpende kostnadsført utviklingen og forventer at dette vil gi økt fremtidig inntjening.

FINANSIELL RISIKO

Markedsrisiko

Selskapet er eksponert for endringer i valutakurser.

Selskapet er lite eksponert mot endringer i rentenivået, da selskapet og konsernet ikke har gjeld til kredittinstitusjoner.

Kreditrisiko

Brutto kreditrisiko på balansedagen utgjør kr 15 MNOK.

Likviditetsrisiko

Selskapets likviditet er god.



TKS AGRI AS
STYRETS BERETNING FOR 2020

RESULTAT, INVESTERINGER, FINANSIERING OG LIKVIDITET

Omsetningen i 2020 var 40 MNOK. Årets resultat etter skatt ble minus 0,5 MNOK.
De samlede investeringene i selskapet i 2020 var 1,7 MNOK.
Selskapets netto likviditetsbeholdning på balansedagen var 18 MNOK.
Totalkapitalen for selskapet var ved utgangen av året 74 MNOK.
Egenkapitalandelen pr. 31.12. var 57 %.

Kontantstrøm

Selskapet

Netto kontantstrøm i selskapet i 2020 er pluss 18 MNOK.
Netto kontantstrømmen fra operasjonelle aktiviteter er i 2020 minus 27,7 MNOK. Selskapet er etablert i 2020 og endringer i varelager, kundefordringer og leverandører er hovedårsaken til denne negative kontantstrømmen.
Netto kontantstrømmen fra investeringsaktiviteter er i 2020 minus 5,9 MNOK.
Netto kontantstrøm fra finansieringsaktiviteter er i 2020 51,6 MNOK. Innbetalt kapital er hovedelementet i denne posten.

HENDELSER ETTER BALANSEDAGEN

Det er ingen hendelser etter balansedagen.


ÅRETS RESULTAT OG DISPONERINGER

Styret foreslår følgende disponering av årets overskudd:

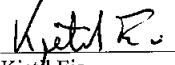
Konsernbidrag	kr.	9 683 498
Annen egenkapital	kr.	-10 194 796
Sum	kr.	-511 298

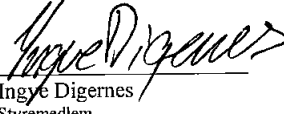
Selskapets frie egenkapital er pr 31.12. 2020:


Sum eiendeler	kr.	74 276 183
Sum gjeld	"	-31 766 959
Bundet egenkapital	"	-1 020 000
Sum	kr.	41 489 224



Audun Berg
Styreleder

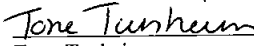
I styret for TKS AGRI AS
16. mars 2021

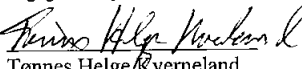

Kjetil Eia
Styrets nestleder


Inge Digernes
Styremedlem


Atle Sjølyst-Kverneland
Daglig leder/styremedlem


Thomas Kverneland
Styremedlem


Tone Tunheim
Styremedlem


Tønnes Helge Kverneland
Styremedlem



Kontantstrømoppstilling

TKS Agri AS

	Note	2020
Kontantstrømmer fra operasjonelle aktiviteter:		
Resultat før skattekostnad		2 808 900
- Periodens betalte skatt		-
+/- Tap/gevinst ved salg av anleggsmidler		-
+ Nedskrivning anleggsmidler		-
+ Ordinære avskrivninger	4	1 024 440
Endring i varelager	2	-22 031 086
Endring i kundefordringer		-15 311 555
Endring i leverandørgjeld		8 587 030
Endring i andre tidsavgrensningsposter		-2 826 171
		<u>-27 748 442</u>
A = Netto kontantstrøm fra operasjonelle aktiviteter		
Kontantstrømmer fra investeringsaktiviteter:		
+ Innbetalinger ved salg av varige driftsmidler		
- Utbetalinger ved kjøp av varige driftsmidler	4	-1 733 241
- Driftsmidler overført ved fisjon	4	-4 139 840
+ Innbetalinger ved salg av aksjer		
- Utbetaling kjøp av aksjer		
		<u>-5 873 081</u>
B = Netto kontantstrøm fra investeringsaktiviteter		
Kontantstrømmer fra finansieringsaktiviteter:		
Innbetaling kapital	14	50 000 000
+/- Konsernbidrag		-12 414 741
+ Innbetalinger ved opptak av ny langsiktig gjeld		-
+/- Endring i mellomværende tilknyttet selskap		165 355
+/- Endring i konsernkontotrek/konsernmellomværende		13 843 741
		<u>51 594 355</u>
C = Netto kontantstrøm fra finansieringsaktiviteter		
Likviditetsbeholdning ved periodens begynnelse		-
A + B + C = Netto kontantstrøm i perioden		<u>17 972 832</u>
Likviditetsbeholdning ved periodens slutt		<u>17 972 832</u>
Likviditetsbeholdning ved periodens slutt		17 972 832