



## ÅRSREGNSKAPET FOR REGNSKAPSÅRET 2022 - GENERELL INFORMASJON

### Enheten

Organisasjonsnummer: 979 702 450  
Organisasjonsform: Aksjeselskap  
Foretaksnavn: KRAFTTELE AS  
Forretningsadresse: Haakon Kløkstads vei 10B  
8071 BODØ

### Regnskapsår

Årsregnskapets periode: 01.01.2022 - 31.12.2022

### Konsern

Morselskap i konsern: Nei

### Regnskapsregler

Regler for små foretak benyttet: Ja  
Benyttet ved utarbeidelsen av årsregnskapet til selskapet: Regnskapslovens alminnelige regler

### Årsregnskapet fastsatt av kompetent organ

Bekreftet av representant for selskapet: Kjell Ivar Hansen Røsnes  
Dato for fastsettelse av årsregnskapet: 30.06.2023

### Grunnlag for avgivelse

År 2022: Årsregnskapet er elektronisk innlevert  
År 2021: Tall er hentet fra elektronisk innlevert årsregnskap fra 2022

*Det er ikke krav til at årsregnskapet m.v. som sendes til Regnskapsregisteret er undertegnet. Kontrollen på at dette er utført ligger hos revisor/enhetens øverste organ. Sikkerheten ivaretas ved at innsender har rolle/rettighet for innsending av årsregnskapet via Altinn, og ved at det bekreftes at årsregnskapet er fastsatt av kompetent organ.*

Brønnøysundregistrene, 05.08.2024



## Resultatregnskap

| Beløp i: NOK                                  | Note | 2022             | 2021             |
|---|------|------------------|------------------|
| <b>RESULTATREGNSKAP</b>                       |      |                  |                  |
| <b>Inntekter</b>                              |      |                  |                  |
| Annen driftsinntekt                           |      | 3 002 721        | 3 174 026        |
| <b>Sum inntekter</b>                          |      | <b>3 002 721</b> | <b>3 174 026</b> |
| <b>Kostnader</b>                              |      |                  |                  |
| Varekostnad                                   |      | 200 000          | 525 277          |
| Lønnskostnad                                  | 1    |                  | 66 040           |
| Annen driftskostnad                           |      | 46 691           | 589 021          |
| <b>Sum kostnader</b>                          |      | <b>246 691</b>   | <b>1 180 339</b> |
| <b>Driftsresultat</b>                         |      | <b>2 756 030</b> | <b>1 993 687</b> |
| <b>Finansinntekter og finanskostnader</b>     |      |                  |                  |
| Annen renteinntekt                            |      | 3 159            | 8 068            |
| <b>Sum finansinntekter</b>                    |      | <b>3 159</b>     | <b>8 068</b>     |
| <b>Netto finans</b>                           |      | <b>3 159</b>     | <b>8 068</b>     |
| <b>Ordinært resultat før skattekostnad</b>    |      | <b>2 759 189</b> | <b>2 001 755</b> |
| Skattekostnad på resultat                     | 2    | 603 355          | 440 386          |
| <b>Ordinært resultat etter skattekostnad</b>  |      | <b>2 155 834</b> | <b>1 561 369</b> |
| <b>Årsresultat</b>                            |      | <b>2 155 834</b> | <b>1 561 369</b> |
| <b>Årsresultat etter minoritetsinteresser</b> |      | <b>2 155 834</b> | <b>1 561 369</b> |
| <b>Totalresultat</b>                          |      | <b>2 155 834</b> | <b>1 561 369</b> |
| <b>Overføringer og disponeringer</b>          |      |                  |                  |
| Avgitt konsernbidrag                          |      | 5 093 212        | 5 161 369        |
| Overført fra annen egenkapital                |      | -2 937 378       | -3 600 000       |
| <b>Sum overføringer og disponeringer</b>      |      | <b>2 155 834</b> | <b>1 561 369</b> |



### Balanse

| Beløp i: NOK                                   | Note | 2022             | 2021             |
|--|------|------------------|------------------|
| <b>BALANSE - EIENDELER</b>                     |      |                  |                  |
| <b>Anleggsmidler</b>                           |      |                  |                  |
| <b>Immaterielle eiendeler</b>                  |      |                  |                  |
| Utsatt skattefordel                            | 2    |                  |                  |
| <b>Sum anleggsmidler</b>                       |      | <b>0</b>         | <b>0</b>         |
| <b>Omløpsmidler</b>                            |      |                  |                  |
| <b>Varer</b>                                   |      |                  |                  |
| <b>Fordringer</b>                              |      |                  |                  |
| Kundefordringer                                |      | 62 594           | 125 188          |
| Andre kortsiktige fordringer                   |      | 51 879           | 66 667           |
| Konsernfordringer                              | 5    | 6 533 347        | 4 600 000        |
| <b>Sum fordringer</b>                          |      | <b>6 647 820</b> | <b>4 791 854</b> |
| <b>Bankinnskudd, kontanter og lignende</b>     |      |                  |                  |
| Bankinnskudd, kontanter o.l.                   |      | 121 247          | 73 582           |
| <b>Sum bankinnskudd, kontanter og lignende</b> |      | <b>121 247</b>   | <b>73 582</b>    |
| <b>Sum omløpsmidler</b>                        |      | <b>6 769 067</b> | <b>4 865 437</b> |
| <b>SUM EIENDELER</b>                           |      | <b>6 769 067</b> | <b>4 865 437</b> |
| <b>BALANSE - EGENKAPITAL OG GJELD</b>          |      |                  |                  |
| <b>Egenkapital</b>                             |      |                  |                  |
| <b>Innskutt egenkapital</b>                    |      |                  |                  |
| Aksjekapital                                   | 3    | 900 000          | 900 000          |
| Beholdning av egne aksjer                      | 3    |                  |                  |
| <b>Sum innskutt egenkapital</b>                |      | <b>900 000</b>   | <b>900 000</b>   |
| <b>Opptjent egenkapital</b>                    |      |                  |                  |
| Annen egenkapital                              | 4    |                  | 211 523          |
| <b>Sum opptjent egenkapital</b>                |      |                  | <b>211 523</b>   |



## Balanse

| Beløp i: NOK                    | Note | 2022             | 2021             |
|---------------------------------|------|------------------|------------------|
| <b>Sum egenkapital</b>          | 4    | <b>900 000</b>   | <b>1 111 523</b> |
| <b>Gjeld</b>                    |      |                  |                  |
| <b>Langsiktig gjeld</b>         |      |                  |                  |
| Utsatt skatt                    | 2    |                  |                  |
| <b>Annen langsiktig gjeld</b>   |      |                  |                  |
| <b>Sum langsiktig gjeld</b>     |      | <b>0</b>         | <b>0</b>         |
| <b>Kortsiktig gjeld</b>         |      |                  |                  |
| Leverandørgjeld                 |      | 62 500           | 65 381           |
| Betalbar skatt                  | 2    |                  |                  |
| Skyldig offentlige avgifter     |      |                  | 8 533            |
| Kortsiktig konserngjeld         | 5    | 5 696 567        | 3 600 000        |
| Annen kortsiktig gjeld          |      | 110 000          | 80 000           |
| <b>Sum kortsiktig gjeld</b>     |      | <b>5 869 067</b> | <b>3 753 914</b> |
| <b>Sum gjeld</b>                |      | <b>5 869 067</b> | <b>3 753 914</b> |
| <b>SUM EGENKAPITAL OG GJELD</b> |      | <b>6 769 067</b> | <b>4 865 437</b> |



## Brønnøysundregistrene

### ÅRSREGNSKAP FOR REGNSKAPSÅRET 2022 - GENERELL INFORMASJON

Journalnummer: 2023 732888

#### Enheten

Organisasjonsnummer: 979 702 450  
Organisasjonsform: Aksjeselskap  
Foretaksnavn: KRAFTTELE AS  
Forretningsadresse: Haakon Kløkstads vei 10B  
8071 BODØ

#### Regnskapsår

Årsregnskapets periode: 01.01.2022 - 31.12.2022

#### Konsern

Morselskap i konsern: Nei

#### Regnskapsregler

Regler for små foretak benyttet: Ja  
Benyttet ved utarbeidelsen av  
årsregnskapet til selskapet: Regnskapslovens alminnelige regler

#### Årsregnskapet fastsatt av kompetent organ

Bekreftet av representant for selskapet: Kjell Ivar Hansen Røsnes  
Dato for fastsettelse av årsregnskapet: 30.06.2023

#### Revisjon

Selskapet har besluttet at årsregnskapet  
ikke skal revideres: Ja

#### Grunnlag for avgivelse

År 2022: Årsregnskap er elektronisk innlevert.  
År 2021: Tall er hentet fra elektronisk innlevert årsregnskap fra 2022.

*Det er ikke krav til at årsregnskapet m.v. som sendes til Regnskapsregisteret er undertegnet. Kontrollen på at dette er utført ligger hos revisor/enhetens øverste organ. Sikkerheten ivaretas ved at innsender har rolle/rettighet for innsending av årsregnskapet via Altinn, og ved at det bekreftes at årsregnskapet er fastsatt av kompetent organ.*

Brønnøysundregistrene, 04.10.2023



Organisasjonsnr: 979 702 450  
KRAFTTELE AS

## RESULTATREGNSKAP

| Beløp i: NOK                                  | Note | 2022             | 2021             |
|---|------|------------------|------------------|
| <b>RESULTATREGNSKAP</b>                       |      |                  |                  |
| <b>Inntekter</b>                              |      |                  |                  |
| Annen driftsinntekt                           |      | 3 002 721        | 3 174 026        |
| <b>Sum inntekter</b>                          |      | <b>3 002 721</b> | <b>3 174 026</b> |
| <b>Kostnader</b>                              |      |                  |                  |
| Varekostnad                                   |      | 200 000          | 525 277          |
| Lønnskostnad                                  | 1    |                  | 66 040           |
| Annen driftskostnad                           |      | 46 691           | 589 021          |
| <b>Sum kostnader</b>                          |      | <b>246 691</b>   | <b>1 180 339</b> |
| <b>Driftsresultat</b>                         |      | <b>2 756 030</b> | <b>1 993 687</b> |
| <b>Finansinntekter og finanskostnader</b>     |      |                  |                  |
| Annen renteinntekt                            |      | 3 159            | 8 068            |
| <b>Sum finansinntekter</b>                    |      | <b>3 159</b>     | <b>8 068</b>     |
| <b>Netto finans</b>                           |      | <b>3 159</b>     | <b>8 068</b>     |
| <b>Ordinært resultat før skattekostnad</b>    |      |                  |                  |
| Skattekostnad på resultat                     | 2    | 2 759 189        | 2 001 755        |
| Skattekostnad                                 |      | 603 355          | 440 386          |
| <b>Ordinært resultat etter skattekostnad</b>  |      | <b>2 155 834</b> | <b>1 561 369</b> |
| <b>Årsresultat</b>                            |      | <b>2 155 834</b> | <b>1 561 369</b> |
| <b>Årsresultat etter minoritetsinteresser</b> |      | <b>2 155 834</b> | <b>1 561 369</b> |
| <b>Totalresultat</b>                          |      | <b>2 155 834</b> | <b>1 561 369</b> |
| <b>Overføringer og disponeringer</b>          |      |                  |                  |
| Avgitt konsernbidrag                          |      | 5 093 212        | 5 161 369        |
| Overført fra annen egenkapital                |      | -2 937 378       | -3 600 000       |
| <b>Sum overføringer og disponeringer</b>      |      | <b>2 155 834</b> | <b>1 561 369</b> |



Organisasjonsnr: 979 702 450  
KRAFTTELE AS

## BALANSE

| Beløp i: NOK                                   | Note     | 2022             | 2021             |
|--|----------|------------------|------------------|
| <b>BALANSE - EIENDELER</b>                     |          |                  |                  |
| <b>Anleggsmidler</b>                           |          |                  |                  |
| <b>Immaterielle eiendeler</b>                  |          |                  |                  |
| Utsatt skattefordel                            | 2        |                  |                  |
| <b>Sum anleggsmidler</b>                       |          | <b>0</b>         | <b>0</b>         |
| <b>Omløpsmidler</b>                            |          |                  |                  |
| <b>Varer</b>                                   |          |                  |                  |
| <b>Fordringer</b>                              |          |                  |                  |
| Kundefordringer                                |          | 62 594           | 125 188          |
| Andre kortsiktige fordringer                   |          | 51 879           | 66 667           |
| Konsernfordringer                              | 5        | 6 533 347        | 4 600 000        |
| <b>Sum fordringer</b>                          |          | <b>6 647 820</b> | <b>4 791 854</b> |
| <b>Bankinnskudd, kontanter og lignende</b>     |          |                  |                  |
| Bankinnskudd, kontanter o. l.                  |          | 121 247          | 73 582           |
| <b>Sum bankinnskudd, kontanter og lignende</b> |          | <b>121 247</b>   | <b>73 582</b>    |
| <b>Sum omløpsmidler</b>                        |          | <b>6 769 067</b> | <b>4 865 437</b> |
| <b>SUM EIENDELER</b>                           |          | <b>6 769 067</b> | <b>4 865 437</b> |
| <b>BALANSE - EGENKAPITAL OG GJELD</b>          |          |                  |                  |
| <b>Egenkapital</b>                             |          |                  |                  |
| <b>Innskutt egenkapital</b>                    |          |                  |                  |
| Aksjekapital                                   | 3        | 900 000          | 900 000          |
| Beholdning av egne aksjer                      | 3        |                  |                  |
| <b>Sum innskutt egenkapital</b>                |          | <b>900 000</b>   | <b>900 000</b>   |
| <b>Opptjent egenkapital</b>                    |          |                  |                  |
| Annen egenkapital                              | 4        |                  | 211 523          |
| <b>Sum opptjent egenkapital</b>                |          |                  | <b>211 523</b>   |
| <b>Sum egenkapital</b>                         | <b>4</b> | <b>900 000</b>   | <b>1 111 523</b> |
| <b>Gjeld</b>                                   |          |                  |                  |
| <b>Langsiktig gjeld</b>                        |          |                  |                  |
| Utsatt skatt                                   | 2        |                  |                  |
| <b>Annen langsiktig gjeld</b>                  |          |                  |                  |



|                                 |   |                  |                  |
|---------------------------------|---|------------------|------------------|
| <b>Sum langsiktig gjeld</b>     |   | <b>0</b>         | <b>0</b>         |
| <b>Kortsiktig gjeld</b>         |   |                  |                  |
| Leverandørgjeld                 |   | 62 500           | 65 381           |
| Betalbar skatt                  | 2 |                  |                  |
| Skyldig offentlige avgifter     |   |                  | 8 533            |
| Kortsiktig konserngjeld         | 5 | 5 696 567        | 3 600 000        |
| Annen kortsiktig gjeld          |   | 110 000          | 80 000           |
| <b>Sum kortsiktig gjeld</b>     |   | <b>5 869 067</b> | <b>3 753 914</b> |
| <b>Sum gjeld</b>                |   | <b>5 869 067</b> | <b>3 753 914</b> |
| <b>SUM EGENKAPITAL OG GJELD</b> |   | <b>6 769 067</b> | <b>4 865 437</b> |



Organisasjonsnr: 979 702 450  
KRAFTTELE AS

NOTEOPPLYSNINGER - SELSKAP - alle poster oppgitt i hele tall

**Note**

1

Antall årsverk i regnskapsåret  
0.00

Sum Beløp

Balanseført verdi 31.12. Varige driftsmidler Immaterielle eiend.

**Konsernregnskap**

Morselskapet sitt navn

Forretningskontor for morselskapet

**Begrunnelse for at datterselskap er utelatt fra konsolideringen**

Samlet beløp - tilknyttet selskap Årets Fjorårets

Samlet beløp - foretak i samme konsern Årets Fjorårets

Samlet beløp - foretak i samme konsern Årets Fjorårets

Samlet beløp - felles kontrollert virksomhet Årets Fjorårets

Pantstillelse Beløp

Beholdning av egne aksjer Antall Pålydende Andel av aksjek.



| <b>Resultatregnskap</b>                      |             |                  |                  |
|--|-------------|------------------|------------------|
| <b>Krafttele AS</b>                          |             |                  |                  |
| <b>Driftsinntekter og driftskostnader</b>    | <b>Note</b> | <b>2022</b>      | <b>2021</b>      |
| Annen driftsinntekt                          |             | 3 002 721        | 3 174 026        |
| <b>Sum driftsinntekter</b>                   |             | <b>3 002 721</b> | <b>3 174 026</b> |
| Varekostnad                                  |             | 200 000          | 525 277          |
| Lønnskostnad                                 | 1           | 0                | 66 040           |
| Annen driftskostnad                          |             | 46 691           | 589 021          |
| <b>Sum driftskostnader</b>                   |             | <b>246 691</b>   | <b>1 180 339</b> |
| <b>Driftsresultat</b>                        |             | <b>2 756 030</b> | <b>1 993 687</b> |
| <b>Finansinntekter og finanskostnader</b>    |             |                  |                  |
| Annen renteinntekt                           |             | 3 159            | 8 068            |
| <b>Resultat av finansposter</b>              |             | <b>3 159</b>     | <b>8 068</b>     |
| Resultat før skattekostnad                   |             | 2 759 189        | 2 001 755        |
| Skattekostnad på resultat                    | 2           | 603 355          | 440 386          |
| <b>Resultat</b>                              |             | <b>2 155 834</b> | <b>1 561 369</b> |
| <b>Ekstraordinære inntekter og kostnader</b> |             |                  |                  |
| <b>Årsresultat</b>                           |             | <b>2 155 834</b> | <b>1 561 369</b> |
| <b>Overføringer</b>                          |             |                  |                  |
| Avsatt konsernbidrag                         |             | 5 093 212        | 5 161 369        |
| Overført fra annen egenkapital               |             | 2 937 378        | 3 600 000        |
| <b>Sum overføringer</b>                      |             | <b>2 155 834</b> | <b>1 561 369</b> |


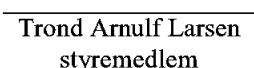



| <b>Balanse</b>                   |             |                  |                  |
|----------------------------------|-------------|------------------|------------------|
| <b>Krafttele AS</b>              |             |                  |                  |
| <b>Eiendeler</b>                 | <b>Note</b> | <b>2022</b>      | <b>2021</b>      |
| <b>Anleggsmidler</b>             |             |                  |                  |
| <b>Immaterielle eiendeler</b>    |             |                  |                  |
| <b>Varige driftsmidler</b>       |             |                  |                  |
| <b>Finansielle anleggsmidler</b> |             |                  |                  |
| <b>Omløpsmidler</b>              |             |                  |                  |
| <b>Fordringer</b>                |             |                  |                  |
| Kundefordringer                  |             | 62 594           | 125 188          |
| Andre kortsiktige fordringer     |             | 51 879           | 66 667           |
| Konsernfordringer                | 5           | 6 533 347        | 4 600 000        |
| <b>Sum fordringer</b>            |             | <b>6 647 820</b> | <b>4 791 854</b> |
| <b>Investeringer</b>             |             |                  |                  |
| Bankinnskudd, kontanter o.l.     |             | 121 247          | 73 582           |
| <b>Sum omløpsmidler</b>          |             | <b>6 769 067</b> | <b>4 865 437</b> |
| <b>Sum eiendeler</b>             |             | <b>6 769 067</b> | <b>4 865 437</b> |

Krafttele AS

Side 2



| <b>Balanse</b>  |   |   |                  |
|---|---|---|------------------|
| <b>Krafttele AS</b>   |   |   |                  |
| <b>Egenkapital og gjeld</b>   | <b>Note</b>   | <b>2022</b>   | <b>2021</b>      |
| <b>Egenkapital</b>  |   |   |                  |
| <b>Innskutt egenkapital</b>   |   |   |                  |
| Aksjekapital  | 3   | 900 000   | 900 000          |
| <b>Sum innskutt egenkapital</b>   |   | <b>900 000</b>  | <b>900 000</b>   |
| <b>Opptjent egenkapital</b>   |   |   |                  |
| Annen egenkapital   | 4   | 0   | 211 523          |
| <b>Sum opptjent egenkapital</b>   |   | <b>0</b>  | <b>211 523</b>   |
| <b>Sum egenkapital</b>  | <b>4</b>  | <b>900 000</b>  | <b>1 111 523</b> |
| <b>Gjeld</b>  |   |   |                  |
| <b>Avsetning for forpliktelser</b>  |   |   |                  |
| <b>Annen langsiktig gjeld</b>   |   |   |                  |
| <b>Kortsiktig gjeld</b>   |   |   |                  |
| Leverandørgjeld   |   | 62 500  | 65 381           |
| Skyldig offentlige avgifter   |   | 0   | 8 533            |
| Konserngjeld  | 5   | 5 696 567   | 3 600 000        |
| Annen kortsiktig gjeld  |   | 110 000   | 80 000           |
| <b>Sum kortsiktig gjeld</b>   |   | <b>5 869 067</b>  | <b>3 753 914</b> |
| <b>Sum gjeld</b>  |   | <b>5 869 067</b>  | <b>3 753 914</b> |
| <b>Sum egenkapital og gjeld</b>   |   | <b>6 769 067</b>  | <b>4 865 437</b> |
| 30.06.2023<br>Styret i Krafttele AS   |   |   |                  |
| <br>Kjellvar Hansen Røsnes<br>styreleder | <br>Trond Arnulf Larsen<br>styremedlem | <br>Halvard Nordang<br>styremedlem |                  |
| <b>Krafttele AS</b>   |   |   | <b>Side 3</b>    |



## **Regnskapsprinsipper:**

Årsregnskapet er satt opp i samsvar med regnskapsloven og god regnskapsskikk. Selskapet har videre fulgt relevante bestemmelser i Norsk Regnskaps Standard utarbeidet av Norsk Regnskaps Stiftelse.

De regnskapsprinsipper som er gjengitt i regnskapslovens kap. 4 om grunnleggende prinsipper og god regnskapsskikk og kap. 5 om vurderingsregler er ikke gjengitt i denne innledende noten om regnskapsprinsipper dersom det ikke foreligger forhold ved regnskapsposten eller prinsippene og vurderingsreglene som fordrer en presisering.

Unntaksreglene i regnskapsloven for små foretak er anvendt der annet ikke er angitt spesielt.

## **Presiseringer mht regnskapsprinsipper:**

### *Salgsinntekter*

Inntektsføring ved salg av varer og tjenester skjer på leveringstidspunktet. Tjenester inntektsføres etter hvert som de leveres

### *Anleggsmidler*

Lineære avskrivninger over driftsmidlenes forventede økonomiske levetid er lagt til grunn ved beregning av avskrivningsbeløp.

### *Fordringer*

Kundefordringer og andre fordringer føres opp i balansen til pålydende etter fradrag for avsetning til påregnelig tap. Avsetning til påregnelig tap gjøres på grunnlag av en individuell vurdering av de enkelte fordringene. I tillegg gjøres det for øvrige kundefordringer en uspesifisert avsetning for å dekke antatt tap. Andre fordringer er også gjenstand for en tilsvarende vurdering.

### *Skatt*

Skattekostnaden i resultatregnskapet omfatter periodens betalbare skatt som blir utlignet og forfaller til betaling i neste regnskapsår i tillegg til endring i utsatt skatt. Utsatt skatt er beregnet etter gjeldende skattesatsen ved utgangen av regnskapsåret på grunnlag av skattereduserende og skatteøkende midlertidige forskjeller som eksisterer mellom regnskapsmessige og skattemessige verdier. I beregningen er det også medtatt ligningsmessig framførbart underskudd ved regnskapsårets utgang. Skatteøkende og skattereduserende midlertidige forskjeller som reverserer eller kan reversere i samme periode er utlignet og nettoført.

## **Redegjørelse for eventuell usikkerhet ved årsregnskapet og ekstraordinære forhold**

Etter styrets mening gir årsregnskapet uttrykk for selskapets stilling og resultat. Det er ikke knyttet usikkerhet til resultatet som har vesentlig betydning for selskapets økonomiske stilling. Styret kan heller ikke se at årets regnskap er påvirket av ekstraordinære forhold.



## Note 1 Lønnskostnader og ytelser, godtgjørelser til daglig leder, styret og revisor

Selskapet har ingen ansatte. Det er kun utbetalt til en innleid person på timebasis til sammen kr 31.250,-

Selskapet har ikke ytt lån til ledelsen av selskapet eller til styrets leder. Det er utbetalt styrehonorar for 2022 med kr 32.708,-

### Pensjonsforpliktelser

Selskapet er ikke pliktig til å ha tjenstepensjonsordning etter lov om obligatorisk tjenstepensjon.

### Revisor

Selskapet har ikke revisor da det ikke er pliktig iht. Aksjeloven.

## Note 2 Skatt

| <b>Årets skattekostnad</b>               | <b>2022</b>    | <b>2021</b>    |
|--|----------------|----------------|
| Resultatført skatt på ordinært resultat: |                |                |
| Betalbar skatt                           | 603 355        | 440 386        |
| Endring i utsatt skattefordel            | 0              | 0              |
| <b>Skattekostnad ordinært resultat</b>   | <b>603 355</b> | <b>440 386</b> |
| Skattepliktig inntekt:                   |                |                |
| Resultat før skatt                       | 2 759 189      | 2 001 755      |
| Permanente forskjeller                   | -16 667        | 0              |
| Avgitt konsernbidrag                     | -2 742 522     | -2 001 755     |
| <b>Skattepliktig inntekt</b>             | <b>0</b>       | <b>0</b>       |
| Betalbar skatt i balansen:               |                |                |
| Betalbar skatt på årets resultat         | 603 355        | 440 386        |
| Betalbar skatt på avgitt konsernbidrag   | -603 355       | -440 386       |
| <b>Sum betalbar skatt i balansen</b>     | <b>0</b>       | <b>0</b>       |

Skatteeffekten av midlertidige forskjeller som har gitt opphav til utsatt skatt og utsatte skattefordeler, spesifisert på typer av midlertidige forskjeller

|                            | <b>2022</b> | <b>2021</b> | <b>Endring</b> |
|----------------------------|-------------|-------------|----------------|
| <b>Utsatt skatt (22 %)</b> | <b>0</b>    | <b>0</b>    | <b>0</b>       |



## Note 3 Aksjonærer

Aksjekapitalen i Krafttele AS pr. 31.12 består av:

|                 | Antall     | Pålydende | Bokført        |
|-----------------|------------|-----------|----------------|
| Ordinære aksjer | 900        | 1 000,0   | 900 000        |
| <b>Sum</b>      | <b>900</b> |           | <b>900 000</b> |

## Eierstruktur

De største aksjonærene i % pr. 31.12 var:

|             | Ordinære | Eierandel | Stemmeandel |
|-------------|----------|-----------|-------------|
| Kysttele AS | 900      | 100,0     | 100,0       |

## Note 4 Egenkapital

|                       | Aksjekapital   | Udekket Tap | Annen egenkapital | Sum egenkapital |
|-----------------------|----------------|-------------|-------------------|-----------------|
| Pr. 01.01.2022        | 900 000        | 0           | 211 523           | 1 111 523       |
| Årets resultat        |                |             | 2 155 834         | 2 155 834       |
| Feil tidligere år     |                |             | -16 667           | -16 667         |
| Avsatt Konsernbidrag  |                |             | -5 093 212        | -5 093 212      |
| Mottatt Konsernbidrag |                |             | 2 742 522         | 2 742 522       |
| <b>Pr 31.12.2022</b>  | <b>900 000</b> | <b>0</b>    | <b>0</b>          | <b>900 000</b>  |

## Note 5 Fordring og gjeld til nærstående selskap

Selskapet har fordring til morselskapet Kysttele AS med kr 6 533 347 samt skyldig konsernbidrag med kr -5 696 567. Skyldig konsernbidrag vil bli motregnet fordring i 2023. Det er ikke beregnet renter på mellomværende.