



ÅRSREGNSKAPET FOR REGNSKAPSÅRET 2020 - GENERELL INFORMASJON

Enheten

Organisasjonsnummer: 982 775 183
Organisasjonsform: Aksjeselskap
Foretaksnavn: IVAR LØGE AS
Forretningsadresse: Stangåsveien 12
1415 OPPEGÅRD

Regnskapsår

Årsregnskapets periode: 01.01.2020 - 31.12.2020

Konsern

Mørselskap i konsern: Ja
Konsernregnskap lagt ved: Ja

Regnskapsregler

Regler for små foretak benyttet: Nei
Benyttet ved utarbeidelsen av årsregnskapet til selskapet: Regnskapslovens alminnelige regler
Benyttet ved utarbeidelsen av årsregnskapet til konsernet: Regnskapslovens alminnelige regler

Årsregnskapet fastsatt av kompetent organ

Bekreftet av representant for selskapet: Ivar Løge
Dato for fastsettelse av årsregnskapet: 30.06.2021

Grunnlag for avgivelse

År 2020: Årsregnskapet er elektronisk innlevert
År 2019: Tall er hentet fra elektronisk innlevert årsregnskap fra 2020

Det er ikke krav til at årsregnskapet m.v. som sendes til Regnskapsregisteret er undertegnet. Kontrollen på at dette er utført ligger hos revisor/enhetens øverste organ. Sikkerheten ivaretas ved at innsender har rolle/rettighet for innsending av årsregnskapet via Altinn, og ved at det bekreftes at årsregnskapet er fastsatt av kompetent organ.

Brønnøysundregistrene, 23.06.2022



Resultatregnskap

| Beløp i: NOK | Note | 2020 | 2019 |
|---|------|--------------------|--------------------|
| RESULTATREGNSKAP | | | |
| Inntekter | | | |
| Salgsinntekt | 4 | 1 355 756 | 1 331 713 |
| Sum inntekter | | 1 355 756 | 1 331 713 |
| Kostnader | | | |
| Lønnskostnad | 1 | 525 470 | 171 150 |
| Avskrivning på driftsmidler | 2 | | |
| Nedskrivning av varige driftsmidler og immaterielle eiendeler | 2 | | |
| Annen driftskostnad | 1 | 2 232 224 | 1 689 272 |
| Sum kostnader | | 2 757 694 | 1 860 422 |
| Driftsresultat | | -1 401 938 | -528 708 |
| Finansinntekter og finanskostnader | | | |
| Inntekt på investering i annet foretak i samme konsern | 3 | | |
| Aksjeutbytte | | 7 744 185 | 6 503 337 |
| Annen renteinntekt | | 9 342 379 | 10 933 418 |
| Gevinst ved realisasjon av verdipapirer | 5 | 75 458 831 | 33 287 519 |
| Andre finansinntekter | | 1 119 787 | 185 711 |
| Verdiøkning markedsbaserte omløpsmidler | 6 | 63 666 461 | 74 897 852 |
| Sum finansinntekter | | 157 331 643 | 125 807 836 |
| Verdireduksjon markedsbaserte omløpsmidler | 6 | | |
| Nedskrivning/Reversering av finansielle eiendeler | 6 | | -7 366 872 |
| Nedskrivning/Reversering av finansielle anleggsmidler | 3, 5 | -5 023 445 | -553 373 |
| Annen rentekostnad | 1 | 1 728 074 | 2 622 548 |
| Annen finanskostnad | | 612 188 | |
| Tap ved realisasjon av verdipapirer | | 19 034 839 | 16 848 053 |
| Sum finanskostnader | | 16 351 656 | 11 550 356 |
| Netto finans | | 140 979 987 | 114 257 480 |
| Ordinært resultat før skattekostnad | | 139 578 049 | 113 728 772 |
| Skattekostnad på ordinært resultat | 11 | 3 169 757 | 6 338 634 |
| Ordinært resultat etter skattekostnad | | 136 408 292 | 107 390 138 |



Resultatregnskap

| Beløp i: NOK | Note | 2020 | 2019 |
|--|-------------|--------------------|--------------------|
| Årsresultat | 10 | 136 408 292 | 107 390 138 |
| Årsresultat etter minoritetsinteresser | | 136 408 292 | 107 390 138 |
| Totalresultat | | 136 408 292 | 107 390 138 |
| Overføringer og disponeringer | | | |
| Overført til annen egenkapital | | 136 408 292 | 107 390 138 |
| Sum overføringer og disponeringer | | 136 408 292 | 107 390 138 |



Balanse

| Beløp i: NOK | Note | 2020 | 2019 |
|---|------|--------------------|--------------------|
| BALANSE - EIENDELER | | | |
| Anleggsmidler | | | |
| Immaterielle eiendeler | | | |
| Utsatt skattefordel | 11 | | |
| Varige driftsmidler | | | |
| Tomter, bygninger o.a. fast eiendom | 2 | | |
| Driftsløsøre, inventar o.a. utstyr | 2 | | |
| Sum varige driftsmidler | 2 | | |
| Finansielle anleggsmidler | | | |
| Investering i datterselskap | 3 | 8 362 500 | 9 462 500 |
| Investeringer i aksjer og andeler | 5 | 107 417 669 | 105 455 130 |
| Andre langsiktige fordringer | 5, 7 | 13 706 213 | 14 264 433 |
| Sum finansielle anleggsmidler | | 129 486 382 | 129 182 063 |
| Sum anleggsmidler | | 129 486 382 | 129 182 063 |
| Omløpsmidler | | | |
| Varer | | | |
| Fordringer | | | |
| Kundefordringer | | | 3 825 |
| Fordring på konsernselskap | 3 | | |
| Andre kortsiktige fordringer | | 1 117 130 | 1 549 168 |
| Sum fordringer | | 1 117 130 | 1 552 993 |
| Investeringer | | | |
| Markedsbaserte aksjer | 6 | 316 853 467 | 249 940 124 |
| Markedsbaserte obligasjoner | 6 | 153 085 719 | 172 627 600 |
| Andre markedsbaserte finansielle instrumenter | 6 | 236 243 426 | 160 229 985 |
| Ikke børsnoterte aksjer | 6 | 43 073 447 | 26 020 959 |
| Sum investeringer | | 749 256 059 | 608 818 668 |
| Bankinnskudd, kontanter og lignende | | | |
| Bankinnskudd, kontanter o.l. | 8 | 808 164 | 1 337 014 |



Balanse

| Beløp i: NOK | Note | 2020 | 2019 |
|--|------|--------------------|--------------------|
| Sum bankinnskudd, kontanter og lignende | | 808 164 | 1 337 014 |
| Sum omløpsmidler | | 751 181 353 | 611 708 675 |
| SUM EIENDELER | | 880 667 735 | 740 890 738 |
| BALANSE - EGENKAPITAL OG GJELD | | | |
| Egenkapital | | | |
| Innskutt egenkapital | | | |
| Aksjekapital 1 á kr. 2 000 000,- | 9 | 2 000 000 | 2 000 000 |
| Beholdning av egne aksjer | 9 | | |
| Overkurs | | 105 829 016 | 105 829 016 |
| Sum innskutt egenkapital | | 107 829 016 | 107 829 016 |
| Opptjent egenkapital | | | |
| Annen egenkapital | | 586 257 498 | 449 849 206 |
| Sum opptjent egenkapital | | 586 257 498 | 449 849 206 |
| Sum egenkapital | 10 | 694 086 514 | 557 678 222 |
| Gjeld | | | |
| Langsiktig gjeld | | | |
| Utsatt skatt | 11 | 751 926 | 970 492 |
| Sum avsetninger for forpliktelser | | 751 926 | 970 492 |
| Annen langsiktig gjeld | | | |
| Øvrig langsiktig gjeld | 1 | 181 820 181 | 177 409 828 |
| Sum annen langsiktig gjeld | | 181 820 181 | 177 409 828 |
| Sum langsiktig gjeld | | 182 572 107 | 178 380 320 |
| Kortsiktig gjeld | | | |
| Leverandørgjeld | 3 | 392 590 | 103 158 |
| Betalbar skatt | 11 | 3 388 324 | 4 509 914 |
| Skyldige offentlige avgifter | | 28 200 | 69 151 |
| Annen kortsiktig gjeld | | 200 000 | 149 973 |
| Sum kortsiktig gjeld | | 4 009 114 | 4 832 195 |



Balanse

| Beløp i: NOK | Note | 2020 | 2019 |
|---------------------------------|-------------|--------------------|--------------------|
| Sum gjeld | | 186 581 221 | 183 212 515 |
| SUM EGENKAPITAL OG GJELD | | 880 667 735 | 740 890 738 |



Konsernets resultatregnskap

| Beløp i: NOK | Note | 2020 | 2019 |
|---|------|--------------------|--------------------|
| RESULTATREGNSKAP | | | |
| Inntekter | | | |
| Salgsinntekt | 1 | 73 079 549 | 81 279 009 |
| Annen driftsinntekt | | 1 425 102 | 1 079 567 |
| Sum inntekter | | 74 504 651 | 82 358 576 |
| Kostnader | | | |
| Varekostnad | | 30 459 887 | 33 408 351 |
| Lønnskostnad | 2 | 13 789 366 | 14 159 475 |
| Avskrivning av driftsmidler og immaterielle eiendeler | 3 | 73 608 | 65 647 |
| Annen driftskostnad | 2 | 36 248 829 | 39 666 278 |
| Sum kostnader | | 80 571 690 | 87 299 752 |
| Driftsresultat | | -6 067 039 | -4 941 175 |
| Finansinntekter og finanskostnader | | | |
| Aksjeutbytte | | 7 744 185 | 6 503 337 |
| Annen renteinntekt | | 11 172 044 | 12 959 294 |
| Gevinst ved realisasjon av aksjer og obligasjoner | | 75 458 831 | 33 287 519 |
| Andre finansinntekter | | 1 454 791 | 1 176 122 |
| Verdiøkning markedsbaserte omløpsmidler | | 63 666 461 | 74 897 852 |
| Sum finansinntekter | | 159 496 312 | 128 824 123 |
| Nedskrivning/Reversering av finansielle eiendeler | | | -7 366 872 |
| Nedskrivning/Reversering av finansielle anleggsmidler | | -6 123 445 | -1 753 373 |
| Annen rentekostnad | 9 | 1 779 408 | 2 710 708 |
| Tap ved realisasjon av aksjer og obligasjoner | | 19 034 839 | 17 088 747 |
| Annen finanskostnad | | 1 412 278 | |
| Sum finanskostnader | | 16 103 080 | 10 679 210 |
| Netto finans | | 143 393 232 | 118 144 913 |
| Ordinært resultat før skattekostnad | | 137 326 193 | 113 203 738 |
| Skattekostnad på ordinært resultat | 11 | 3 019 697 | 6 066 697 |
| Ordinært resultat etter skattekostnad | | 134 306 496 | 107 137 041 |



Konsernets resultatregnskap

| Beløp i: NOK | Note | 2020 | 2019 |
|--|-------------|--------------------|--------------------|
| Årsresultat | | 134 306 496 | 107 137 041 |
| Minoritetsinteresser | | -1 128 634 | -664 247 |
| Årsresultat etter minoritetsinteresser | | 135 435 130 | 107 801 288 |
| Totalresultat | | 135 435 130 | 107 801 288 |



Konsernets balanse

| Beløp i: NOK | Note | 2020 | 2019 |
|--|------|--------------------|--------------------|
| BALANSE - EIENDELER | | | |
| Anleggsmidler | | | |
| Immaterielle eiendeler | | | |
| Konsesjoner, patenter o.l. | 3 | 82 014 | 87 127 |
| Sum immaterielle eiendeler | | 82 014 | 87 127 |
| Varige driftsmidler | | | |
| Driftsløsøre, inventar o.a. utstyr | 3 | 125 054 | 157 847 |
| Sum varige driftsmidler | | 125 054 | 157 847 |
| Finansielle anleggsmidler | | | |
| Investeringer i aksjer og andeler | 4 | 107 417 669 | 105 455 130 |
| Andre langsiktige fordringer | 4 | 13 727 154 | 14 264 433 |
| Sum finansielle anleggsmidler | | 121 144 823 | 119 719 563 |
| Sum anleggsmidler | | 121 351 891 | 119 964 537 |
| Omløpsmidler | | | |
| Varer | | | |
| Sum varer | 6 | 7 342 233 | 12 980 611 |
| Fordringer | | | |
| Kundefordringer | | 5 080 990 | 6 059 723 |
| Andre kortsiktige fordringer | | 2 248 687 | 3 816 408 |
| Sum fordringer | | 7 329 677 | 9 876 131 |
| Investeringer | | | |
| Markedsbaserte aksjer | 5 | 316 853 467 | 249 940 124 |
| Markedsbaserte obligasjoner | 5 | 153 085 719 | 172 627 600 |
| Andre markedsbaserte finansielle instrumenter | 5 | 236 243 426 | 160 229 985 |
| Ikke børsnoterte aksjer | 5 | 43 073 447 | 26 020 959 |
| Sum investeringer | | 749 256 059 | 608 818 668 |
| Bankinnskudd, kontanter og lignende | | | |
| Bankinnskudd, kontanter o.l. | 7 | 10 291 918 | 7 843 025 |
| Sum bankinnskudd, kontanter og lignende | | 10 291 918 | 7 843 025 |



Konsernets balanse

| Beløp i: NOK | Note | 2020 | 2019 |
|--|------|--------------------|--------------------|
| Sum omløpsmidler | | 774 219 887 | 639 518 435 |
| SUM EIENDELER | | 895 571 778 | 759 482 972 |
| BALANSE - EGENKAPITAL OG GJELD | | | |
| Egenkapital | | | |
| Innskutt egenkapital | | | |
| Aksjekapital | 9 | 2 000 000 | 2 000 000 |
| Overkurs | | 105 829 016 | 105 829 016 |
| Sum innskutt egenkapital | | 107 829 016 | 107 829 016 |
| Opptjent egenkapital | | | |
| Annen egenkapital | | 586 278 520 | 449 881 044 |
| Udisponert resultat | | | |
| Sum opptjent egenkapital | | 586 278 520 | 449 881 044 |
| Minoritetsinteresser | | 4 564 003 | 5 168 733 |
| Sum egenkapital | 10 | 698 671 539 | 562 878 793 |
| Gjeld | | | |
| Langsiktig gjeld | | | |
| Utsatt skatt | 11 | 4 141 812 | 4 504 754 |
| Sum avsetninger for forpliktelser | | 4 141 812 | 4 504 754 |
| Annen langsiktig gjeld | | | |
| Øvrig langsiktig gjeld | 9 | 181 820 181 | 177 409 828 |
| Sum annen langsiktig gjeld | | 181 820 181 | 177 409 828 |
| Sum langsiktig gjeld | | 185 961 993 | 181 914 582 |
| Kortsiktig gjeld | | | |
| Gjeld til kredittinstitusjoner | | 735 990 | 2 378 391 |
| Leverandørgjeld | | 2 660 378 | 2 794 622 |
| Betalbar skatt | 11 | 3 391 643 | 4 519 630 |
| Skyldig offentlige avgifter | | 1 880 329 | 2 364 767 |



Konsernets balanse

| Beløp i: NOK | Note | 2020 | 2019 |
|---------------------------------|-------------|--------------------|--------------------|
| Annen kortsiktig gjeld | | 2 269 906 | 2 632 187 |
| Sum kortsiktig gjeld | | 10 938 246 | 14 689 597 |
| Sum gjeld | | 196 900 239 | 196 604 180 |
| SUM EGENKAPITAL OG GJELD | | 895 571 778 | 759 482 972 |



Årsregnskap 2020

Konsernet Ivar Løge

Resultatregnskap
Balanse
Kontantstrøm
Noter til regnskapet

Org.nr.: 982 775 183



RESULTATREGNSKAP

KONSERNET IVAR LØGE

| DRIFTSINNEKTER OG DRIFTSKOSTNADER | Note | 2020 | 2019 |
|---|------|--------------------|--------------------|
| Salgsinntekt | 1 | 73 079 549 | 81 279 009 |
| Annen driftsinntekt | | 1 425 102 | 1 079 567 |
| Sum driftsinntekter | | 74 504 651 | 82 358 576 |
| VAREKOSTNAD | | 30 459 887 | 33 408 351 |
| Lønnskostnad | 2 | 13 789 366 | 14 159 475 |
| Avskrivning av driftsmidler og immaterielle eiendeler | 3 | 73 608 | 65 647 |
| Annen driftskostnad | 2 | 36 248 829 | 39 666 278 |
| Sum driftskostnader | | 80 571 690 | 87 299 752 |
| Driftsresultat | | -6 067 039 | -4 941 175 |
| FINANSINNEKTER OG FINANSKOSTNADER | | | |
| Aksjeutbytte | | 7 744 185 | 6 503 337 |
| Renteinntekter | | 11 172 044 | 12 959 294 |
| Gevinst ved realisasjon av aksjer og obligasjoner | | 75 458 831 | 33 287 519 |
| Verdøkning markedsbaserte omløpsmidler | | 63 666 461 | 74 897 852 |
| Andre finansinntekter | | 1 454 791 | 1 176 122 |
| Nedskrivning/Reversering av finansielle eiendeler | | 0 | -7 366 872 |
| Nedskrivning/Reversering av finansielle anleggsmidler | | -6 123 445 | -1 753 373 |
| Annen rentekostnad | 9 | 1 779 408 | 2 710 708 |
| Tap ved realisasjon av aksjer og obligasjoner | | 19 034 839 | 17 088 747 |
| Annen finanskostnad | | 1 412 278 | 0 |
| Resultat av finansposter | | 143 393 232 | 118 144 913 |
| Ordinært resultat før skattekostnad | | 137 326 193 | 113 203 738 |
| Skattekostnad på ordinært resultat | 11 | 3 019 697 | 6 066 697 |
| Ordinært resultat | | 134 306 496 | 107 137 041 |
| Årsresultat | | 134 306 496 | 107 137 041 |
| Minoritetens andel | | -1 128 634 | -664 247 |
| Majoritetens andel | | 135 435 130 | 107 801 288 |



BALANSE

KONSERNET IVAR LØGE

| EIENDELER | Note | 2020 | 2019 |
|---|------|--------------------|--------------------|
| ANLEGGSMIDLER | | | |
| IMMATERIELLE EIENDELER | | | |
| Konsesjoner, patenter o.l. | 3 | 82 014 | 87 127 |
| Sum immaterielle eiendeler | | 82 014 | 87 127 |
| VARIGE DRIFTSMIDLER | | | |
| Driftsløsøre, inventar o.a. utstyr | 3 | 125 054 | 157 847 |
| Sum varige driftsmidler | | 125 054 | 157 847 |
| FINANSIELLE ANLEGGSMIDLER | | | |
| Investeringer i aksjer og andeler | 4 | 107 417 669 | 105 455 130 |
| Andre langsiktige fordringer | 4 | 13 727 154 | 14 264 433 |
| Sum finansielle anleggsmidler | | 121 144 823 | 119 719 563 |
| Sum anleggsmidler | | 121 351 891 | 119 964 537 |
| OMLØPSMIDLER | | | |
| Lager av varer og annen beholdning | 6 | 7 342 233 | 12 980 611 |
| FORDRINGER | | | |
| Kundefordringer | | 5 080 990 | 6 059 723 |
| Andre kortsiktige fordringer | | 2 248 687 | 3 816 408 |
| Sum fordringer | | 7 329 677 | 9 876 131 |
| INVESTERINGER | | | |
| Markedsbaserte aksjer | 5 | 316 853 467 | 249 940 124 |
| Markedsbaserte obligasjoner | 5 | 153 085 719 | 172 627 600 |
| Andre markedsbaserte finansielle instrumenter | 5 | 236 243 426 | 160 229 985 |
| Ikke børsnoterte aksjer | 5 | 43 073 447 | 26 020 959 |
| Sum investeringer | | 749 256 059 | 608 818 668 |
| Bankinnskudd, kontanter o.l. | 7 | 10 291 918 | 7 843 025 |
| Sum omløpsmidler | | 774 219 887 | 639 518 435 |
| Sum eiendeler | | 895 571 778 | 759 482 972 |



BALANSE

KONSERNET IVAR LØGE

| EGENKAPITAL OG GJELD | Note | 2020 | 2019 |
|--|-----------|--------------------|--------------------|
| INNSKUTT EGENKAPITAL | | | |
| Aksjekapital | 9 | 2 000 000 | 2 000 000 |
| Overkurs | | 105 829 016 | 105 829 016 |
| Sum innskutt egenkapital | | 107 829 016 | 107 829 016 |
| OPPTJENT EGENKAPITAL | | | |
| Annen egenkapital | | 586 278 520 | 449 881 044 |
| Sum opptjent egenkapital | | 586 278 520 | 449 881 044 |
| Minoritetsandel | | 4 564 003 | 5 168 733 |
| Sum egenkapital | 10 | 698 671 539 | 562 878 793 |
| GJELD | | | |
| AVSETNING FOR FORPLIKTELSER | | | |
| Utsatt skatt | 11 | 4 141 812 | 4 504 754 |
| Sum avsetning for forpliktelser | | 4 141 812 | 4 504 754 |
| ANNEN LANGSIKTIG GJELD | | | |
| Øvrig langsiktig gjeld | 9 | 181 820 181 | 177 409 828 |
| Sum annen langsiktig gjeld | | 181 820 181 | 177 409 828 |
| KORTSIKTIG GJELD | | | |
| Gjeld til kredittinstitusjoner | | 735 990 | 2 378 391 |
| Leverandørgjeld | | 2 660 378 | 2 794 622 |
| Betalbar skatt | 11 | 3 391 643 | 4 519 630 |
| Skyldig offentlige avgifter | | 1 880 329 | 2 364 767 |
| Annen kortsiktig gjeld | | 2 269 906 | 2 632 187 |
| Sum kortsiktig gjeld | | 10 938 246 | 14 689 597 |
| Sum gjeld | | 196 900 239 | 196 604 180 |
| Sum egenkapital og gjeld | | 895 571 778 | 759 482 972 |



INDIREKTE KONTANTSTRØM

KONSERNET IVAR LØGE

Kontantstrømpoppstilling (NRS - Indirekte modell)

NRS Indirekte metode

| | Note | 2020 | 2019 |
|---|------|--------------------|--------------------|
| KONTANTSTRØMMER FRA OPERASJONELLE AKTIVITETER | | | |
| Resultat før skattekostnad | | 137 326 193 | 113 203 738 |
| Periodens betalte skatt | | -4 519 630 | -3 206 002 |
| Ordinære avskrivninger | | 73 608 | 65 647 |
| Verdijustering verdipapirer | | -69 789 906 | -81 618 097 |
| Endring i varelager | | 5 638 378 | 581 113 |
| Endring i kundefordringer | | 978 733 | 875 251 |
| Endring i leverandørgjeld | | -134 244 | -681 984 |
| Gevinst /Tap verdipapirer | | -56 425 086 | -16 838 173 |
| Endring i andre tidsavgrensingsposter | | 2 147 870 | -2 692 946 |
| Netto kontantstrøm fra operasjonelle aktiviteter | | 15 295 916 | 9 688 547 |
| KONTANTSTRØMMER FRA INVESTERINGSAKTIVITETER | | | |
| Utbetalinger ved kjøp av varige driftsmidler | | -4 952 | -53 259 |
| Innbetalinger ved salg av aksjer og andeler i andre foretak | | 330 511 661 | 127 900 711 |
| Utbetalinger ved kjøp av aksjer og andeler i andre foretak | | -363 724 791 | -142 902 163 |
| Netto inn-/utbetalinger vedr aksjer og andeler | | 406 681 | 1 468 884 |
| Innbetalinger ved salg av andre investeringer | | 16 956 762 | 15 445 289 |
| Netto kontantstrøm fra investeringsaktiviteter | | -15 854 639 | 1 859 462 |
| KONTANTSTRØMMER FRA FINANSIERINGSAKTIVITETER | | | |
| Utbetaling langsiktig fordring | | -60 972 | -11 300 476 |
| innbetaling langsiktig fordring | | 300 636 | 201 327 |
| Endring langsiktig gjeld | | 4 410 353 | -3 775 472 |
| Netto endring i kassekreditt | | -1 642 401 | -192 880 |
| Utbetalinger av utbytte | | 0 | -126 000 |
| Netto kontantstrøm fra finansieringsaktiviteter | | 3 007 616 | -15 193 501 |
| Netto endring i kontanter og kontantekvivalenter | | 2 448 893 | -3 645 492 |
| Beh. av kont. og kontantekvivalenter ved per. begynnelse | | 7 843 025 | 11 488 517 |
| Beh. av kont. og kontantekvivalenter ved per. slutt | | 10 291 918 | 7 843 025 |



Noter Konsernet Ivar Løge AS

Regnskapsprinsipper

GENERELT

Konsernet omfatter morselskapet Ivar Løge AS samt datterselskapet Select AS med 64,75% med datterdatterselskapene: 100 % Oü Select Nor med forretningssted Estland, 100 % Sia Select Latvia med forretningssted i Latvia, 100% Select Rinka med forretningssted i Litauen, 100% Sparköp Postorder AB med forretningssted i Sverige.

Regnskapet er utarbeidet i overensstemmelse med regnskapslovens bestemmelser og norske regnskapsstandarder. Regnskapet er satt opp basert på fortsatt drift-forutsetningen. Regnskapsåret er fra 1. januar til 31. desember. Alle beløp er i norske kroner når annet ikke er angitt.

Konsolideringsprinsipper

Konsernregnskapet viser konsernets økonomiske stilling når konsernselskapene betraktes som en økonomisk enhet. Alle interne transaksjoner, samt gjeld og tilgodehavende mellom konsernselskapene er eliminert. Dette innebærer at anskaffelseskost for aksjene henføres til datterselskapenes eiendeler og gjeld, som tas inn i konsernregnskapet til virkelige verdier på oppkjøpstidspunktet. Anskaffelseskost ut over det som henføres til identifiserbare eiendeler og gjeld er regnskapsført som goodwill.

Klassifisering

Eiendeler bestemt for varig eie eller bruk er klassifisert som anleggsmidler. Andre eiendeler er klassifisert som omløpsmidler. Fordringer som skal tilbakebetales innen ett år fra etableringstidspunktet er ansett som omløpsmidler. Ved klassifisering av kortsiktig og langsiktig gjeld er analoge kriterier lagt til grunn.

Anleggsmidler er vurdert til anskaffelseskost, men nedskrives til virkelig verdi når verdifallet ikke forventes å være forbigående. Anleggsmidler med begrenset økonomisk levetid avskrives etter en fornuftig avskrivningsplan. Omløpsmidler er vurdert til det laveste av anskaffelseskost og virkelig verdi. Langsiktig og kortsiktig gjeld balanseføres til nominelt beløp på etableringstidspunktet, og skrives ikke opp eller ned til virkelig verdi som følge av renteendringer.

Varige driftsmidler

Varige driftsmidler er vurdert til historisk kostpris etter fradrag for avskrivninger. Avskrivningene er beregnet på grunnlag av kostpris og fordelt lineært over antatt økonomisk levetid.

Aksjer i datterselskap

Datterselskaper er vurdert etter kostmetoden i selskapsregnskapet og eventuelt nedskrevet dersom virkelig verdi antas å være lavere og nedgangen i verdi ikke er av forbigående art. I konsernregnskapet konsolideres disse selskapene.

Andre anleggsaksjer og andeler

Andre anleggsaksjer og mindre investeringer i ansvarlige selskaper og kommandittselskaper, hvor selskapet ikke har betydelig innflytelse, balanseføres til anskaffelseskost. Investeringene blir nedskrevet til virkelig verdi dersom verdifallet ikke er forbigående. Mottatte utbytter og andre overskuddsutdelinger fra selskapene inntektsføres som annen finansinntekt.

Porteføljeinvesteringer og andre omløpsaksjer

Markedsbaserte aksjer og obligasjoner som inngår i selskapets handelsportefølje og er klassifisert som omløpsmiddel vurderes til virkelig verdi på balansedagen. Andre omløpsaksjer vurderes til laveste av gjennomsnittlig anskaffelseskost og virkelig verdi på balansedagen.

Varer

Varer er vurdert til det laveste av kostpris etter FIFO-prinsippet og netto salgsverdi. Det er foretatt



Noter Konsernet Ivar Løge AS

regnskapsmessig nedskrivning av ukurante varer. Beholdningen består av handelsvarer.

Fordringer

Kundefordringer er ført opp til pålydende etter fradrag for avsetning til forventede tap. Avsetning til tap er gjort på grunnlag av generell vurdering av tapsrisikoen på vurderingstidspunktet. Andre fordringer er ført opp til pålydende.

Driftsinntekter

Inntektsføring ved salg av varer skjer på leveringstidspunktet (transaksjonstidspunktet). Tjenester inntektsføres etter hvert som de leveres. Inntekter av oppkravssalg bokføres etter transaksjons- prinsippet.

Valuta

Kortsiktige og langsiktige pengeposter i utenlandsk valuta er omregnet etter balansedagens kurs.

Skatter

Skattekostnaden i resultatregnskapet omfatter både periodens betalbare skatt og endring i utsatt skatt/utsatt skattefordel. Utsatt skatt beregnes på grunnlag av de midlertidige forskjellene som eksisterer mellom regnskapsmessige og skattemessige verdier, og på grunnlag av eventuelt ligningsmessig underskudd ved utgangen av regnskapsåret. Skatteøkende og skattereduserende midlertidige forskjeller som reverserer eller kan reversere i samme periode, utlignes. Utsatt skattefordel på netto skattereduserende forskjeller som ikke er utlignet og på ligningsmessig underskudd til fremføring, balanseføres i den grad skattefordelen antas å kunne utnyttes gjennom fremtidige skattepliktige overskudd. Utsatt skatt og utsatt skattefordel som kan balanseføres, er oppført netto i balansen. Skatt knyttet til egenkapitaltransaksjoner, for eksempel konsernbidrag, føres direkte mot betalbar skatt i balansen. Utsatt skatt/utsatt skattefordel beregnes med nominell verdi.

Note 1 - Salgsinntekter

| Geografiske markeder | 2019 | 2020 |
|---------------------------------------|-------------------|-------------------|
| Utleie Norge | 1 332 000 | 1 356 000 |
| <i>Salg av katalogvarer /nettsalg</i> | | |
| Norge | 20 447 000 | 16 681 000 |
| Sverige | 26 681 000 | 23 347 000 |
| Finland | 10 549 000 | 9 441 000 |
| Baltikum | 21 928 000 | 22 255 000 |
| Polen | 342 000 | 0 |
| Totalt | 81 279 000 | 73 080 000 |



Noter Konsernet Ivar Løge AS

Note 2 - Lønnskostnader, godtgjørelser mm.

| | 2019 | 2020 |
|--|-------------------|-------------------|
| Lønn, styrehonorar og andre godtgjørelser | 10 994 220 | 10 635 166 |
| Arbeidsgiveravgift/andre pl avgifter/trygder | 2 772 110 | 2 533 858 |
| Pensjonsordninger | 250 130 | 361 782 |
| Andre ytelser | 143 015 | 258 560 |
| Sum | 14 159 475 | 13 789 366 |

Morselskapet har ikke daglig leder. Det er kostnadsført kr 470 000 i styrehonorar i 2020, Konsernet har i regnskapsåret hatt gjennomsnittlig 36 årsverk.

Revisor

Kostnadsført revisjonshonorar i morselskapet for 2020 utgjør kr 130 500. I tillegg kommer honorar for andre tjenester med kr.55 000

Note 3 - Varige driftsmidler

| | Lisenser, Goodwill/patenter | Inventar, Maskiner etc | Påkostning leide lokaler | Sum |
|-----------------------|--------------------------------|---------------------------|-----------------------------|-----------|
| Anskaffelseskost 0101 | 104 703 | 1 499 482 | 3 267 253 | 4 871 438 |
| Tilgang | 0 | 4 952 | 0 | 4 952 |
| Avgang | 0 | -397 369 | 0 | -397 369 |
| Anskaffelseskost 3112 | 104 703 | 1 107 065 | 3 267 253 | 4 479 021 |
| Samlede av og nedskr | 22 689 | 982 011 | 3 267 253 | 4 271 953 |
| Balanseført 31.12 | 82 014 | 125 054 | 0 | 207 068 |
| Årets avskrivning | 10 720 | 62 888 | 0 | 73 608 |
| Økonomisk levetid | 3-5 år | 3-7 år | 0-10 år | |



Noter Konsernet Ivar Løge AS

Note 4 - Andeler i deltakerlignede selskaper/ langsiktige investeringer/Forpliktelser

For mindre investeringer hvor selskapet ikke har bestemmende innflytelse, er ikke årets andel av resultat inntatt i selskapets regnskap. Andeler er bokført etter laveste verdis prinsipp .

| Andel | Andel | Kostpris | Bokført verdi |
|-------------------------------------|----------|--------------------|--------------------|
| Hitec Vision PE IV LP | 1,3333% | 9 130 771 | 9 130 771 |
| Reiten & CO Capital Partners VI LP | 0,4810% | 282 507 | 282 507 |
| Reiten & Co Capital Partners VII LP | 0,4870% | 1 704 605 | 1 704 605 |
| Cevian Capital II LP | 0,1442% | 22 924 767 | 22 924 767 |
| Icon Capital V AS | | 14 100 840 | 14 100 840 |
| Icon Capital VI AS | | 13 718 900 | 13 718 900 |
| Icon Capital VII AS | | 1 000 000 | 1 000 000 |
| Ambolt Mezzanine Fund | | 16 323 255 | 16 323 255 |
| Frøytunet Utvikling AS | 11,6500% | 8 021 025 | 8 021 025 |
| Meierikvartalet Holding AS | 10,0000% | 20 211 000 | 20 211 000 |
| Totalt | | 107 417 670 | 107 417 670 |

Andeler i TeknoInvest selskapene er solgt. Tidligere nedskrivninger på andel og lån til disse er tilbakeført som reversering av nedskrivning.

Videre er det ytet et lån til Meierikvartalet Utvikling AS med kr. 3 111 094 og Mezzanine Fund med kr 10 000 000

Det er i 2020 innløst andeler i Cevian Capital II LP. Gevinst på kr 10 049 297 er bokført som gevinst realisasjon verdipapirer.

Selskapet har gjennom ovennevnte investeringer forpliktet seg til følgende ytterligere investeringer (forpliktelsen er omregnet til NOK med balansedagens kurs, øvrige poster er presentert i spesifisert valuta):

| Navn | Valuta | Forpliktet kapital | Innbetalt kapital | Forpliktet ikke innbetalt (NOK) |
|-------------------------------------|--------|--------------------|-------------------|---------------------------------|
| Hitec Vision N LP | USD | 4 000 000 | 3 608 730 | 3 338 550 |
| Reiten & Co Capital Partners VI LP | EUR | 600 000 | 600 000 | 0 |
| Reiten & Co Capital Partners VII LP | EUR | 1 250 000 | 1 206 250 | 458 076 |
| Cevian Capital II LP | EUR | 4 500 000 | 4 500 000 | 0 |
| Ambolt Mezzanine Fund | NOK | 10 000 000 | 10 000 000 | 0 |
| NRP 2020 AS | NOK | 20 000 000 | 9 000 000 | 11 000 000 |
| Icon Capital V AS | NOK | | | 3 960 000 |
| Icon Capital VI AS | NOK | | | 7 747 960 |
| Icon Capital VII AS | NOK | | | 24 000 000 |
| Totalt | | | | 50 504 586 |



Noter Konsernet Ivar Løge AS

Note 5 - Aksjer i andre selskaper/Obligasjoner

Markedsbaserte aksjer, aksjefond, obligasjoner og andre finansielle instrumenter er vurdert til virkelig verdi pr. 31.12. Unoterte aksjer er vurdert til laveste verdi av anskaffelseskost og virkelig verdi pr. 31.12.

| | Ansk. kost | Markedsverdi | Bokført verdi | Resultatført verdiendring |
|------------------------------------|--------------------|--------------------|--------------------|---------------------------|
| Markedsbaserte aksjer | 146 390 800 | 316 853 467 | 316 853 467 | 44 888 516 |
| Markedsbaserte obligasjoner | 154 233 959 | 153 085 719 | 153 085 719 | 1 596 160 |
| Markedsb aksje- og obligasjonsfond | 154 616 896 | 236 243 426 | 236 243 426 | 17 157 577 |
| Unoterte aksjer | 44 101 519 | 43 073 447 | 43 073 447 | 24 208 |
| Sum | 499 343 174 | 749 256 059 | 749 256 059 | 63 666 461 |

Note 6 - Lager av varer og annen beholdning

Varelager i datterselskaper er vurdert etter FIFO-prinsippet til laveste verdi av kostpris og virkelig verdi. Varer som ikke tas med i neste hovedkatalog blir i konsernet nedskrevet med 100 %.

Spesifikasjon av posten:

| | 2020 | 2019 |
|--------------|-----------|------------|
| Handelsvarer | 7 342 233 | 12 980 611 |

Note 7 - Bankinnskudd

| | 2020 | 2019 |
|------------------------------------|---------|---------|
| Morselskap: | | |
| Bundne Bankinnskudd skattetrekk | 849 | 48 822 |
| Datterselskap: | | |
| Bundne bankinnskudd skattetrekk | 66 786 | 96 596 |
| Depositumkonto | 117 986 | 117 970 |
| Sperret konto garanti konsernkonto | 307 741 | 306 787 |

Note 8 - Pantstillelser

I konsernet er det stillet sikkerhet for følgende:

Select AS stilt garanti for husleieavtale Select Nor med EUR 73 356. Denne gjelder frem til 31.03.2022.



Noter Konsernet Ivar Løge AS

Note 9 - Aksjonærer

Aksjekapitalen i Ivar Løge AS pr. 31.12 består av:

| | Antall | Pålydende | Bokført |
|----------------------|---------------|------------------|--------------------|
| Ordinære aksjer | 1 | 2 000 000 | 2 000 000 |
| Eierstruktur: | Antall | Eierandel | Stemmeandel |
| Ivar Løge | 1 | 100% | 100% |

Gjeld til aksjonær

Selskapet har en gjeld til selskapets eier Ivar Løge på kr 181 820 181. Kostnadsførte renter utgjør kr 1 699 270.

Forventet gjeld 5 år etter balansedato er kr 157 000 000.

Note 10 - Egenkapital

| | Aksjekapital | Overkurs | Annen Egenkapital | Minoritet | Sum |
|--------------------------|------------------|--------------------|--------------------|------------------|--------------------|
| Egenkapital 01.01 | 2 000 000 | 105 829 016 | 449 881 044 | 5 168 733 | 562 878 793 |
| Årsresultat | 0 | 0 | 135 435 130 | -1 128 634 | 134 306 496 |
| Endring valutadiff | 0 | 0 | 962 349 | 523 904 | 1 486 253 |
| <u>Egenkapital 31.12</u> | <u>2 000 000</u> | <u>105 829 016</u> | <u>586 278 523</u> | <u>4 564 003</u> | <u>698 671 542</u> |



Noter Konsernet Ivar Løge AS

Note 11 - Skatt

| Årets skattekostnad | 2019 | 2020 |
|--|------------------|------------------|
| Betalbar skatt på årets skattepliktige inntekt | 4 547 518 | 3 397 789 |
| Brutto endring utsatt skatt | 1 519 179 | -378 092 |
| Skattekostnad ordinært resultat | 6 066 697 | 3 019 697 |

Betalbar skatt i balansen:

| | | |
|---|------------------|------------------|
| Betalbar skatt på årets resultat | 4 547 518 | 3 397 789 |
| Valutadifferanse mellom gj.snittskurs og balansedagens kurs | -1 246 | 198 |
| Forskuddsbet skatt/gjenstående | 5 307 | -6 344 |
| Kreditfradrag skatt utland | -31 949 | |
| Betalbar skatt i balansen | 4 519 630 | 3 391 643 |

Spesifikasjon av utsatt skatt:

Skatteeffekten av midlertidige forskjeller og underskudd til fremføring mm som har gitt opphav til utsatt skatt og utsatte skattefordeler, spesifisert på typer :

Norske selskaper:

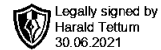
| Spesifikasjon av grunnlag utsatt skatt | Endring | 2019 | 2020 |
|--|-----------------|----------------|----------------|
| Varige driftsmidler | -16 035 | -15 598 | 437 |
| Gevinst- og tapskonto | 51 505 | 257 524 | 206 019 |
| Utestående fordringer | -3 240 162 | -3 685 217 | -445 055 |
| Aksjer og andeler | -874 159 | 4 132 237 | 3 162 744 |
| Fremførbart underskudd | | -3 056 039 | -3 014 361 |
| 3% inntektsført avsatt utbytte | | 0 | 0 |
| Nedvurdering av grunnlag for utsatt skattefordel | | 6 776 404 | 3 508 059 |
| Grunnlag for utsatt skatt norske selskaper | -993 487 | 4 411 330 | 3 417 843 |
| Utsatt skatt /skattefordel Norske selskaper (22%) | -218 668 | 970 493 | 751 925 |

Utenlandske selskaper:

| | | | |
|---|-----------------|------------------|------------------|
| Utsatt skatt Estland | -154 993 | 3 389 290 | 3 234 297 |
| Utsatt skatt Sverige | 10 617 | 144 972 | 155 589 |
| Utsatt skatt i utenlandske selskaper | -144 376 | 3 534 262 | 3 389 886 |

| | | | |
|---|-----------------|-----------|------------------|
| Sum beregnet utsatt skatt/skattefordel | -362 943 | 4 504 754 | 4 141 811 |
| Endring valuta/annen endring | -15 149 | | |
| Sum utsatt skatt resultatregnskap | -378 092 | | |

I Estland betaler man først skatt ved uttak. Påløpt skatt i selskap hjemmehørende i Estland er bokført i konsern et som utsatt skatt. Endring i utsatt skatt er bruttoført med eventuell agioendring på 01.01. verdier.



L S T

R E V I S J O N

Til generalforsamlingen i Ivar Løge AS

Uavhengig revisors beretning

Uttalelse om revisjonen av årsregnskapet

Konklusjon

Vi har revidert Ivar Løge AS sitt årsregnskap som viser et overskudd for selskapsregnskapet på kr. 136 408 292 og et overskudd for konsernregnskapet på kr. 134 306 496 og etter vår mening:

- er årsregnskapet avgitt i samsvar med lov og forskrifter
- gir det medfølgende selskapsregnskapet et rettviseende bilde av den finansielle stillingen til Ivar Løge AS per 31. desember 2020 og av selskapets resultater for regnskapsåret som ble avsluttet per denne datoen i samsvar med regnskapslovens regler og god regnskapsskikk i Norge.
- gir det medfølgende konsernregnskapet et rettviseende bilde av den finansielle stillingen til konsernet Ivar Løge AS per 31. desember 2020 og av konsernets resultater for det avsluttede regnskapsåret i samsvar med regnskapslovens regler og god regnskapsskikk i Norge.

Årsregnskapet består av:

- selskapsregnskapet, som består av balanse per 31. desember 2020, resultatregnskap, oppstilling over endringer i egenkapital og kontantstrømoppstilling for regnskapsåret avsluttet per denne datoen og noter, herunder et sammendrag av viktige regnskapsprinsipper, og
- konsernregnskapet som består av balanse per 31. desember 2020, resultatregnskap, oppstilling over endringer i egenkapital og kontantstrømoppstilling for regnskapsåret avsluttet per denne datoen og noter, herunder et sammendrag av viktige regnskapsprinsipper.

Grunnlag for konklusjonen

Vi har gjennomført revisjonen i samsvar med lov, forskrift og god revisjonsskikk i Norge, herunder de internasjonale revisjonsstandardene International Standards on Auditing (ISA-ene). Våre oppgaver og plikter i henhold til disse standardene er beskrevet i Revisors oppgaver og plikter ved revisjon av årsregnskapet. Vi er uavhengige av selskapet slik det kreves i lov og forskrift, og har overholdt våre øvrige etiske forpliktelser i samsvar med disse kravene. Etter vår oppfatning er innhentet revisjonsbevis tilstrekkelig og hensiktsmessig som grunnlag for vår konklusjon.

Øvrig informasjon

Ledelsen er ansvarlig for øvrig informasjon. Øvrig informasjon består av årsberetningen, men inkluderer ikke årsregnskapet og revisjonsberetningen.

Vår uttalelse om revisjonen av årsregnskapet dekker ikke øvrig informasjon, og vi attesterer ikke den øvrige informasjonen.

LST Revisjon AS – Godkjent revisjonsselskap



REVISJONSSKIKK

Kolbotnveien 7, Sentrumsbygget, 1410 Kolbotn
Telefon: 66 80 09 66 9 – E-post: post@lst.no
Organisasjons-/Revisor nummer: 921 087 101 Foretaksregisteret

I forbindelse med revisjonen av årsregnskapet er det vår oppgave å lese øvrig informasjon med det formål å vurdere hvorvidt det foreligger vesentlig inkonsistens mellom øvrig informasjon og årsregnskapet, kunnskap vi har opparbeidet oss under revisjonen, eller hvorvidt den tilsynelatende inneholder vesentlig feilinformasjon. Dersom vi hadde konkludert med at den øvrige informasjonen inneholder vesentlig feilinformasjon er vi pålagt å rapportere det. Vi har ingenting å rapportere i så henseende.

Styrets ansvar for årsregnskapet

Styret er ansvarlig for å utarbeide årsregnskapet i samsvar med lov og forskrifter, herunder for at det gir et rettvisende bilde i samsvar med regnskapslovens regler og god regnskapsskikk i Norge. Ledelsen er også ansvarlig for slik intern kontroll som den finner nødvendig for å kunne utarbeide et årsregnskap som ikke inneholder vesentlig feilinformasjon, verken som følge av misligheter eller utilsiktede feil.

Ved utarbeidelsen av årsregnskapet må ledelsen ta standpunkt til selskapets og konsernets evne til fortsatt drift og opplyse om forhold av betydning for fortsatt drift. Forutsetningen om fortsatt drift skal legges til grunn for årsregnskapet så lenge det ikke er sannsynlig at virksomheten vil bli avviklet.

Revisors oppgaver og plikter ved revisjonen av årsregnskapet

Vårt mål er å oppnå betryggende sikkerhet for at årsregnskapet som helhet ikke inneholder vesentlig feilinformasjon, verken som følge av misligheter eller utilsiktede feil, og å avgi en revisjonsberetning som inneholder vår konklusjon. Betryggende sikkerhet er en høy grad av sikkerhet, men ingen garanti for at en revisjon utført i samsvar med lov, forskrift og god revisjonsskikk i Norge, herunder ISA-ene, alltid vil avdekke vesentlig feilinformasjon som eksisterer. Feilinformasjon kan oppstå som følge av misligheter eller utilsiktede feil. Feilinformasjon blir vurdert som vesentlig dersom den enkeltvis eller samlet med rimelighet kan forventes å påvirke økonomiske beslutninger som brukerne foretar basert på årsregnskapet.

Som del av en revisjon i samsvar med lov, forskrift og god revisjonsskikk i Norge, herunder ISA-ene, utøver vi profesjonelt skjønn og utviser profesjonell skepsis gjennom hele revisjonen. I tillegg:

- identifiserer og anslår vi risikoen for vesentlig feilinformasjon i regnskapet, enten det skyldes misligheter eller utilsiktede feil. Vi utformer og gjennomfører revisjonshandlinger for å håndtere slike risikoer, og innhenter revisjonsbevis som er tilstrekkelig og hensiktsmessig som grunnlag for vår konklusjon. Risikoen for at vesentlig feilinformasjon som følge av misligheter ikke blir avdekket, er høyere enn for feilinformasjon som skyldes utilsiktede feil, siden misligheter kan innebære samarbeid, forfalskning, bevisste utelatelser, feilpresentasjoner eller overstyring av intern kontroll.
- opparbeider vi oss en forståelse av den interne kontroll som er relevant for revisjonen, for å utforme revisjonshandlinger som er hensiktsmessige etter omstendighetene, men ikke for å gi uttrykk for en mening om effektiviteten av selskapets interne kontroll.
- evaluerer vi om de anvendte regnskapsprinsippene er hensiktsmessige og om regnskapsestimatene og tilhørende noteopplysninger utarbeidet av ledelsen er rimelige.

LST Revisjon AS – Godkjent revisjonsselskap



Kolbotnveien 7, Sentrumsbygget, 1410 Kolbotn
Telefon: 66 80 09 66 – E-post: post@lst.no
Organisasjons-/Revisor nummer: 921 087 101 Foretaksregisteret



- konkluderer vi på hensiktsmessigheten av ledelsens bruk av fortsatt drift-forutsetningen ved avleggelsen av årsregnskapet, basert på innhentede revisjonsbevis, og hvorvidt det foreligger vesentlig usikkerhet knyttet til hendelser eller forhold som kan skape tvil av betydning om selskapets evne til fortsatt drift. Dersom vi konkluderer med at det eksisterer vesentlig usikkerhet, kreves det at vi i revisjonsberetningen henleder oppmerksomheten på tilleggsopplysningene i årsregnskapet, eller, dersom slike tilleggsopplysninger ikke er tilstrekkelige, at vi modifiserer vår konklusjon om årsregnskapet og årsberetningen. Våre konklusjoner er basert på revisjonsbevis innhentet inntil datoen for revisjonsberetningen. Etterfølgende hendelser eller forhold kan imidlertid medføre at selskapet ikke fortsetter driften.
- evaluerer vi den samlede presentasjonen, strukturen og innholdet i årsregnskapet, inkludert tilleggsopplysningene, og hvorvidt årsregnskapet gir uttrykk for de underliggende transaksjonene og hendelsene på en måte som gir et rettviseende bilde.
- innhenter vi tilstrekkelig og hensiktsmessig revisjonsbevis vedrørende den finansielle informasjonen til enhetene eller forretningsområdene i konsernet for å kunne gi uttrykk for en mening om det konsoliderte årsregnskapet. Vi er ansvarlige for å lede, følge opp og gjennomføre konsernrevisjonen. Vi alene er ansvarlige for vår revisjonskonklusjon.

Vi kommuniserer med styret blant annet om det planlagte omfanget av revisjonen og til hvilken tid revisjonsarbeidet skal utføres. Vi utveksler også informasjon om forhold av betydning som vi har avdekket i løpet av revisjonen, herunder om eventuelle svakheter av betydning i den interne kontrollen.

Uttalelse om øvrige lovmessige krav

Konklusjon om årsberetningen

Basert på vår revisjon av årsregnskapet som beskrevet ovenfor, mener vi at opplysningene i årsberetningen om årsregnskapet og forutsetningen om fortsatt drift konsistente med årsregnskapet og i samsvar med lov og forskrifter.

Konklusjon om registrering og dokumentasjon

Basert på vår revisjon av årsregnskapet som beskrevet ovenfor, og kontrollhandlinger vi har funnet nødvendig i henhold til internasjonal standard for attestasjonsoppdrag (ISAE) 3000 «Attestasjonsoppdrag som ikke er revisjon eller forenklet revisorkontroll av historisk finansiell informasjon», mener vi at ledelsen har oppfylt sin plikt til å sørge for ordentlig og oversiktlig registrering og dokumentasjon av selskapets regnskapsopplysninger i samsvar med lov, og god bokføringskikk i Norge.

Kolbotn, 30. juni 2021

LST Revisjon AS

Harald Tettum

Statsautorisert revisor


(elektronisk signert)


LST Revisjon AS – Godkjent revisjonsselskap




Kolbotnveien 7, Sentrumsbygget, 1410 Kolbotn
Telefon: 66 80 09 66 – E-post: post@lst.no
Organisasjons-/Revisor nummer: 921 087 101 Foretaksregisteret



 Legally signed by
Ivar S Løge
21.06.2021

 Legally signed by
Eva Løge
21.06.2021

 Legally signed by
Espen Weyergang Marcussen
29.06.2021

Årsregnskap 2020

Ivar Løge AS

Styrets årsberetning
Resultatregnskap
Balanse
Kontantstrøm
Noter til regnskapet

Org.nr.: 982 775 183



Årsberetning 2020 for Ivar Løge AS

Virksomhetens art

Ivar Løge AS driver investeringsvirksomhet i tillegg til å være morselskap for Select AS - som driver distanshandel i Norge, Sverige, Estland, Latvia og Litauen .

Investeringsvirksomheten fokuserer primært på børsnoterte aksjer og obligasjoner, men har også betydelige investeringer i aksjefond, obligasjonsfond og eiendom. Selskapet eies 100 % av Ivar Løge. Selskapet er lokalisert i Nordre Follo kommune.

Fortsatt drift

I samsvar med regnskapslovens § 3-3a bekreftes det at forutsetningen om fortsatt drift er til stede og at denne forutsetningen er lagt til grunn ved utarbeidelsen av regnskapet. Selskapet og konsernet har god soliditet og likviditet.

Redegjørelse for foretakets utsikter

Avkastningen på selskapets finansielle portefølje antas å fluktuere de kommende årene, men selskapet har et langsiktig perspektiv og forventer å oppnå tilfredsstillende avkastning på sysselsatt kapital.

Redegjørelse for årsregnskapet

Etter styrets oppfatning gir resultatregnskapet, balansen og kontantstrømoppstillingen med tilhørende noter for morselskapet og konsernet en rettvise oversikt over utviklingen og resultatet samt av den økonomiske stillingen pr 31. desember 2020. Det har ikke inntrådt forhold etter regnskapsårets utgang som har betydning for bedømmelsen av selskapets og konsernets stilling.

Selskapet har ikke hatt utgifter til forskning og utvikling.

Finansiell risiko

Selskapets resultat og finansielle stilling påvirkes av utviklingen i rente- og aksjemarkedet. Som følge av virksomhet i Sverige og Baltikum samt innkjøp av varer fra lavkostland i Asia, er virksomheten direkte og indirekte påvirket av valutakursutviklingen. Det er en målsetning å avdempe den finansielle risikoen i størst mulig grad. Risikoen for betydelige tap på kundefordringer vurderes som begrenset.

Arbeidsmiljø, likestilling og diskriminering

Det er ingen ansatte i morselskapet Ivar Løge AS. Det er 36 årsverk i konsernet. Virksomheten søker å legge til rette for likestilling mellom kjønnene samt å sikre like muligheter og rettigheter og å hindre diskriminering på grunn av etnisitet, nasjonal opprinnelse, avstamning, hudfarge, språk, religion og livssyn. Det har ikke forekommet arbeidsuhell eller ulykker i konsernet i 2020.

Arbeidsmiljøet i datterselskapene anses som tilfredsstillende. Eventuelle behov for forbedringer vurderes løpende iverksatt.

Selskapets styre består av 3 personer, en kvinne og to menn. Selskapet har ikke tegnet styre- og ledelsesforsikring



Miljørapportering

Selskapet driver ikke virksomhet som forurensar det ytre miljøet. Produktene som distandhandelen omsetter er i hovedsak tilvirket i lavkostland i Asia og transporteres til selskapets geografiske markeder i Nord- Europa. Virksomheten er ikke regulert av konsesjoner eller pålegg av miljømessig karakter

Årsresultat og disponeringer

I 2020 hadde selskapet et resultat etter skattekostnad på kr 136 408 292 som foreslås disponert slik:

| Disponering | Beløp |
|-----------------------|--------------|
| Til annen egenkapital | 136 408 292 |

Oppegård, den, 21.06.2021
Styret i Ivar Løge AS

Eva Løge
styremedlem

Espen Weyergang Marcussen
styreleder

Ivar Løge
styremedlem



Ivar Løge AS
Resultatregnskap

| Driftsinntekter og driftskostnader | Noter | 2020 | 2019 |
|---|--------------|--------------------|--------------------|
| Salgsinntekt | 4 | 1 355 756 | 1 331 713 |
| Sum driftsinntekter | | <u>1 355 756</u> | <u>1 331 713</u> |
| Lønnskostnad | 1 | 525 470 | 171 150 |
| Annen driftskostnad | 1 | 2 232 224 | 1 689 272 |
| Sum driftskostnader | | <u>2 757 694</u> | <u>1 860 422</u> |
| Driftsresultat | | <u>-1 401 938</u> | <u>-528 708</u> |
| Finansinntekter og finanskostnader | | | |
| Aksjeutbytte | | 7 744 185 | 6 503 337 |
| Renteinntekt | | 9 342 379 | 10 933 418 |
| Gevinst ved realisasjon av verdipapirer | 5 | 75 458 831 | 33 287 519 |
| Verdiøkning markedsbaserte omløpsmidler | 6 | 63 666 461 | 74 897 852 |
| Andre finansinntekter | | 1 119 787 | 185 711 |
| Nedskrivning/Reversering av finansielle eiendeler | 6 | 0 | -7 366 872 |
| Nedskrivning/Reversering av finansielle anleggsmidler ^{3, 5} | | -5 023 445 | -553 373 |
| Annen finanskostnad | | 612 188 | 0 |
| Rentekostnad | 1 | 1 728 074 | 2 622 548 |
| Tap ved realisasjon av verdipapirer | | 19 034 839 | 16 848 053 |
| Resultat av finansposter | | <u>140 979 987</u> | <u>114 257 480</u> |
| Ordinært resultat før skattekostnad | | 139 578 049 | 113 728 772 |
| Skattekostnad på ordinært resultat | 11 | 3 169 757 | 6 338 634 |
| Ordinært resultat | | <u>136 408 292</u> | <u>107 390 138</u> |
| Årsresultat | 10 | <u>136 408 292</u> | <u>107 390 138</u> |
| Overføringer | | | |
| Overført til annen egenkapital | | 136 408 292 | 107 390 138 |
| Sum overføringer | | <u>136 408 292</u> | <u>107 390 138</u> |



Ivar Løge AS

Balanse

| Eiendeler | Noter | 2020 | 2019 |
|--|--------------|--------------------|--------------------|
| Anleggsmidler | | | |
| Varige driftsmidler | | | |
| Finansielle driftsmidler | | | |
| Investeringer i datterselskap | 3 | 8 362 500 | 9 462 500 |
| Investeringer i aksjer og andeler | 5 | 107 417 669 | 105 455 130 |
| Andre langsiktige fordringer | 5, 7 | 13 706 213 | 14 264 433 |
| Sum finansielle anleggsmidler | | <u>129 486 382</u> | <u>129 182 063</u> |
| Sum anleggsmidler | | <u>129 486 382</u> | <u>129 182 063</u> |
| Omløpsmidler | | | |
| Fordringer | | | |
| Kundefordringer | | 0 | 3 825 |
| Andre kortsiktige fordringer | | 1 117 130 | 1 549 168 |
| Sum fordringer | | <u>1 117 130</u> | <u>1 552 993</u> |
| Investeringer | | | |
| Markedsbaserte aksjer | 6 | 316 853 467 | 249 940 124 |
| Markedsbaserte obligasjoner | 6 | 153 085 719 | 172 627 600 |
| Markedsbaserte aksje- og obligasjonsfond | 6 | 236 243 426 | 160 229 985 |
| Ikke børsnoterte aksjer | 6 | 43 073 447 | 26 020 959 |
| Sum investeringer | | <u>749 256 059</u> | <u>608 818 668</u> |
| Bankinnskudd, kontanter og lignende | | | |
| Bankinnskudd, kontanter o.l. | 8 | 808 164 | 1 337 014 |
| Sum omløpsmidler | | <u>751 181 353</u> | <u>611 708 675</u> |
| Sum eiendeler | | <u>880 667 735</u> | <u>740 890 738</u> |



Ivar Løge AS

Balanse

| Egenkapital og gjeld | Noter | 2020 | 2019 |
|------------------------------------|--------------|---------------------------|---------------------------|
| Egenkapital | | | |
| Innskutt egenkapital | | | |
| Aksjekapital 1 á kr. 2 000 000,- | 9 | 2 000 000 | 2 000 000 |
| Overkurs | | <u>105 829 016</u> | <u>105 829 016</u> |
| Sum innskutt egenkapital | | <u>107 829 016</u> | <u>107 829 016</u> |
| Opptjent egenkapital | | | |
| Annen egenkapital | | <u>586 257 498</u> | <u>449 849 206</u> |
| Sum opptjent egenkapital | | <u>586 257 498</u> | <u>449 849 206</u> |
| Sum egenkapital | 10 | <u>694 086 514</u> | <u>557 678 222</u> |
| Gjeld | | | |
| Avsetning for forpliktelser | | | |
| Utsatt skatt | 11 | <u>751 926</u> | <u>970 492</u> |
| Sum avsetning for forpliktelser | | <u>751 926</u> | <u>970 492</u> |
| Annen langsiktig gjeld | | | |
| Øvrig langsiktig gjeld | 1 | <u>181 820 181</u> | <u>177 409 828</u> |
| Sum annen langsiktig gjeld | | <u>181 820 181</u> | <u>177 409 828</u> |
| Kortsiktig gjeld | | | |
| Leverandørgjeld | 3 | 392 590 | 103 158 |
| Betalbar skatt | 11 | 3 388 324 | 4 509 914 |
| Skyldige offentlige avgifter | | 28 200 | 69 151 |
| Annen kortsiktig gjeld | | 200 000 | 149 973 |
| Sum kortsiktig gjeld | | <u>4 009 114</u> | <u>4 832 195</u> |
| Sum gjeld | | <u>186 581 221</u> | <u>183 212 515</u> |
| Sum gjeld og egenkapital | | <u>880 667 735</u> | <u>740 890 738</u> |



Ivar Løge AS

Balanse

Oppegård, den, 21.06.2021

Eva Løge
styremedlem

Espen Weyergang Marcussen
styreleder

Ivar Løge
styremedlem



Indirekte kontantstrøm

Ivar Løge AS

| | Note | 2020 | 2019 |
|--|------|--------------------|--------------------|
| Kontantstrømmer fra operasjonelle aktiviteter | | | |
| Resultat før skattekostnad | | 139 578 049 | 113 728 772 |
| Periodens betalte skatt | | 4 509 914 | 1 986 999 |
| verdijustering verdipapirer | | -68 689 906 | -82 818 097 |
| Gevinst tap verdipapirer | | -56 425 086 | -16 406 882 |
| Endring i kundefordringer | | 3 825 | -3 825 |
| Endring i leverandørgjeld | | 289 432 | -63 403 |
| Endring i andre tidsavgrensningsposter | | 424 421 | 501 320 |
| Netto kontantstrøm fra operasjonelle aktiviteter | | <u>10 670 820</u> | <u>12 950 885</u> |
| Kontantstrømmer fra investeringsaktiviteter | | | |
| Innbetalinger ved salg av aksjer og andeler i andre | | 330 511 661 | 127 900 711 |
| Utbetalinger ved kjøp av aksjer og andeler i andre | | 363 724 791 | 142 902 163 |
| Netto inn-/utbetalinger vedr andeler | | 406 681 | 1 468 884 |
| Innbetalinger ved salg av andre investeringer | | 16 956 762 | 15 445 289 |
| Netto kontantstrøm fra investeringsaktiviteter | | <u>-15 849 688</u> | <u>1 912 721</u> |
| Kontantstrømmer fra finansieringsaktiviteter | | | |
| Utbetaling langsiktig fordring | | -60 972 | -1 047 934 |
| Innbetaling langsiktig fordring | | 300 636 | -10 051 215 |
| Endring i langsiktig gjeld | | -4 410 353 | 3 775 472 |
| Innbetaling av utbytte tilknyttet selskap/utbytte | | 0 | 294 000 |
| Netto kontantstrøm fra finansieringsaktiviteter | | <u>4 650 017</u> | <u>-14 580 621</u> |
| Netto endring i kontanter og kontantekvivalenter | | -528 850 | 282 986 |
| Beh. av kont. og kontantekvivalenter pr 01.01 | | <u>1 337 014</u> | <u>1 054 029</u> |
| Beh. av kont. og kontantekvivalenter pr 31.12 | | <u>808 164</u> | <u>1 337 015</u> |



Noter

Ivar Løge AS

Regnskapsprinsipper

Generelt

Regnskapet er utarbeidet i overensstemmelse med regnskapslovens bestemmelser og norske regnskapsstandarder. Regnskapet er satt opp basert på fortsatt drift-forutsetningen. Regnskapsåret er fra 1. januar til 31. desember. Alle beløp er i norske kroner når annet ikke er angitt.

Klassifisering

Eiendeler bestemt for varig eie eller bruk er klassifisert som anleggsmidler. Andre eiendeler er klassifisert som omløpsmidler. Fordringer som skal tilbakebetales innen ett år fra etableringstidspunktet er ansett som omløpsmidler. Ved klassifisering av kortsiktig og langsiktig gjeld er analoge kriterier lagt til grunn.

Anleggsmidler er vurdert til anskaffelseskost, men nedskrives til virkelig verdi når verdifallet ikke forventes å være forbigående. Anleggsmidler med begrenset økonomisk levetid avskrives etter en fornuftig avskrivningsplan. Omløpsmidler er vurdert til det laveste av anskaffelseskost og virkelig verdi. Langsiktig og kortsiktig gjeld balanseføres til nominelt beløp på etableringstidspunktet, og skrives ikke opp eller ned til virkelig verdi som følge av rentendringer.

Varige driftsmidler

Varige driftsmidler er vurdert til historisk kostpris etter fradrag for avskrivninger. Avskrivningene er beregnet på grunnlag av kostpris og fordelt lineært over antatt økonomisk levetid.

Aksjer i datterselskap

Datterselskap er vurdert etter kostmetoden i selskapsregnskapet og eventuelt nedskrevet dersom virkelig verdi antas å være lavere og nedgangen i verdi ikke er av forbigående art.

Andre anleggsaksjer og andeler

Andre anleggsaksjer og mindre investeringer i ansvarlige selskaper og kommandittselskaper, hvor selskapet ikke har betydelig innflytelse, balanseføres til anskaffelseskost. Investeringene blir nedskrevet til virkelig verdi dersom verdifallet ikke er forbigående. Mottatte utbytter og andre overskuddsutdelinger fra selskapene inntektsføres som annen finansinntekt.

Porteføljeinvesteringer og andre omløpsaksjer

Markedsbaserte aksjer og obligasjoner som inngår i selskapets handelsportefølje og er klassifisert som omløpsmiddel vurderes til virkelig verdi på balansedagen. Andre omløpsaksjer vurderes til laveste av gjennomsnittlig anskaffelseskost og virkelig verdi på balansedagen.

Fordringer

Fordringer er ført opp til pålydende etter fradrag for avsetning til forventede tap. Avsetning til tap er gjort på grunnlag av generell vurdering av tapsrisikoen på vurderingstidspunktet.



Noter

Ivar Løge AS

Driftsinntekter

Inntekter på utleie inntektsføres i takt med utleieperioden. Renter/utbytter inntektsføres ved opptjeningstidspunktet. Utbytte fra tilknyttet selskap inntektsføres samme år som det avsettes i underliggende selskap.

Valuta

Kortsiktige og langsiktige pengeposter i utenlandsk valuta er omregnet etter balansedagens kurs.

Skatter

Skattekostnaden i resultatregnskapet omfatter både periodens betalbare skatt og endring i utsatt skatt/utsatt skattefordel. Utsatt skatt beregnes på grunnlag av de midlertidige forskjellene som eksisterer mellom regnskapsmessige og skattemessige verdier, og på grunnlag av eventuelt ligningsmessig underskudd ved utgangen av regnskapsåret. Skatteøkende og skattereduserende midlertidige forskjeller som reverserer eller kan reversere i samme periode, utlignes. Utsatt skattefordel på netto skattereduserende forskjeller som ikke er utlignet og på ligningsmessig underskudd til fremføring, balanseføres i den grad skattefordelen antas å kunne utnyttes gjennom fremtidige skattepliktige overskudd. Utsatt skatt og utsatt skattefordel som kan balanseføres, er oppført netto i balansen. Skatt knyttet til egenkapitaltransaksjoner, for eksempel konsernbidrag, føres direkte mot betalbar skatt i balansen. Utsatt skatt/utsatt skattefordel beregnes med nominell verdi.

Note 1 Lønnskostnader og ytelser, godtgjørelser til daglig leder, styret og revisor mm

| Lønnskostnader | 2020 | 2019 |
|--------------------|----------------|----------------|
| Styrehonorar | 470 000 | 150 000 |
| Arbeidsgiveravgift | 55 470 | 21 150 |
| Sum | 525 470 | 171 150 |

Selskapet har i 2020 ingen ansatte og følgelig ingen forpliktelser til OTP

| Ytelser til ledende personer | Styret |
|------------------------------|----------------|
| Styrehonorar | 470 000 |
| Sum | 470 000 |

Revisor

Kostnadsført revisjonshonorar for 2020 utgjør kr 130 500.
I tillegg kommer honorar for andre tjenester med kr 55 000.

Gjeld til aksjonær

Selskapet har en gjeld til selskapets eier Ivar S. Løge på kr 181 820 181.
Kostnadsførte renter utgjør kr 1 699 270.
Forventet gjeld 5 år etter balansedato er kr 157 000 000



Noter
Ivar Løge AS

Note 2 Anleggsmidler

| | Påkostning leide lokaler |
|---|-------------------------------------|
| Anskaffelseskost pr. 01.01.2020 | 3 267 253 |
| Anskaffelseskost 31.12.2020 | 3 267 253 |
| Av- og nedskrivninger pr. 01.01.2020 | -3 267 253 |
| Av- og nedskrivninger pr. 31.12.2020 | 0 |
| Bokført verdi 31.12.2020 | 0 |
| Økonomisk levetid | 0-10 år |

Note 3 Aksjer i datterselskap

| Navn | Forr.kontor | Eierandel | Anskaffelseskost | Bokført verdi | Resultat (100%) | Egenkapital (100%) |
|-----------|-------------|-----------|------------------|---------------|-----------------|--------------------|
| Select AS | Oppegård | 64,75% | 10 662 500 | 8 362 500 | -1 638 648 | 2 510 219 |

Tilsvarende tall for underkonsernet Select AS er kr.- 3 201 798 i resultat og kr 12 947 525 i egenkapital.

Underkonsernet Select AS består av morselskapet Select AS samt de 100% eide døtrene Oy Select Nor (Estland), Sia Select Latvia (Latvia), Select Rinka (Litauen) og Sparkop Postorder AB (Sverige)

Aksjene er i 2020 nedskrevet med 1 100 000

Mellomværende med datterselskap:

| Omløpsmidler | 2020 | 2019 |
|----------------------------|-------------|-------------|
| Fordring utbytte Select AS | 0 | 0 |
| Leverandørgjeld Select AS | 96 738 | 85 458 |

Note 4 Salgsinntekter

Salgsinntekter gjelder utleieinntekter i Østlandsområdet



Noter Ivar Løge AS

Note 5 Andeler i deltakerlignede selskaper/ langsiktige investeringer/forpliktelser

For mindre investeringer hvor selskapet ikke har bestemmende innflytelse, er ikke årets andel av resultat inntatt i selskapets regnskap. Andeler er bokført etter laveste verdis prinsipp .

| Andel | Andel | Kostpris | Bokført verdi |
|-------------------------------------|----------|--------------------|--------------------|
| Hitec Vision PE IV LP | 1,3333% | 9 130 771 | 9 130 771 |
| Reiten & CO Capital Partners VI LP | 0,4810% | 282 507 | 282 507 |
| Reiten & Co Capital Partners VII LP | 0,4870% | 1 704 605 | 1 704 605 |
| Cevian Captial II LP | 0,1442% | 22 924 767 | 22 924 767 |
| Icon Capital V AS | | 14 100 840 | 14 100 840 |
| Icon Capital VI AS | | 13 718 900 | 13 718 900 |
| Icon Capital VII AS | | 1 000 000 | 1 000 000 |
| Ambolt Mezzanine Fund | | 16 323 255 | 16 323 255 |
| Meierikvartalet Holding AS | 10,0000% | 20 211 000 | 20 211 000 |
| Frøytunet Utvikling AS | 11,6500% | 8 021 025 | 8 021 025 |
| Totalt | | 107 417 669 | 107 417 669 |

Andeler i TeknoInvest selskapene er solgt. Tidligere nedskrivning på andeler og lån til disse er tilbakeført som reversering
Videre er det ytet et lån til Meierikvartalet Utvikling AS med kr. 3 111 094 og Mezzanine Fund med kr 10 000 000

Det er i 2020 innløst andeler i Cevian Capital II LP. Gevinst på kr 10 049 297 er bokført som gevinst realisasjon verdipapirer.

Selskapet har gjennom ovennevnte investeringer forpliktet seg til følgende ytterligere investeringer (forpliktelsen er omregnet til NOK med balansedagens kurs, øvrige poster er presentert i spesifisert valuta):

| Navn | Valuta | Forpliktet kapital | Innbetalt kapital | Forpliktet ikke innbetalt (NOK) |
|-------------------------------------|--------|--------------------|-------------------|---------------------------------|
| NRP 2020 AS | NOK | 20 000 000 | 9 000 000 | 11 000 000 |
| Hitec Vision N LP | USD | 4 000 000 | 3 608 730 | 3 338 550 |
| Reiten & Co Capital Partners VI LP | EUR | 600 000 | 600 000 | 0 |
| Reiten & Co Capital Partners VII LP | EUR | 1 250 000 | 1 206 250 | 458 076 |
| Cevian Capital II LP | EUR | 4.500.000 | 4.500.000 | 0 |
| Ambolt Mezzanine Fund | NOK | 10 000 000 | 10 000 000 | 0 |
| Icon Capital V AS | NOK | | | 3 960 000 |
| Icon Capital VI AS | NOK | | | 7 747 960 |
| Icon Capital VII AS | NOK | | | 24 000 000 |
| Totalt | | | | 50 504 586 |



Noter Ivar Løge AS

Note 6 Aksjer i andre selskaper/Obligasjoner

Markedsbaserte aksjer, aksjefond, obligasjoner og andre finansielle instrumenter er vurdert til virkelig verdi pr. 31.12. Unoterte aksjer er vurdert til laveste verdi av anskaffelseskost og virkelig verdi pr. 31.12.

| | Ansk. kost | Markedsverdi | Bokført verdi | Resultatført verdiendring |
|-------------------------------------|-------------|--------------|---------------|---------------------------|
| Markedsbaserte aksjer | 146 390 800 | 316 853 467 | 316 853 467 | 44 888 516 |
| Markedsbaserte obligasjoner | 154 233 959 | 153 085 719 | 153 085 719 | 1 596 160 |
| Markedsb. aksje- og obligasjonsfond | 154 616 896 | 236 243 426 | 236 243 426 | 17 157 577 |
| Unoterte aksjer | 44 101 519 | 43 073 447 | 43 073 447 | 24 208 |
| Sum | 499 343 174 | 749 256 059 | 749 256 059 | 63 666 461 |

Note 7 Fordringer med forfall senere enn ett år

| | 2020 | 2019 |
|-----------------------------------|-------------------|-------------------|
| Andre fordringer (anleggsmidler) | 13 706 213 | 14 264 433 |
| Sum langsiktige fordringer | 13 706 213 | 14 264 433 |

Note 8 Bankinnskudd

Innestående midler på skattetrekkskonto (bundne midler) er på kr. 849.

Note 9 Aksjonærer

Aksjekapitalen i Ivar Løge AS pr. 31.12 består av:

| | Antall | Pålydende | Bokført |
|-----------------|----------|-------------|------------------|
| Ordinære aksjer | 1 | 2 000 000,0 | 2 000 000 |
| Sum | 1 | | 2 000 000 |

Eierstruktur

De største aksjonærene i % pr. 31.12 var:

| | Ordinære | Eierandel | Stemmeandel |
|-----------|----------|-----------|-------------|
| Ivar Løge | 1 | 100,0 | 100,0 |

Styremedlem er eier av selskapet



Noter Ivar Løge AS

Note 10 Egenkapital

| | Aksjekapital | Overkurs | Annen Innskutt egenkapital | Annen egenkapital | Sum egenkapital |
|----------------------|------------------|--------------------|----------------------------------|----------------------|--------------------|
| Pr. 31.12.2019 | 2 000 000 | 105 829 016 | 0 | 449 849 206 | 557 678 222 |
| Pr 01.01.2020 | 2 000 000 | 105 829 016 | 0 | 449 849 206 | 557 678 222 |
| Årets resultat | | | | 136 408 292 | 136 408 292 |
| Pr 31.12.2020 | 2 000 000 | 105 829 016 | 0 | 586 257 498 | 694 086 514 |

Note 11 Skatt

| Årets skattekostnad | 2020 | 2019 |
|--|-------------------|-------------------|
| Resultatført skatt på ordinært resultat: | | |
| Betalbar skatt | 3 388 323 | 4 541 863 |
| Endring i utsatt skatt | -218 566 | 1 796 771 |
| Skattekostnad ordinært resultat | 3 169 757 | 6 338 634 |
| Skattepliktig inntekt: | | |
| Ordinært resultat før skatt | 139 578 049 | 113 728 772 |
| Permanente forskjeller | -120 552 224 | -93 112 727 |
| Endring i midlertidige forskjeller | -3 624 357 | 28 785 |
| Skattepliktig inntekt | 15 401 468 | 20 644 830 |
| Betalbar skatt i balansen: | | |
| Betalbar skatt på årets resultat | 3 388 324 | 4 509 914 |
| Sum betalbar skatt i balansen | 3 388 324 | 4 509 914 |
| Beregning av effektiv skattesats | | |
| Resultat før skatt | 139 578 049 | 113 728 772 |
| Beregnet skatt av resultat før skatt | 30 707 171 | 25 020 330 |
| Skatteeffekt av permanente forskjeller | -26 521 489 | -20 484 800 |
| Sum | 4 185 682 | 4 535 530 |
| Effektiv skattesats | 3,0 % | 4,0 % |



Noter
Ivar Løge AS

Skatteeffekten av midlertidige forskjeller som har gitt opphav til utsatt skatt og utsatte skattefordeler, spesifisert på typer av midlertidige forskjeller

| | 2020 | 2019 | Endring |
|---|------------------|-------------------|-------------------|
| Varige driftsmidler | 0 | -12 838 | -12 838 |
| Langs. fordr. og gjeld i ut. valuta | 49 080 | 32 387 | -16 694 |
| Fordringer | 0 | -3 646 330 | -3 646 330 |
| Gevinst – og tapskonto | 206 019 | 257 524 | 51 505 |
| Sum | 255 099 | -3 369 258 | -3 624 357 |
| | | | |
| Aksjer og andre verdipapirer | 4 765 700 | 6 611 373 | 1 845 672 |
| Andeler | -1 602 956 | -2 477 115 | -874 159 |
| Inngår ikke i beregningen av utsatt skatt | 0 | 3 646 330 | 3 646 330 |
| Grunnlag for utsatt skatt | 3 417 843 | 4 411 330 | 993 487 |
| | | | |
| Utsatt skatt (22 %) | 751 926 | 970 493 | 218 567 |