



## ÅRSREGNSKAPET FOR REGNSKAPSÅRET 2020 - GENERELL INFORMASJON

### Enheten

Organisasjonsnummer: 912 187 233  
Organisasjonsform: Aksjeselskap  
Foretaksnavn: PEYMA ENTREPRENØR AS  
Forretningsadresse: Maurveien 16  
9514 ALTA

### Regnskapsår

Årsregnskapets periode: 01.01.2020 - 31.12.2020

### Konsern

Morselskap i konsern: Nei

### Regnskapsregler

Regler for små foretak benyttet: Ja  
Benyttet ved utarbeidelsen av årsregnskapet til selskapet: Regnskapslovens alminnelige regler

### Årsregnskapet fastsatt av kompetent organ

Bekreftet av representant for selskapet: Per-Espen Andersen  
Dato for fastsettelse av årsregnskapet: 07.07.2021

### Grunnlag for avgivelse

År 2020: Årsregnskapet er elektronisk innlevert  
År 2019: Tall er hentet fra elektronisk innlevert årsregnskap fra 2020

*Det er ikke krav til at årsregnskapet m.v. som sendes til Regnskapsregisteret er undertegnet. Kontrollen på at dette er utført ligger hos revisor/enhetens øverste organ. Sikkerheten ivaretas ved at innsender har rolle/rettighet for innsending av årsregnskapet via Altinn, og ved at det bekreftes at årsregnskapet er fastsatt av kompetent organ.*

Brønnøysundregistrene, 29.06.2022



## Resultatregnskap

Beløp i: NOK	Note	2020	2019
<b>RESULTATREGNSKAP</b>			
<b>Inntekter</b>			
Salgsinntekt	2	50 065 602	52 526 756
Annen driftsinntekt		-3 473	894 046
<b>Sum inntekter</b>		<b>50 062 129</b>	<b>53 420 802</b>
<b>Kostnader</b>			
Underleverandører		29 889 146	38 179 250
Lønnskostnad	3, 9, 10	11 673 357	12 596 523
Avskrivning på driftsmidler	5	305 119	270 978
Annen driftskostnad	3	7 708 188	7 027 744
<b>Sum kostnader</b>		<b>49 575 810</b>	<b>58 074 495</b>
<b>Driftsresultat</b>		<b>486 318</b>	<b>-4 653 693</b>
<b>Finansinntekter og finanskostnader</b>			
Annen renteinntekt		-43 280	21 488
Annen finansinntekt		21 688	15 143
<b>Sum finansinntekter</b>		<b>-21 592</b>	<b>36 631</b>
Annen rentekostnad		113 152	60 599
Annen finanskostnad		46	3 310
<b>Sum finanskostnader</b>		<b>113 199</b>	<b>63 909</b>
<b>Netto finans</b>		<b>-134 791</b>	<b>-27 278</b>
<b>Ordinært resultat før skattekostnad</b>		<b>351 527</b>	<b>-4 680 971</b>
Skattekostnad på ordinært resultat	4	108 087	-1 019 428
<b>Ordinært resultat etter skattekostnad</b>		<b>243 440</b>	<b>-3 661 543</b>
<b>Årsresultat</b>		<b>243 440</b>	<b>-3 661 543</b>
<b>Årsresultat etter minoritetsinteresser</b>		<b>243 440</b>	<b>-3 661 543</b>
<b>Totalresultat</b>		<b>243 440</b>	<b>-3 661 543</b>



## Resultatregnskap

<b>Beløp i: NOK</b>	<b>Note</b>	<b>2020</b>	<b>2019</b>
<b>Overføringer og disponeringer</b>			
Avsatt til annen egenkapital		243 440	
Overført fra annen egenkapital			-3 661 543
<b>Sum overføringer og disponeringer</b>		<b>243 440</b>	<b>-3 661 543</b>



## Balanse

Beløp i: NOK	Note	2020	2019
<b>BALANSE - EIENDELER</b>			
<b>Anleggsmidler</b>			
<b>Immaterielle eiendeler</b>			
Utsatt skattefordel	4		
<b>Varige driftsmidler</b>			
Maskiner og anlegg		202 812	264 022
Driftsløsøre, inventar o.a. utstyr		620 808	866 200
<b>Sum varige driftsmidler</b>	5	<b>823 620</b>	<b>1 130 222</b>
<b>Finansielle anleggsmidler</b>			
Lån til foretak i samme konsern		900 000	900 000
Andre fordringer		597 084	677 084
<b>Sum finansielle anleggsmidler</b>		<b>1 497 084</b>	<b>1 577 084</b>
<b>Sum anleggsmidler</b>		<b>2 320 704</b>	<b>2 707 306</b>
<b>Omløpsmidler</b>			
<b>Varer</b>			
<b>Sum varer</b>		<b>2 277 626</b>	
<b>Fordringer</b>			
Kundefordringer		21 100 468	13 465 598
Andre kortsiktige fordringer	4	689 166	1 171 269
<b>Sum fordringer</b>	2	<b>21 789 634</b>	<b>14 636 867</b>
<b>Bankinnskudd, kontanter og lignende</b>			
Bankinnskudd, kontanter o.l.		415 116	6 510 467
<b>Sum bankinnskudd, kontanter og lignende</b>		<b>415 116</b>	<b>6 510 467</b>
<b>Sum omløpsmidler</b>		<b>24 482 375</b>	<b>21 147 334</b>
<b>SUM EIENDELER</b>		<b>26 803 079</b>	<b>23 854 641</b>

## BALANSE - EGENKAPITAL OG GJELD



## Balanse

Beløp i: NOK	Note	2020	2019
<b>Egenkapital</b>			
<b>Innskutt egenkapital</b>			
Aksjekapital	7	1 005 000	1 005 000
Overkurs		4 360 000	4 360 000
<b>Sum innskutt egenkapital</b>		<b>5 365 000</b>	<b>5 365 000</b>
<b>Opptjent egenkapital</b>			
Annen egenkapital		2 264 953	2 021 512
<b>Sum opptjent egenkapital</b>		<b>2 264 953</b>	<b>2 021 512</b>
<b>Sum egenkapital</b>	8	<b>7 629 953</b>	<b>7 386 512</b>
<b>Gjeld</b>			
<b>Langsiktig gjeld</b>			
Utsatt skatt	4	926 412	1 395 353
<b>Sum avsetninger for forpliktelser</b>		<b>926 412</b>	<b>1 395 353</b>
<b>Annen langsiktig gjeld</b>			
Øvrig langsiktig gjeld	6	6 787 504	6 813 692
<b>Sum annen langsiktig gjeld</b>		<b>6 787 504</b>	<b>6 813 692</b>
<b>Sum langsiktig gjeld</b>		<b>7 713 916</b>	<b>8 209 045</b>
<b>Kortsiktig gjeld</b>			
Gjeld til kredittinstitusjoner		939 536	
Leverandørgjeld		6 993 242	7 880 864
Betalbar skatt	4	577 028	1 102 963
Skattetrekk og andre trekk		876 043	421 573
Annen kortsiktig gjeld		2 073 361	-1 146 316
<b>Sum kortsiktig gjeld</b>		<b>11 459 211</b>	<b>8 259 083</b>
<b>Sum gjeld</b>		<b>19 173 127</b>	<b>16 468 128</b>
<b>SUM EGENKAPITAL OG GJELD</b>		<b>26 803 079</b>	<b>23 854 641</b>



## Brønnøysundregistrene

### ÅRSREGNSKAP FOR REGNSKAPSÅRET 2020 - GENERELL INFORMASJON

Journalnummer: 2021 573530

#### Enheten

Organisasjonsnummer: 912 187 233  
Organisasjonsform: Aksjeselskap  
Foretaksnavn: PEYMA ENTREPRENØR AS  
Forretningsadresse: Maurveien 16  
9514 ALTA

#### Regnskapsår

Årsregnskapets periode: 01.01.2020 - 31.12.2020

#### Konsern

Morselskap i konsern: Nei

#### Regnskapsregler

Regler for små foretak benyttet: Ja  
Benyttet ved utarbeidelsen av  
årsregnskapet til selskapet: Regnskapslovens alminnelige regler

#### Årsregnskapet fastsatt av kompetent organ

Bekreftet av representant for selskapet: Per-Espen Andersen  
Dato for fastsettelse av årsregnskapet: 07.07.2021

#### Revisjon

Ekstern autorisert regnskapsfører har i løpet av regnskapsåret bistått ved den løpende regnskapsføringen eller utført andre tjenester for selskapet enn å utarbeide årsregnskapet: Ja

#### Grunnlag for avgivelse

År 2020: Årsregnskap er elektronisk innlevert.  
År 2019: Tall er hentet fra elektronisk innlevert årsregnskap fra 2020.

*Det er ikke krav til at årsregnskapet m.v. som sendes til Regnskapsregisteret er undertegnet. Kontrollen på at dette er utført ligger hos revisor/enhetens øverste organ. Sikkerheten ivaretas ved at innsender har rolle/rettighet for innsending av årsregnskapet via Altinn, og ved at det bekreftes at årsregnskapet er fastsatt av kompetent organ.*

Brønnøysundregistrene, 03.08.2021



Organisasjonsnr: 912 187 233  
PEYMA ENTREPRENØR AS

## RESULTATREGNSKAP

Beløp i: NOK	Note	2020	2019
<b>RESULTATREGNSKAP</b>			
<b>Inntekter</b>			
Salgsinntekt	2	50 065 602	52 526 756
Annen driftsinntekt		-3 473	894 046
<b>Sum inntekter</b>		<b>50 062 129</b>	<b>53 420 802</b>
<b>Kostnader</b>			
Underleverandører		29 889 146	38 179 250
Lønnskostnad	3, 9, 10	11 673 357	12 596 523
Avskrivning på driftsmidler	5	305 119	270 978
Annen driftskostnad	3	7 708 188	7 027 744
<b>Sum kostnader</b>		<b>49 575 810</b>	<b>58 074 495</b>
<b>Driftsresultat</b>		<b>486 318</b>	<b>-4 653 693</b>
<b>Finansinntekter og finanskostnader</b>			
Annen renteinntekt		-43 280	21 488
Annen finansinntekt		21 688	15 143
<b>Sum finansinntekter</b>		<b>-21 592</b>	<b>36 631</b>
Annen rentekostnad		113 152	60 599
Annen finanskostnad		46	3 310
<b>Sum finanskostnader</b>		<b>113 199</b>	<b>63 909</b>
<b>Netto finans</b>		<b>-134 791</b>	<b>-27 278</b>
<b>Ordinært resultat før skattekostnad</b>			
Skattekostnad på ordinært resultat	4	108 087	-1 019 428
<b>Ordinært resultat etter skattekostnad</b>		<b>243 440</b>	<b>-3 661 543</b>
<b>Årsresultat</b>		<b>243 440</b>	<b>-3 661 543</b>
<b>Årsresultat etter minoritetsinteresser</b>		<b>243 440</b>	<b>-3 661 543</b>
<b>Totalresultat</b>		<b>243 440</b>	<b>-3 661 543</b>
<b>Overføringer og disponeringer</b>			
Avsatt til annen egenkapital		243 440	
Overført fra annen egenkapital			-3 661 543
<b>Sum overføringer og disponeringer</b>		<b>243 440</b>	<b>-3 661 543</b>





Organisasjonsnr: 912 187 233  
PEYMA ENTREPRENØR AS

## BALANSE

Beløp i: NOK	Note	2020	2019
<b>BALANSE - EIENDELER</b>			
<b>Anleggsmidler</b>			
<b>Immaterielle eiendeler</b>			
Utsatt skattefordel	4		
<b>Varige driftsmidler</b>			
Maskiner og anlegg		202 812	264 022
Driftsløsøre, inventar o. a. utstyr		620 808	866 200
<b>Sum varige driftsmidler</b>	<b>5</b>	<b>823 620</b>	<b>1 130 222</b>
<b>Finansielle anleggsmidler</b>			
Lån til foretak i samme konsern		900 000	900 000
Andre fordringer		597 084	677 084
<b>Sum finansielle anleggsmidler</b>		<b>1 497 084</b>	<b>1 577 084</b>
<b>Sum anleggsmidler</b>		<b>2 320 704</b>	<b>2 707 306</b>
<b>Omløpsmidler</b>			
<b>Varer</b>			
Sum varer		2 277 626	
<b>Fordringer</b>			
Kundefordringer		21 100 468	13 465 598
Andre kortsiktige fordringer	4	689 166	1 171 269
<b>Sum fordringer</b>	<b>2</b>	<b>21 789 634</b>	<b>14 636 867</b>
<b>Bankinnskudd, kontanter og lignende</b>			
Bankinnskudd, kontanter o. l.		415 116	6 510 467
<b>Sum bankinnskudd, kontanter og lignende</b>		<b>415 116</b>	<b>6 510 467</b>
<b>Sum omløpsmidler</b>		<b>24 482 375</b>	<b>21 147 334</b>
<b>SUM EIENDELER</b>		<b>26 803 079</b>	<b>23 854 641</b>
<b>BALANSE - EGENKAPITAL OG GJELD</b>			
<b>Egenkapital</b>			
<b>Innskutt egenkapital</b>			
Aksjekapital	7	1 005 000	1 005 000
Overkurs		4 360 000	4 360 000



<b>Sum innskutt egenkapital</b>		<b>5 365 000</b>	<b>5 365 000</b>
<b>Opptjent egenkapital</b>			
Annen egenkapital		2 264 953	2 021 512
<b>Sum opptjent egenkapital</b>		<b>2 264 953</b>	<b>2 021 512</b>
<b>Sum egenkapital</b>	<b>8</b>	<b>7 629 953</b>	<b>7 386 512</b>
<b>Gjeld</b>			
<b>Langsiktig gjeld</b>			
Utsatt skatt	4	926 412	1 395 353
<b>Sum avsetninger for forpliktelser</b>		<b>926 412</b>	<b>1 395 353</b>
<b>Annen langsiktig gjeld</b>			
Øvrig langsiktig gjeld	6	6 787 504	6 813 692
<b>Sum annen langsiktig gjeld</b>		<b>6 787 504</b>	<b>6 813 692</b>
<b>Sum langsiktig gjeld</b>		<b>7 713 916</b>	<b>8 209 045</b>
<b>Kortsiktig gjeld</b>			
Gjeld til			
kredittinstitusjoner		939 536	
Leverandørgjeld		6 993 242	7 880 864
Betalbar skatt	4	577 028	1 102 963
Skattetrekk og andre trekk		876 043	421 573
Annen kortsiktig gjeld		2 073 361	-1 146 316
<b>Sum kortsiktig gjeld</b>		<b>11 459 211</b>	<b>8 259 083</b>
<b>Sum gjeld</b>		<b>19 173 127</b>	<b>16 468 128</b>
<b>SUM EGENKAPITAL OG GJELD</b>		<b>26 803 079</b>	<b>23 854 641</b>



Organisasjonsnr: 912 187 233  
PEYMA ENTREPRENØR AS

NOTEOPPLYSNINGER - SELSKAP - alle poster oppgitt i hele tall

Note  
3

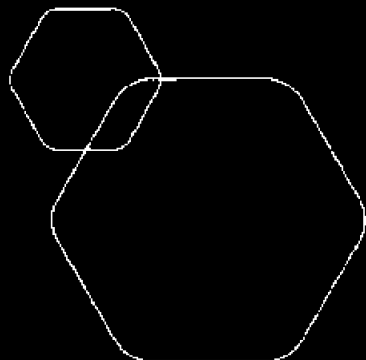
Antall årsverk i regnskapsåret

Virksomheten har hatt følgende antall årsverk:  
20.00



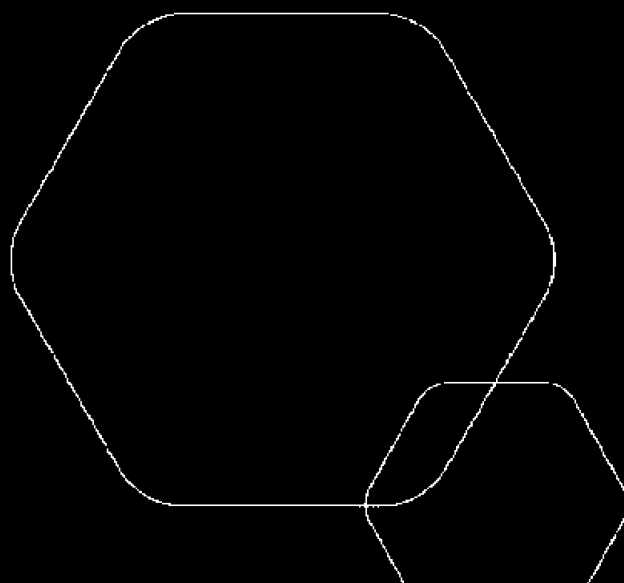
Logally signed by  
Yngve Malfrisen  
13.07.2021

Logally signed by  
Per-Espen Andersen  
13.07.2021



# Årsregnskap 2020 Peyma Entreprenør AS

Resultatregnskap  
Balanse



Org.nr.: 912 187 233

Logally signed by  
Yngve Malthe  
13.07.2021Logally signed by  
Per-Espen Andersen  
13.07.2021**Peyma Entreprenør AS****Resultatregnskap**

<b>Driftsinntekter og driftskostnader</b>	<b>Note</b>	<b>2020</b>	<b>2019</b>
Salgsinntekt	2	50 065 602	52 526 756
Annen driftsinntekt		-3 473	894 046
<b>Sum driftsinntekter</b>		<b>50 062 129</b>	<b>53 420 802</b>
Underleverandører		29 889 146	38 179 250
Lønnskostnad	3, 9, 10	11 673 357	12 596 523
Avskrivning på driftsmidler	5	305 119	270 978
Annen driftskostnad	3	7 708 188	7 027 744
<b>Sum driftskostnader</b>		<b>49 575 810</b>	<b>58 074 495</b>
<b>Driftsresultat</b>		<b>486 318</b>	<b>-4 653 693</b>
<b>Finaansinntekter og finanskostnader</b>			
Annen renteinntekt		-43 280	21 488
Annen finansinntekt		21 688	15 143
Annen rentekostnad		113 152	60 599
Annen finanskostnad		46	3 310
<b>Resultat av finansposter</b>		<b>-134 791</b>	<b>-27 278</b>
Ordinært resultat før skattekostnad		351 527	-4 680 971
Skattekostnad på ordinært resultat	4	108 087	-1 019 428
<b>Ordinært resultat</b>		<b>243 440</b>	<b>-3 661 543</b>
<b>Årsresultat</b>		<b>243 440</b>	<b>-3 661 543</b>
<b>Overføringer</b>			
Avsatt til annen egenkapital		243 440	0
Overført fra annen egenkapital		0	3 661 543
<b>Sum overføringer</b>		<b>243 440</b>	<b>-3 661 543</b>

**Peyma Entreprenør AS**Logally signed by  
Yngve Malfrisen  
13.07.2021Logally signed by  
Per-Espen Andersen  
13.07.2021

Balanse			
	Note	2020	2019
<b>Anleggsmidler</b>			
<b>Varige driftsmidler</b>			
Maskiner og anlegg		202 812	264 022
Driftsløsøre, inventar o.a. utstyr		620 808	866 200
<b>Sum varige driftsmidler</b>	<b>5</b>	<b>823 620</b>	<b>1 130 222</b>
Lån til foretak i samme konsern		900 000	900 000
Andre fordringer		597 084	677 084
<b>Sum finansielle anleggsmidler</b>		<b>1 497 084</b>	<b>1 577 084</b>
<b>Sum anleggsmidler</b>		<b>2 320 704</b>	<b>2 707 306</b>
<b>Omløpsmidler</b>			
Lager av varer og annen beholdning		2 277 626	0
<b>Fordringer</b>			
Kundefordringer		21 100 468	13 465 598
Andre kortsiktige fordringer	4	689 166	1 171 269
<b>Sum fordringer</b>	<b>2</b>	<b>21 789 634</b>	<b>14 636 867</b>
<b>Bankinnskudd, kontanter o.l.</b>		<b>415 116</b>	<b>6 510 467</b>
<b>Sum omløpsmidler</b>		<b>24 482 375</b>	<b>21 147 334</b>
<b>Sum eiendeler</b>		<b>26 803 079</b>	<b>23 854 641</b>

**Peyma Entreprenør AS**Logally signed by  
Yngve Mathisen  
13.07.2021Logally signed by  
Per-Espen Andersen  
13.07.2021

## Balanse

	Note	2020	2019
<b>Egenkapital og gjeld</b>			
<b>Innskutt egenkapital</b>			
Aksjekapital	7	1 005 000	1 005 000
Overkurs		4 360 000	4 360 000
<b>Sum innskutt egenkapital</b>		<b>5 365 000</b>	<b>5 365 000</b>
<b>Opptjent egenkapital</b>			
Annen egenkapital		2 264 953	2 021 512
<b>Sum opptjent egenkapital</b>		<b>2 264 953</b>	<b>2 021 512</b>
<b>Sum egenkapital</b>	<b>8</b>	<b>7 629 953</b>	<b>7 386 512</b>
<b>Gjeld</b>			
Utsatt skatt	4	926 412	1 395 353
<b>Sum avsetning for forplikelser</b>		<b>926 412</b>	<b>1 395 353</b>
<b>Annen langsiktig gjeld</b>			
Øvrig langsiktig gjeld	6	6 787 504	6 813 692
<b>Sum annen langsiktig gjeld</b>		<b>6 787 504</b>	<b>6 813 692</b>
<b>Kortsiktig gjeld</b>			
Gjeld til kredittinstitusjoner		939 536	0
Leverandørgjeld		6 993 242	7 880 864
Betalbar skatt	4	577 028	1 102 963
Skattetrekk og andre trekk		876 043	421 573
Annen kortsiktig gjeld		2 073 361	-1 146 316
<b>Sum kortsiktig gjeld</b>		<b>11 459 211</b>	<b>8 259 083</b>
<b>Sum gjeld</b>		<b>19 173 127</b>	<b>16 468 128</b>
<b>Sum gjeld og egenkapital</b>		<b>26 803 079</b>	<b>23 854 641</b>

Alta, 07.07.2021  
Styret i Peyma Entreprenør ASPer-Espen Andersen  
StyrefederYngve Mathisen  
Styremedlem

**Peyma Entreprenør AS****NOTER TIL REGNSKAPET FOR 2020****Note 1****Regnskapsprinsipper**

Årsregnskapet er satt opp i samsvar med regnskapslovens bestemmelser og god regnskapskikk

**a) Bruk av estimater**

Ledelsen har brukt estimater og forutsetninger som har påvirket resultatregnskapet og verdsettelsen av eiendeler og gjeld, samt usikre eiendeler og forpliktelser på balansedagen under utarbeidelsen av årsregnskapet iht god regnskapskikk.

**b) Valuta**

Transaksjoner i utenlandsk valuta omregnes til kursen på transaksjonstidspunktet. Pengeposter i utenlandsk valuta omregnes til norske kroner ved å benytte balansedagens kurs. Ikke-pengeposter som måles til historisk kurs uttrykt i utenlandsk valuta, omregnes til norske kroner ved å benytte valutakursen på transaksjonstidspunktet. Ikke-pengeposter som måles til virkelig verdi uttrykt i utenlandsk valuta, omregnes til valutakursen fastsatt på balansestidspunktet. Valutakursendringer resultatføres løpende i regnskapsperioden.

**c) Salgsinntekter**

Inntekter fra salg av varer resultatføres når levering har funnet sted og det vesenligste av risiko og avkastning er overført. Inntekter fra salg av tjenester og langsiktige tilvirkingsprosjekter resultatføres i takt med prosjektets fullføringsgrad, når utfallet av transaksjonen kan estimeres på en pålitelig måte. Fremdriften måles som påløpte timer i forhold til totalt estimerte timer. Når transaksjonens utfall ikke kan estimeres pålitelig, vil kun inntekter tilsvarende påløpte prosjektkostnader inntektsføres. I den perioden det blir identifisert at et prosjekt vil gi et negativt resultat, vil det estimerte tapet på kontrakten bli resultatført i sin helhet.

**d) Skatt**

Skattekostnad består av betalbar skatt og endring i utsatt skatt. Utsatt skatt/skattefordel er beregnet på alle forskjeller mellom regnskapsmessig og skattemessig verdi på eiendeler og gjeld. Utsatt skatt er beregnet med 22% på grunnlag av de midlertidige forskjeller som eksisterer mellom regnskapsmessige og skattemessige verdier, samt skattemessig underskudd til fremføring ved utgangen av regnskapsåret. Netto utsatt skattefordel balanseføres i den grad det er sannsynlig at denne kan bli nyttiggjort. Betalbar skatt og utsatt skatt er regnskapsført direkte mot egenkapitalen i den grad skattepostene relaterer seg til egenkapitaltransaksjoner.

**e) Klassifisering og vurdering av balanseposter**

Omløpsmidler og kortsiktig gjeld omfatter poster som forfaller til betaling innen ett år etter anskaffelsestidspunktet, samt poster som knytter seg til varekretslopet. Øvrige poster er klassifisert som anleggsmiddel/langsiktig gjeld. Omløpsmidler vurderes til laveste av anskaffelseskost og virkelig verdi. Kortsiktig gjeld balanseføres til nominelt beløp på opptakstidspunktet. Anleggsmidler vurderes til anskaffelseskost, fratrukket av- og nedskrivninger. Langsiktig gjeld balanseføres til nominelt beløp på etableringstidspunktet.

**f) Forskning og utvikling**

Utgifter til utvikling balanseføres i den grad det kan identifiseres en fremtidig økonomisk fordel knyttet til utvikling av en identifiserbar immateriell eiendel og utgiftene kan måles pålitelig. I motsatt fall kostnadsføres slike utgifter løpende. Balanseført utvikling avskrives lineært over økonomisk levetid. Utgifter til forskning kostnadsføres løpende.


**g) Varige driftsmidler**

Varige driftsmidler balanseføres og avskrives lineært over driftsmidlets forventede levetid. Direkte vedlikehold kostnadsføres løpende under driftskostnader, mens påkostninger eller forbedringer tillegges driftsmidlets kostpris og avskrives i takt med driftsmidlet. Dersom gjenvinnbart beløp av driftsmiddelet er lavere enn balanseført verdi foretas nedskrivning til gjenvinnbart beløp. Gjenvinnbart beløp er det høyeste av netto salgsværdi og verdi i bruk.

Verdi i bruk er nåverdien av de fremtidige kontantstrømmene som eiendelen forventes å generere.

**Peyma Entreprenør AS**



 13.07.2021
<b>Peyma Entreprenør AS</b>
<b>NOTER TIL REGNSKAPET FOR 2020</b>
<p><b>h) Fordringer</b> Kundefordringer og andre fordringer er oppført i balansen til pålydende etter fradrag for avsetning til forventet tap. Avsetning til tap gjøres på grunnlag av individuelle vurderinger av de enkelte fordringene. I tillegg gjøres det for øvrige kundefordringer en uspesifisert avsetning for å dekke antatt tap på krav.</p> <p><b>i) Kortsiktige plasseringer</b> Kortsiktige plasseringer (aksjer og andeler vurdert som omløpsmidler) vurderes til laveste av anskaffelseskost og virkelig verdi på balansedagen. Mottatt utbytte og andre utdelinger fra selskapene inntektsføres som annen finansinntekt.</p> <p><b>j) Pensjoner</b> Foretakets forpliktelse overfor den ansatte består i å yte bidrag av nærmere angitt størrelse til den enkeltes pensjonssparing. Bidraget er endelig i den forstand at fremtidige forhold som lønnsvekst, avkastning på pensjonssparingen o.l. ikke kan utløse justeringer som relaterer seg til tidligere perioders bidrag. Foretaket eller den ansatte selv bestemmer på hvilken måte sparingen skal organiseres og forvaltes. Bidraget er fastsatt som en fast andel av den ansattes lønn. Den fremtidige pensjon vil avhenge av bidragenes størrelse og avkastningen på pensjonssparingen. Innskuddet er innbetalt til et forsikringsselskap. Foretakets forpliktelse er fullt ut innfridd på tidspunkt for bidragsbetalingen.</p>
<b>Peyma Entreprenør AS</b>



Peyma Entreprenør AS		
NOTER TIL REGNSKAPET FOR 2020		
<b>Note 2</b>	<b>Langsiktige tilvirkningskontrakter</b>	
(alle tall i hele tusen)		
Det vesentligste av selskapets aktivitet består i oppføring av bygg. Selskapets prosjekter behandles i samsvar med løpende avregningsmetode. Inntektsføring av kontraktene skjer i takt med beregnet fremdrift (fullføringsgrad). Fullføringsgraden beregnes som påløpne tilvirkningskostnader i forhold til forventede totale tilvirkningskostnader. Kontraktenes inntekter er avtalt. Forventede totale tilvirkningskostnader estimeres basert på en kombinasjon av erfarings tall, oppfølging av effektivitetsmål og beste skjønn. Prosjekter under utførelse fremkommer som nettobeløpet av sum opptjente driftsinntekter fratrukket fakturert / innbetalt fra kunder. I de tilfeller der fakturert og innbetalt fra kunder overstiger opptjente driftsinntekter blir dette presentert som "forskudd fra kunder".		
<b>Prosjekter under utførelse</b>	<b>2020</b>	<b>2019</b>
Forskudd fra kunder	0	0
Netto prosjekter under utførelse	0	0
Oppjent, ikke fakturerte inntekter	6 102	5 876
<b>Note 3</b>	<b>Lønnskostnader, antall ansatte, godtgjørelser, lån til ansatte og revisor</b>	
(alle tall i hele tusen)		
<b>Lønnskostnader</b>	<b>2020</b>	<b>2019</b>
Lønninger	11 440	11 725
Arbeidsgiveravgift	-108	0
Pensjonskostnader	91	91
Andre ytelser	250	781
<b>Sum</b>	<b>11 673</b>	<b>12 597</b>
Selskapet har i 2020 sysselsatt totalt 20 årsverk.		
<b>Ytelser til ledende personer</b>	<b>Styret</b>	
Lønn og godtgjørelser	1 664	
Det er ikke ytet lån eller stilt garantier til styret eller andre nærstående parter, utover til søsterselskap.		
<b>Revisor</b>		
Godtgjørelse til revisor er fordelt på følgende:		
Lovpålagt revisjon	75	
Teknisk bistand	10	
Annen bistand	18	
<b>Totalt</b>	<b>103</b>	ekskl mva
<b>Note 4</b>	<b>Skatt</b>	
(alle tall i hele tusen)		
<b>Årets skattekostnad fordeler seg på:</b>	<b>2020</b>	<b>2019</b>
Betalbar skatt	577	1 103
Endring i utsatt skatt	-469	-2 122
<b>Sum skattekostnad</b>	<b>108</b>	<b>-1 019</b>
<b>Beregning av årets skattegrunnlag:</b>		
Resultat før skattekostnad	352	-4 681
Permanente forskjeller *)	140	47
Endring i midlertidige forskjeller	2 131	19 869
Overført til fremførbart underskudd		0
Fremført underskudd fra tidligere år	0	-10 222
<b>Årets skattegrunnlag</b>	<b>2 623</b>	<b>5 013</b>
<b>Peyma Entreprenør AS</b>		



13.07.2021

## Peyma Entreprenør AS

## NOTER TIL REGNSKAPET FOR 2020

Oversikt over midlertidige forskjeller:	2 020	2 019	Endring
Anleggsmidler	635	852	-217
Tilvirkningskontrakter	4 096	6 689	-2 593
Fordringer	-521	-1 198	677
Fremførbart underskudd	0	0	-
<b>Sum</b>	<b>4 210</b>	<b>6 343</b>	<b>-2 133</b>
<b>22% utsatt skatt</b>	<b>926</b>	<b>1 395</b>	<b>469</b>

\* ) Inkluderer: ikke fradragsberettigede kostnader, som feks representasjon

\*\* ) Skattekostnad i forhold til resultat før skatt

<b>Skatt på tilbakeført underskudd i balansen</b>	<b>112</b>	<b>0</b>	<b>112</b>
---	------------	----------	------------

Som følge av særbestemmelse for inntektsåret 2020, forventer selskapet å få utbetalt 22% av skattemessig underskudd i forbindelse med skattefastsettning for 2020.

**Note 5** **Varige driftsmidler**  
(alle tall i hele tusen)

Varige driftsmidler	Maskiner/u		Sum
	Biler, inventar	nlegg	
Anskaffelseskost pr 01.01.	1 995	612	2 607
Tilgang i året	97	-	97
Avgang i året	-98	-	-98
Anskaffelseskost 31.12.	<b>1 994</b>	<b>612</b>	<b>2 606</b>
Akkumulerte avskrivninger 31.12.	-1 373	-409	-1 782
Akkumulerte nedskrivninger 31.12.	-	-	-
<b>Balansført verdi pr. 31.12.</b>	<b>621</b>	<b>203</b>	<b>824</b>
Årets avskrivninger	244	61	305
Årets nedskrivninger	-	-	-

Selskapet benytter lineære avskrivninger for alle varige driftsmidler. Den økonomiske levetiden for driftsmidlene er beregnet til:

* Bygninger og annen fast eiendom	10 år
* Biler	5 år
* Inventar	3-5 år

**Note 6** **Fordringer og gjeld**  
(alle tall i hele tusen)

	2020	2019
Fordringer med forfall senere enn et år	1 497	1 577
Langsiktig gjeld med forfall senere enn 5 år, *	6 788	6 814
Gjeld til kredittinstitusjoner	0	0
Annen langsiktig gjeld	0	0
<b>Sum</b>	<b>6 788</b>	<b>6 814</b>

\*Mellomværende med konsernselskaper.

Peyma Entreprenør AS



13.07.2021

**Peyma Entreprenør AS****NOTER TIL REGNSKAPET FOR 2020****Note 7 Aksjekapital og aksjonærinformasjon**

Aksjekapitalen består av:	Antall	Pålydende
Aksjer	30	33 500
<b>Sum</b>	<b>1 005 000</b>	

Peyma Entreprenør AS har 1 aksjonær pr 31.12.20, Peyma Holding AS.

Eiere av morselskapet er styret i datterselskapet.

**Note 8 Egenkapital**

(alle tall i hele tusen)

	Aksjekapital	Overkurs	Annen EK	Sum
Egenkapital pr 31.12.19	1 005	4 360	2 021	7 386
Årets resultat ekskl utbytte	0	0	243	243
<b>Egenkapital pr 31.12.20</b>	<b>1 005</b>	<b>4 360</b>	<b>2 264</b>	<b>7 629</b>

**Note 9 Pensjoner**

Selskapet er pliktig til å ha tjenstepensjonsordning etter lov om obligatorisk tjenstepensjon. Selskapets pensjonsordninger tilfredsstiller kravene i denne lov.

**Note 10 Offentlige tilskudd**

Selskaper har mottatt kr 107 865 i tilskudd som tilsvarer 4% av aga-grunnlaget for 3 termin.

Mottatt tilskudd er medlagt under lønnskostnader.

**Peyma Entreprenør AS**



# Stiansen & Co AS

Statsautoriserte revisorer

Til generalforsamlingen i

**Peyma Entreprenør AS**

## UAVHENGIG REVISORS BERETNING

### Uttalelse om revisjonen av årsregnskapet

#### *Konklusjon*

Vi har revidert Peyma Entreprenør AS' årsregnskap som viser et resultat på kr 243 440. Årsregnskapet består av balanse per 31. desember 2020, resultatregnskap for regnskapsåret avsluttet per denne datoen og noter til årsregnskapet, herunder et sammendrag av viktige regnskapsprinsipper.

Etter vår mening er det medfølgende årsregnskapet avgitt i samsvar med lov og forskrifter og gir et rettviseende bilde av selskapets finansielle stilling per 31. desember 2020, og av dets resultater og kontantstrømmer for regnskapsåret avsluttet per denne datoen i samsvar med regnskapslovens regler og god regnskapsskikk i Norge.

#### *Grunnlag for konklusjonen*

Vi har gjennomført revisjonen i samsvar med lov, forskrift og god revisjonsskikk i Norge, herunder de internasjonale revisjonsstandardene (ISA-ene). Våre oppgaver og plikter i henhold til disse standardene er beskrevet i Revisors oppgaver og plikter ved revisjon av årsregnskapet. Vi er uavhengige av selskapet slik det kreves i lov og forskrift, og har overholdt våre øvrige etiske forpliktelser i samsvar med disse kravene. Etter vår oppfatning er innhentet revisjonsbevis tilstrekkelig og hensiktsmessig som grunnlag for vår konklusjon.

#### *Styret og daglig leders ansvar for årsregnskapet*

styret og daglig leder er ansvarlig for å utarbeide årsregnskapet i samsvar med lov og forskrifter, herunder for at det gir et rettviseende bilde i samsvar med regnskapslovens regler og god regnskapsskikk i Norge. Ledelsen er også ansvarlig for slik intern kontroll som den finner nødvendig for å kunne utarbeide et årsregnskap som ikke inneholder vesentlig feilinformasjon, verken som følge av misligheter eller utilsiktede feil.

Ved utarbeidelsen av årsregnskapet må ledelsen ta standpunkt til selskapets evne til fortsatt drift og opplyse om forhold av betydning for fortsatt drift. Forutsetningen om fortsatt drift skal legges til grunn for årsregnskapet så lenge det ikke er sannsynlig at virksomheten vil bli avvirket.

#### *Revisors oppgaver og plikter ved revisjonen av årsregnskapet*

Vårt mål er å oppnå betryggende sikkerhet for at årsregnskapet som helhet ikke inneholder vesentlig feilinformasjon, verken som følge av misligheter eller utilsiktede feil, og å avgi en revisjonsberetning som inneholder vår konklusjon. Betryggende sikkerhet er en høy grad av sikkerhet, men ingen garanti for at en revisjon utført i samsvar med lov, forskrift og god revisjonsskikk i Norge, herunder ISA-ene, alltid vil avdekke vesentlig feilinformasjon som



**Stiansen & Co AS**  
Statsautoriserte revisorer

eksisterer. Feilinformasjon kan oppstå som følge av misligheter eller utilsiktede feil. Feilinformasjon blir vurdert som vesentlig dersom den enkeltvis eller samlet med rimelighet kan forventes å påvirke økonomiske beslutninger som brukerne foretar basert på årsregnskapet.


For videre beskrivelse av revisors oppgaver og plikter vises det til <https://revisorforeningen.no/revisjonsberetninger>

**Uttalelse om øvrige lovmessige krav**

*Konklusjon om registrering og dokumentasjon*

Basert på vår revisjon av årsregnskapet som beskrevet ovenfor, og kontrollhandlinger vi har funnet nødvendig i henhold til internasjonal standard for attestasjonsoppdrag (ISAE) 3000 «Attestasjonsoppdrag som ikke er revisjon eller forenklet revisorkontroll av historisk finansiell informasjon», mener vi at ledelsen har oppfylt sin plikt til å sørge for ordentlig og oversiktlig registrering og dokumentasjon av selskapets regnskapsopplysninger i samsvar med lov og god bokføringsskikk i Norge.

Nesbru, 07.07.2021  
**Stiansen & Co AS**

  
-----  
Birgithe Killingsdalen  
Statsautorisert revisor

Revisjonsberetning for Peyma Entreprenør AS– side 2