



## ÅRSREGNSKAPET FOR REGNSKAPSÅRET 2020 - GENERELL INFORMASJON

### Enheten

Organisasjonsnummer: 913 117 697  
Organisasjonsform: Aksjeselskap  
Foretaksnavn: ELEKTROIMPORTØREN HOLDING AS  
Forretningsadresse: Nedre Kalbakkvei 88  
1081 OSLO

### Regnskapsår

Årsregnskapets periode: 01.01.2020 - 31.12.2020

### Konsern

Morselskap i konsern: Ja  
Konsernregnskap lagt ved: Nei

### Regnskapsregler

Regler for små foretak benyttet: Nei  
Benyttet ved utarbeidelsen av årsregnskapet til selskapet: Regnskapslovens alminnelige regler

### Årsregnskapet fastsatt av kompetent organ

Bekreftet av representant for selskapet: Hege Gunnarschjå Svingeseth  
Dato for fastsettelse av årsregnskapet: 25.03.2021

### Grunnlag for avgivelse

År 2020: Årsregnskapet er elektronisk innlevert  
År 2019: Tall er hentet fra elektronisk innlevert årsregnskap fra 2020

*Det er ikke krav til at årsregnskapet m.v. som sendes til Regnskapsregisteret er undertegnet. Kontrollen på at dette er utført ligger hos revisor/enhetens øverste organ. Sikkerheten ivaretas ved at innsender har rolle/rettighet for innsending av årsregnskapet via Altinn, og ved at det bekreftes at årsregnskapet er fastsatt av kompetent organ.*

Brønnøysundregistrene, 27.07.2022



## Resultatregnskap

Beløp i: NOK	Note	2020	2019
<b>RESULTATREGNSKAP</b>			
<b>Inntekter</b>			
Salgsinntekt	2,3	39 775 527	21 752 130
<b>Sum inntekter</b>		<b>39 775 527</b>	<b>21 752 130</b>
<b>Kostnader</b>			
Lønnskostnad	5,6	35 651 294	19 045 410
Avskrivning på varige driftsmidler og immaterielle eiendeler	13	183 396	145 191
Annen driftskostnad	5	1 069 625	1 655 174
<b>Sum kostnader</b>		<b>36 904 315</b>	<b>20 845 775</b>
<b>Driftsresultat</b>		<b>2 871 212</b>	<b>906 355</b>
<b>Finansinntekter og finanskostnader</b>			
Inntekt på investering i datterselskap og tilknyttet selskap	3	3 065 642	5 494 406
Renteinntekt fra foretak i samme konsern	4	3 439 489	6 361 613
Annen renteinntekt		69	123
Annen finansinntekt		0	3 025
<b>Sum finansinntekter</b>		<b>6 505 200</b>	<b>11 859 167</b>
Annen rentekostnad	11	9 361 914	12 381 566
Annen finanskostnad		103 616	573 491
<b>Sum finanskostnader</b>		<b>9 465 530</b>	<b>12 955 057</b>
<b>Netto finans</b>		<b>-2 960 330</b>	<b>-1 095 890</b>
<b>Ordinært resultat før skattekostnad</b>		<b>-89 118</b>	<b>-189 535</b>
Skattekostnad på ordinært resultat	9	-9 342	8 406
<b>Ordinært resultat etter skattekostnad</b>		<b>-79 776</b>	<b>-197 941</b>
<b>Årsresultat</b>		<b>-79 776</b>	<b>-197 941</b>
<b>Overføringer og disponeringer</b>			
Overføringer til/fra annen egenkapital		-79 776	-197 941
<b>Sum overføringer og disponeringer</b>		<b>-79 776</b>	<b>-197 941</b>



## Balanse

Beløp i: NOK	Note	2020	2019
<b>BALANSE - EIENDELER</b>			
<b>Anleggsmidler</b>			
<b>Immaterielle eiendeler</b>			
<b>Varige driftsmidler</b>			
Driftsløsøre, inventar, verktøy, kontormaskiner og lignende	13	588 411	771 807
<b>Sum varige driftsmidler</b>		<b>588 411</b>	<b>771 807</b>
<b>Finansielle anleggsmidler</b>			
Investering i datterselskap	3	209 292 720	209 292 720
Lån til foretak i samme konsern	4	127 608 755	124 169 266
<b>Sum finansielle anleggsmidler</b>		<b>336 901 475</b>	<b>333 461 986</b>
<b>Sum anleggsmidler</b>		<b>337 489 886</b>	<b>334 233 793</b>
<b>Omløpsmidler</b>			
<b>Varer</b>			
<b>Fordringer</b>			
Kundefordringer på selskap i samme konsern	4	12 731 297	36 944 215
Andre fordringer		80 600	114 424
Konsernfordringer	4	3 065 642	6 568 072
<b>Sum fordringer</b>		<b>15 877 539</b>	<b>43 626 711</b>
<b>Bankinnskudd, kontanter og lignende</b>			
Bankinnskudd, kontanter og lignende	10	371 330	225 049
<b>Sum bankinnskudd, kontanter og lignende</b>		<b>371 330</b>	<b>225 049</b>
<b>Sum omløpsmidler</b>		<b>16 248 869</b>	<b>43 851 760</b>
<b>SUM EIENDELER</b>		<b>353 738 755</b>	<b>378 085 553</b>

## BALANSE - EGENKAPITAL OG GJELD

### Egenkapital



## Balanse

Beløp i: NOK	Note	2020	2019
<b>Innskutt egenkapital</b>			
Selskapskapital	7,8	1 286 701	1 286 701
Overkurs	8	124 398 399	124 398 399
<b>Sum innskutt egenkapital</b>		<b>125 685 100</b>	<b>125 685 100</b>
<b>Opptjent egenkapital</b>			
Annen egenkapital	8	13 373 966	13 453 741
<b>Sum opptjent egenkapital</b>		<b>13 373 966</b>	<b>13 453 741</b>
<b>Sum egenkapital</b>		<b>139 059 066</b>	<b>139 138 841</b>
<b>Gjeld</b>			
<b>Langsiktig gjeld</b>			
Utsatt skatt	9	-936	8 406
<b>Sum avsetninger for forpliktelser</b>		<b>-936</b>	<b>8 406</b>
<b>Annen langsiktig gjeld</b>			
Gjeld til kredittinstitusjoner	11	367 807	185 455 234
Øvrig langsiktig gjeld		0	30 000 000
<b>Sum annen langsiktig gjeld</b>		<b>367 807</b>	<b>215 455 234</b>
<b>Sum langsiktig gjeld</b>		<b>366 871</b>	<b>215 463 640</b>
<b>Kortsiktig gjeld</b>			
Gjeld til kredittinstitusjoner	11	79 325	20 000 000
Leverandørgjeld		4 950	574
Skyldige offentlige avgifter	10	1 843 061	1 276 561
Kortsiktig konserngjeld	4	194 626 455	0
Annen kortsiktig gjeld		17 759 027	2 205 937
<b>Sum kortsiktig gjeld</b>		<b>214 312 818</b>	<b>23 483 072</b>
<b>Sum gjeld</b>		<b>214 679 689</b>	<b>238 946 712</b>
<b>SUM EGENKAPITAL OG GJELD</b>		<b>353 738 755</b>	<b>378 085 553</b>



## Årsrapport for 2020

### Årsberetning

#### Årsregnskap

- Resultatregnskap
- Balanse
- Kontantstrømoppstilling
- Noter

### Revisjonsberetning



## Årsberetning 2020 – Elektroimportøren Holding AS

### Virksomhetens art og tilholdssted

Elektroimportøren Holding AS leverer tjenester til datterselskap i forhold til ledelse, finansiering og kategoriutvikling.

Selskapets hovedkontor ligger på Alnabru, Oslo.

### Fortsatt drift

I samsvar med regnskapsloven bekreftes det at forutsetningene om fortsatt drift er til stede. Til grunn for antagelsen ligger resultatprognoser for år 2021 og selskapets langsiktige strategiske prognoser for årene fremover. Selskapet er i en sunn økonomisk og finansiell stilling.

### Fremtidig utvikling

Det er behov for selskapets tjenester i 2021 og i årene fremover.

### Redegjørelse for årsregnskapet

Omsetningen i selskapet ble 39,8 MNOK i 2020, en økning fra 21,8 MNOK i 2019. Årsresultatet ble negativt med -0,1 MNOK, dette skyldes i all hovedsak netto finanskostnader som overstiger driftsresultatet, samt at avgitt konsernbidrag fra datterselskap er noe lavere i 2020 enn i 2019.

Selskapets likviditetsbeholdning var 0,4 MNOK per 31.12.2020. Selskapet har ingen investeringsbehov og løpende inntekter dekker de løpende forpliktelsene.

Selskapets finansielle stilling er god, og man kan gjennom tilgjengelige likvide midler samt tilgjengelig kredittfasiliteter dekke alle kortsiktige betalingsforpliktelser. Soliditeten i selskapet er også tilfredsstillende med en egenkapitalprosent på 39,3 %.

### Finansiell risiko

#### Markedsrisiko

Selskapet leverer tjenester til datterselskaper og det vil være behov for disse tjenestene i 2021 og årene som kommer.

#### Kredittrisiko

Minimal kredittrisiko siden eneste kunde er selskap i samme konsern.

#### Likviditetsrisiko

Selskapet vurderer likviditeten i selskapet som god.

### Arbeidsmiljø og personale

Sykefraværet var på totalt 3,7% i 2020. Det er ikke noe langtidsfravær i selskapet.

Det har i løpet av året ikke forekommet arbeidsuhell eller ulykker, som har resultert i materielle skader eller personskader.



Arbeidsmiljøet betraktes som godt, og det iverksettes løpende tiltak for forbedringer.

#### Likestilling

Virksomheten har som mål å være en arbeidsplass der det råder full likestilling mellom kvinner og menn.

Seiskapet hadde ved årets slutt 9 ansatte, hvorav 8 menn og 1 kvinne.

Arbeidstidsordninger i selskapet følger av de ulike stillingene og er uavhengig av kjønn.

#### Diskriminering

Diskrimineringslovens formål er å fremme likestilling, sikre like muligheter og rettigheter og å hindre diskriminering på grunn av etnisitet, nasjonal opprinnelse, avstamning, hudfarge, språk, religion og livssyn.

Selskapet har som mål å være en arbeidsplass hvor det ikke forekommer diskriminering på grunn av nedsatt funksjonsevne.

#### Miljørapportering

Selskapets virksomhet er ikke regulert av konsesjoner eller pålegg. Virksomheten leverer tjenester og har ingen produksjon som skaper utslipp eller støy.

#### Årsresultat og disponeringer

Styret foreslår at underskuddet på kr. -79.776 dekkes av annen egenkapital.

#### Hendelser etter balansedagen

Selskapet følger nøye med på den pågående COVID-19-pandemien og har iverksatt tiltak for å minimere mulige negative innvirkninger på selskapets ansatte, drift og økonomiske resultater. Så langt har det ikke vært noen vesentlige negative effekter verken på omsetning, varetilgang eller andre driftsmessige forhold. Virksomheten har fortsatt å levere god økonomisk utvikling.

Oslo, 25. mars 2021

Amund Skarholt  
Styrets leder

Gaute Gillebo  
Styremedlem

Kjersti Helen Krokilde Hobøl  
Styremedlem

Fredrik T. Bysveen  
Styremedlem

Robert Ingborg Iversen  
Styremedlem

Ronny Blomseth  
Styremedlem

Side 2 av 2



## Elektroimportøren Holding AS

### Resultatregnskap

	Note	2020	2019
<b>Driftsinntekter</b>			
Salgsinntekt	2, 3	<u>39 775 527</u>	<u>21 752 130</u>
<b>Driftskostnader</b>			
Lønnskostnad	5, 6	35 651 294	19 045 410
Avskrivning	13	183 396	145 191
Annen driftskostnad	5	<u>1 069 625</u>	<u>1 655 174</u>
Sum driftskostnader		<u>36 904 315</u>	<u>20 845 775</u>
Driftsresultat		<u>2 871 212</u>	<u>906 355</u>
<b>Finansinntekter og finanskostnader</b>			
Inntekt på inv. i datterselskap og tilknyttet selskap	3	3 065 642	5 494 406
Renteinntekt fra foretak i samme konsern	4	3 439 489	6 361 613
Annen renteinntekt		69	123
Annen finansinntekt		0	3 025
Annen rentekostnad	11	9 361 914	12 381 566
Annen finanskostnad		<u>103 616</u>	<u>573 491</u>
Netto finansposter		<u>-2 960 330</u>	<u>-1 095 890</u>
Ordinært resultat før skattekostnad		<u>-89 118</u>	<u>-189 535</u>
Skattekostnad på ordinært resultat	9	<u>-9 342</u>	<u>8 406</u>
<b>Årsresultat</b>		<u><b>-79 776</b></u>	<u><b>-197 941</b></u>
<b>Overføringer</b>			
Overføringer annen egenkapital		<u>-79 776</u>	<u>-197 941</u>



## Elektroimportøren Holding AS

---



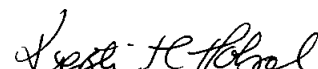
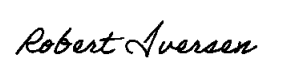


### Balanse

		2020	2019
<b>Anleggsmidler</b>			
<i>Varige driftsmidler</i>			
Driftsløsøre, inventar, verktøy, kontormaskiner ol	13	588 411	771 807
Sum varige driftsmidler		<u>588 411</u>	<u>771 807</u>
<i>Finansielle anleggsmidler</i>			
Investeringer i datterselskap	3	209 292 720	209 292 720
Lån til foretak i samme konsern	4	127 608 755	124 169 266
Sum finansielle anleggsmidler		<u>336 901 475</u>	<u>333 461 986</u>
Sum anleggsmidler		<u>337 489 886</u>	<u>334 233 793</u>
<b>Omløpsmidler</b>			
<i>Fordringer</i>			
Kundefordringer på selskap i samme konsern	4	12 731 297	36 944 215
Andre fordringer på selskap i samme konsern	4	3 065 642	6 568 072
Andre fordringer		80 600	114 424
Sum fordringer		<u>15 877 539</u>	<u>43 626 711</u>
Bankinnskudd, kontanter og lignende	10	371 330	225 049
Sum omløpsmidler		<u>16 248 869</u>	<u>43 851 760</u>
Sum eiendeler		<u>353 738 755</u>	<u>378 085 553</u>

**Elektroimportøren Holding AS**

		2020	2019
<b>Egenkapital</b>			
<i>Innskutt egenkapital</i>			
Aksjekapital	7, 8	1 286 701	1 286 701
Overkurs	8	124 398 399	124 398 399
Sum innskutt egenkapital		<u>125 685 100</u>	<u>125 685 100</u>
<i>Opptjent egenkapital</i>			
Annen egenkapital	8	13 373 966	13 453 741
Sum opptjent egenkapital		<u>13 373 966</u>	<u>13 453 741</u>
Sum egenkapital		<u>139 059 066</u>	<u>139 138 841</u>
<b>Gjeld</b>			
<i>Avsetninger for forpliktelser</i>			
Utsatt skatt	9	-936	8 406
Sum avsetning for forpliktelser		<u>-936</u>	<u>8 406</u>
<i>Annen langsiktig gjeld</i>			
Gjeld til kredittinstitusjoner	11	367 807	185 455 234
Øvrig langsiktig gjeld	12	0	30 000 000
Sum annen langsiktig gjeld		<u>367 807</u>	<u>215 455 234</u>
<i>Kortsiktig gjeld</i>			
Gjeld til kredittinstitusjoner	11	79 325	20 000 000
Leverandørgjeld		4 950	574
Skyldige offentlige avgifter	10	1 843 061	1 276 561
Annen gjeld til foretak i samme konsern	4	194 626 455	0
Annen kortsiktig gjeld		<u>17 759 027</u>	<u>2 205 937</u>
Sum kortsiktig gjeld		<u>214 312 818</u>	<u>23 483 072</u>
Sum gjeld		<u>214 679 689</u>	<u>238 946 712</u>
Sum egenkapital og gjeld		<u>353 738 755</u>	<u>378 085 553</u>

Oslo, 25. mars 2021

 Fredrik Toft Bysveen styremedlem	 Gaute Gillebo styremedlem	 Kjersti Helen Krokeide Hobøl styremedlem
 Robert Ingborg Iversen styremedlem	 Amund Skarholt styreleder	 Ronny Blomseth styremedlem



## Elektroimportøren Holding AS

---

### Kontantstrømoppstilling

	2020	2019
<b>Kontantstrømmer fra operasjonelle aktiviteter</b>		
Ordinært resultat før skattekostnad	-89 118	-189 535
Periodens betalte skatt	0	-4 038 574
Ordinære avskrivninger	183 396	145 191
Endring i kundefordringer og leverandørgjeld	24 217 294	-18 426 089
Endring i andre tidsavgrensningsposter	180 842 810	16 503 456
Netto kontantstrøm fra operasjonelle aktiviteter	<u>205 154 382</u>	<u>-6 005 551</u>
<b>Kontantstrømmer fra investeringsaktiviteter</b>		
Utbetalinger ved kjøp av varige driftsmidler	0	-916 998
Netto kontantstrøm fra investeringsaktiviteter	<u>0</u>	<u>-916 998</u>
<b>Kontantstrømmer fra finansieringsaktiviteter</b>		
Utbetalinger ved nedbetaling av langsiktig gjeld	-205 008 102	-20 000 000
Inn-/utbetalinger av konsernbidrag	0	27 116 546
Netto kontantstrøm fra finansieringsaktiviteter	<u>-205 008 102</u>	<u>7 116 546</u>
Netto endring i likvider i året	146 280	193 997
Kontanter og bankinnskudd per 01.01	225 050	31 053
Kontanter og bankinnskudd per. 31.12	<u>371 330</u>	<u>225 050</u>



## Elektroimportøren Holding AS

---

### Noter til regnskapet for 2020

#### Note 1 - Regnskapsprinsipper

Årsregnskapet er satt opp i samsvar med regnskapslovens bestemmelser og god regnskapsskikk.

#### Salgsinntekter

Inntekter fra salg av tjenester resultatføres når tjenesten er utført.

#### Datterselskap

Datterselskapet vurderes etter kostmetoden i selskapsregnskapet. Investeringen er vurdert til anskaffelseskost for aksjene med mindre nedskrivning har vært nødvendig. Det er foretatt nedskrivning til virkelig verdi dersom verdifall skyldes årsaker som ikke kan antas å være forbigående og det må anses nødvendig etter god regnskapsskikk. Nedskrivninger er reversert når grunnlaget for nedskrivning ikke lenger er til stede.

Utbytte, konsernbidrag og andre utdelinger fra datterselskap er inntektsført samme år som det er avsatt i givers regnskap. Overstiger utbytte / konsernbidraget andel av opptjent resultat etter anskaffelsestidspunktet, representerer den overskytende del tilbakebetaling av investert kapital, og utdelingene er fratrukket investeringens verdi i balansen til morselskapet.

#### Konsolideringsutelatelse

Selskapet er selv et datterselskap, hvor morselskapet utarbeider konsernregnskap. Selskapet oppfyller kravene for fritak fra utarbeidelse av konsernregnskap, og avlegger dermed ikke et eget konsernregnskap. For konsernregnskap henvises det til Elektroimportøren Holding AS' morselskap, Elektroimportøren AS (org.nr. 913250524), med forretningsadresse Nedre Kalbakkvei 88B, 1081 Oslo.

#### Klassifisering og vurdering av balanseposter

Omløpsmidler og kortsiktig gjeld omfatter poster som forfaller til betaling innen ett år etter balansedagen, samt poster som knytter seg til varekretsløpet. Øvrige poster er klassifisert som anleggsmiddel/langsiktig gjeld.

Omløpsmidler vurderes til laveste av anskaffelseskost og virkelig verdi. Kortsiktig gjeld balanseføres til nominelt beløp på etableringstidspunktet.

Anleggsmidler vurderes til anskaffelseskost, men nedskrives til virkelig verdi ved verdifall som ikke forventes å være forbigående. Anleggsmidler med begrenset økonomisk levetid avskrives planmessig. Langsiktig gjeld balanseføres til nominelt beløp på etableringstidspunktet.

#### Fordringer

Kundefordringer og andre fordringer er oppført i balansen til pålydende etter fradrag for avsetning til forventet tap. Avsetning til tap gjøres på grunnlag av individuelle vurderinger av de enkelte fordringene. I tillegg gjøres det for øvrige kundefordringer en uspesifisert avsetning for å dekke antatt tap på krav.

#### Kortsiktige plasseringer

Kortsiktige plasseringer (aksjer og andeler vurdert som omløpsmidler) vurderes til laveste av anskaffelseskost og virkelig verdi på balansedagen. Mottatt utbytte og andre utdelinger fra selskapene inntektsføres som annen finansinntekt.



## Elektroimportøren Holding AS

---

### Noter til regnskapet for 2020

#### Skatt

Skattekostnad består av betalbar skatt og endring i utsatt skatt. Utsatt skatt/skattefordel er beregnet på alle forskjeller mellom regnskapsmessig og skattemessig verdi på eiendeler og gjeld. Utsatt skatt er beregnet med 22% på grunnlag av de midlertidige forskjeller som eksisterer mellom regnskapsmessige og skattemessige verdier, samt skattemessig underskudd til fremføring ved utgangen av regnskapsåret. Netto utsatt skattefordel balanseføres i den grad det er sannsynlig at denne kan bli utnyttet.

#### Note 2 - Salgsinntekter

Selskapets salgsinntekter knytter seg til leverte konserntjenester til datterselskapene Namron AS og Elektroimportøren Norge AS. Elektroimportøren Holding AS utfører enkelte konserntjenester for konsernet, og kostnadene for dette viderebelastes datterselskapene med et påslag på 5 %. Kostnader knyttet til daglig leder, økonomi og finans fordeles likt mellom datterselskapene. Kostnader knyttet til salgssjef, markedssjef, internettansvarlig og kjedesjef belastes derimot kun Elektroimportøren Norge AS, som genererer inntekter gjennom internett- og butikkhandel, mens kostnader tilknyttet kategoriarbeid belastes Namron AS, som har innkjøpsfunksjonen i konsernet.

#### Note 3 - Investeringer i datterselskap

Foretaksnavn	Anskaffelses- kost	Eier- andel	Selskapets resultat for 2020	Selskapets EK 31.12.20
Elektroimportøren Norge AS	169 031 642	100 %	51 650 455	119 998 577
Namron AS	40 261 078	100 %	48 053 240	114 338 331
Sum			99 703 695	234 336 908

Følgende interne transaksjoner har funnet sted med og mellom datterselskaper 2020:

	2020	2019
Managementfee		
Elektroimportøren Norge AS	20 938 050	12 141 087
Managementfee Namron AS	18 837 477	9 611 043
Konsernbidrag Namron AS	3 065 642	5 494 406
Sum	42 841 169	27 246 536



## Elektroimportøren Holding AS

---

### Noter til regnskapet for 2020

#### Note 4 - Konsernmellomværende

<i>Fordringer</i>	2020	2019
Kundefordringer Elektroimportøren AS	0	18 698 402
Kundefordringer Namron AS	12 731 297	18 245 813
Andre kortsiktige fordringer Namron AS	3 065 642	6 568 072
Langsiktig fordring Elektroimportøren Invest AS	127 608 755	124 169 266
Sum	<u>143 405 694</u>	<u>167 681 553</u>

Langsiktig lån til Elektroimportøren Invest AS på kr 127 608 755 renteberegnes etter samme vilkår som ekstern gjeld til kredittinstitusjoner nevnt i note 11.

<i>Gjeld</i>	2020	2019
Annen kortsiktig gjeld Elektroimportøren AS	194 626 455	0

#### Note 5 - Lønnskostnader og godtgjørelse til revisor

<i>Spesifikasjon av lønnskostnader</i>	2020	2019
Lønn	31 810 343	14 806 958
Arbeidsgiveravgift	2 368 948	2 320 830
Pensjonskostnader	1 467 802	1 416 742
Andre lønnsrelaterte ytelser	4 203	500 881
Sum	<u>35 651 296</u>	<u>19 045 411</u>

Selskapet har i regnskapsåret sysselsatt totalt 9 årsverk.

Foretaket har sysselsatt 8,9 årsverk i regnskapsåret og hadde per 31.12.2020 9 ansatte.

Selskapet har ingen registrert daglig leder, men er arbeidsgiver for registrert daglig leder i Namron AS. Vedkommende opererer som daglig leder for konsernet.

#### *Ytelser til ledende personer*

	Daglig leder	
Lønn/honorar	2 383 540	0
Annen godtgjørelse	151 434	0
Innskudd til pensjonsordninger	168 389	0

#### *Godtgjørelse til styret*

Samlet styrehonorar for 2020 er kr. 1 300 000.



## Elektroimportøren Holding AS

---

### Noter til regnskapet for 2020

*Godtgjørelse til revisor er fordelt på følgende*

Avtalt honorar for lovpålagt revisjon 2020	27 300
Annen revisjonsrelatert bistand	10 400
Annen skatte- og avgiftsmessig bistand	10 400

Merverdiavgift er ikke inkludert i revisjonshonoraret.

### Note 6 - Obligatorisk tjenestepensjon

Foretaket er pliktig til å ha tjenestepensjonsordning etter lov om obligatorisk tjenestepensjon, og har etablert en innskuddsbasert pensjonsordning som tilfredsstiller kravene i loven.

### Note 7 - Aksjonærer og aksjekapital

	Antall aksjer	Pålydende	Aksjekapital
Ordinære aksjer	1 286 701	1 kr	1 286 701

Foretaket har 1 286 701 aksjer, pålydende kr 1, noe som gir en samlet aksjekapital på kr 1 286 701. Alle aksjer tilhører samme aksjeklasse.

Foretakets aksjonærer pr 31.12.2020:

	Antall aksjer	Eierandel
Elektroimportøren AS	1 286 701	100 %

### Note 8 - Egenkapital

Spesifikasjon egenkapital	Aksjekapital	Overkurs	Annen egenkapital	Sum
Egenkapital 01.01.2020	1 286 701	124 398 399	13 453 741	139 138 841
Årsresultat	0	0	-79 776	-79 776
<b>Egenkapital 31.12.2020</b>	<b>1 286 701</b>	<b>124 398 399</b>	<b>13 373 965</b>	<b>139 059 065</b>



## Elektroimportøren Holding AS

---

### Noter til regnskapet for 2020

#### Note 9 - Skatt

<i>Årets skattekostnad fordeler seg på:</i>	2020	2019
Endring utsatt skatt	-9 342	8 406
Årets totale skattekostnad	<u>-9 342</u>	<u>8 406</u>
<i>Grunnlag for beregning av skatt</i>	2020	2019
Ordinært resultat før skattekostnad	-89 118	-189 535
Permanente forskjeller	46 655	227 744
Konsernbidrag	-3 065 642	-5 494 406
Endring i midlertidige forskjeller	36 676	-38 209
Alminnelig inntekt	<u>-3 071 429</u>	<u>-5 494 406</u>
Skatt på alminnelig inntekt	-675 714	-1 208 769
Mottatt konsernbidrag	3 065 642	5 494 406
Årets skattegrunnlag	<u>-5 787</u>	<u>0</u>
<i>Oversikt over midlertidige forskjeller</i>	2020	2019
Driftsmidler inkl goodwill	1 533	38 209
Sum	<u>1 533</u>	<u>38 209</u>
Akkumulert fremførbart underskudd før konsernbidrag	<u>-5 787</u>	<u>0</u>
Netto midlertidige forskjeller pr 31.12	<u>-4 254</u>	<u>38 209</u>
Utsatt skattefordel/Utsatt skatt (22 %)	-936	8 406

#### Note 10 - Bankinnskudd

Elektroimportøren Holding AS omfattes av skattetrekksgaranti og har ellers ingen bundne bankinnskudd.



## Elektroimportøren Holding AS

---

### Noter til regnskapet for 2020

#### Note 11 - Pantstillelser og garantier

Elektroimportøren Holding AS hadde gjeld til kredittinstitusjoner på kr 205 000 000 (av en total fasilitet på kr 275 000 000, inklusive en ubenyttet kassekredittfasilitet i Namron AS på kr 50 000 000). Lånet ble oppgjort i sin helhet i desember 2020.

Gjenstående gjeld til kredittinstitusjoner gjelder leasingavtale på firmabil for daglig leder. Leasingavtalen løper til år 2026.

<i>Sikret i panteobjekt med bokførte verdier:</i>	<b>2020</b>
Aksjer i Namron AS	40 261 078
Aksjer i Elektroimportøren AS	169 031 642
Bankinnskudd	<u>371 330</u>
Sum	<u>209 664 050</u>

#### Note 12 - Øvrig langsiktig gjeld

Øvrig langsiktig gjeld bestod av en påløpt forpliktelse knyttet til en exitavtale for EIP Holding AS. Forpliktelsen ble oppgjort i sin helhet i 2020.

	<b>2020</b>	<b>2019</b>
Neddiskontert verdi tillagt aksjeverdien på anskaffelsestidspunktet	0	15 997 642
Akkumulerte renter	0	14 002 358
	<u>0</u>	<u>0</u>
Forpliktelse	<u>0</u>	<u>30 000 000</u>

Earn-out-forpliktelse til EIP Holding AS, inkl. akkumulerte renter var for regnskapsåret 2019 klassifisert som kortsiktig.

#### Note 13 - Varige driftsmidler

	<b>Driftsløspøre, inventar, verktøy mm.</b>	<b>Sum</b>
Anskaffelseskost 01.01.20	916 998	916 998
Anskaffelseskost 31.12.20	<u>916 998</u>	<u>916 998</u>
Akk. avskrivning 31.12.20	-328 587	-328 587
Balanseført pr. 31.12.20	<u>588 411</u>	<u>588 411</u>
Årets avskrivninger	183 396	183 396



Building a better  
working world

Statsautoriserte revisorer  
Ernst & Young AS

Dronning Eufemias gate 6A, NO-0191 Oslo  
Postboks 1156 Sentrum, NO-0107 Oslo

Foretaksregisteret: NO 976 389 387 MVA  
Tlf: +47 24 00 24 00

www.ey.no  
Medlemmer av Den norske revisorforening

## UAVHENGIG REVISORS BERETNING

Til generalforsamlingen i Elektroimportøren Holding AS

### Uttalelse om revisjonen av årsregnskapet

#### Konklusjon

Vi har revidert årsregnskapet for Elektroimportøren Holding AS som består av balanse per 31. desember 2020, resultatregnskap og kontantstrømmoppstilling for regnskapsåret avsluttet per denne datoen, og en beskrivelse av vesentlige anvendte regnskapsprinsipper og andre noteopplysninger.

Etter vår mening er årsregnskapet avgitt i samsvar med lov og forskrifter og gir et rettviseende bilde av selskapets finansielle stilling per 31. desember 2020, og av dets resultater og kontantstrømmer for regnskapsåret avsluttet per denne datoen i samsvar med regnskapslovens regler og god regnskapsskikk i Norge.

#### Grunnlag for konklusjonen

Vi har gjennomført revisjonen i samsvar med lov, forskrift og god revisjonsskikk i Norge, herunder de internasjonale revisjonsstandardene (ISA-ene). Våre oppgaver og plikter i henhold til disse standardene er beskrevet i avsnittet *Revisors oppgaver og plikter ved revisjonen av årsregnskapet*. Vi er uavhengige av selskapet i samsvar med de relevante etiske kravene i Norge knyttet til revisjon slik det kreves i lov og forskrift. Vi har også overholdt våre øvrige etiske forpliktelser i samsvar med disse kravene. Etter vår oppfatning er innhentet revisjonsbevis tilstrekkelig og hensiktsmessig som grunnlag for vår konklusjon.

#### Øvrig informasjon

Øvrig informasjon omfatter informasjon i selskapets årsrapport bortsett fra årsregnskapet og den tilhørende revisjonsberetningen. Styret (ledelsen) er ansvarlig for den øvrige informasjonen. Vår uttalelse om revisjonen av årsregnskapet dekker ikke den øvrige informasjonen, og vi attesterer ikke den øvrige informasjonen.

I forbindelse med revisjonen av årsregnskapet er det vår oppgave å lese den øvrige informasjonen med det formål å vurdere hvorvidt det foreligger vesentlig inkonsistens mellom den øvrige informasjonen og årsregnskapet eller kunnskap vi har opparbeidet oss under revisjonen, eller hvorvidt den tilsynelatende inneholder vesentlig feilinformasjon. Dersom vi konkluderer med at den øvrige informasjonen inneholder vesentlig feilinformasjon, er vi pålagt å rapportere det. Vi har ingenting å rapportere i så henseende.

#### Ledelsens ansvar for årsregnskapet

Ledelsen er ansvarlig for å utarbeide årsregnskapet i samsvar med lov og forskrifter, herunder for at det gir et rettviseende bilde i samsvar med regnskapslovens regler og god regnskapsskikk i Norge. Ledelsen er også ansvarlig for slik intern kontroll som den finner nødvendig for å kunne utarbeide et årsregnskap som ikke inneholder vesentlig feilinformasjon, verken som følge av misligheter eller feil.

Ved utarbeidelsen av årsregnskapet må ledelsen ta standpunkt til selskapets evne til fortsatt drift og opplyse om forhold av betydning for fortsatt drift. Forutsetningen om fortsatt drift skal legges til grunn for årsregnskapet med mindre ledelsen enten har til hensikt å avvikle selskapet eller legge ned virksomheten, eller ikke har noe annet realistisk alternativ.

#### Revisors oppgaver og plikter ved revisjonen av årsregnskapet

Vårt mål er å oppnå betryggende sikkerhet for at årsregnskapet som helhet ikke inneholder vesentlig feilinformasjon, verken som følge av misligheter eller feil, og å avgi en revisjonsberetning som inneholder vår konklusjon. Betyggende sikkerhet er en høy grad av sikkerhet, men ingen garanti for at en revisjon utført i samsvar med lov, forskrift og god revisjonsskikk i Norge, herunder ISA-ene, alltid vil avdekke vesentlig feilinformasjon. Feilinformasjon kan skyldes misligheter eller feil og er å anse som vesentlig



Building a better  
working world

2

dersom den enkeltvis eller samlet med rimelighet kan forventes å påvirke de økonomiske beslutningene som brukerne foretar på grunnlag av årsregnskapet.

Som del av en revisjon i samsvar med lov, forskrift og god revisjonsskikk i Norge, herunder ISA-ene, utøver vi profesjonelt skjønn og utviser profesjonell skepsis gjennom hele revisjonen. I tillegg

- ▶ identifiserer og anslår vi risikoen for vesentlig feilinformasjon i årsregnskapet, enten det skyldes misligheter eller feil. Vi utformer og gjennomfører revisjonshandlinger for å håndtere slike risikoer, og innhenter revisjonsbevis som er tilstrekkelig og hensiktsmessig som grunnlag for vår konklusjon. Risikoen for at vesentlig feilinformasjon som følge av misligheter ikke blir avdekket, er høyere enn for feilinformasjon som skyldes feil, siden misligheter kan innebære samarbeid, forfalskning, bevisste utelatelser, uriktige fremstillinger eller overstyring av intern kontroll;
- ▶ opparbeider vi oss en forståelse av den interne kontrollen som er relevant for revisjonen, for å utforme revisjonshandlinger som er hensiktsmessige etter omstendighetene, men ikke for å gi uttrykk for en mening om effektiviteten av selskapets interne kontroll;
- ▶ vurderer vi om de anvendte regnskapsprinsippene er hensiktsmessige og om regnskapsestimaterne og tilhørende noteopplysninger utarbeidet av ledelsen er rimelige;
- ▶ konkluderer vi på om ledelsens bruk av fortsatt drift-forutsetningen er hensiktsmessig, og, basert på innhentede revisjonsbevis, hvorvidt det foreligger vesentlig usikkerhet knyttet til hendelser eller forhold som kan skape betydelig tvil om selskapets evne til fortsatt drift. Dersom vi konkluderer med at det foreligger vesentlig usikkerhet, kreves det at vi i revisjonsberetningen henleder oppmerksomheten på tilleggsopplysningene i årsregnskapet. Hvis slike tilleggsopplysninger ikke er tilstrekkelige, må vi modifisere vår konklusjon. Våre konklusjoner er basert på revisjonsbevis innhentet frem til datoen for revisjonsberetningen. Etterfølgende hendelser eller forhold kan imidlertid medføre at selskapets evne til fortsatt drift ikke lenger er til stede;
- ▶ vurderer vi den samlede presentasjonen, strukturen og innholdet i årsregnskapet, inkludert tilleggsopplysningene, og hvorvidt årsregnskapet gir uttrykk for de underliggende transaksjonene og hendelsene på en måte som gir et rettviseende bilde.

Vi kommuniserer med styret blant annet om det planlagte omfanget av revisjonen, tidspunktet for vårt revisjonsarbeid og eventuelle vesentlige funn i vår revisjon, herunder vesentlige svakheter i den interne kontrollen som vi avdekker gjennom vårt arbeid.

## Uttalelse om øvrige lovmessige krav

### Konklusjon om årsberetningen

Basert på vår revisjon av årsregnskapet som beskrevet ovenfor, mener vi at opplysningene i årsberetningen om årsregnskapet, forutsetningen om fortsatt drift og forslaget til disponering av resultatet, er konsistente med årsregnskapet og i samsvar med lov og forskrifter.

### Konklusjon om registrering og dokumentasjon

Basert på vår revisjon av årsregnskapet som beskrevet ovenfor, og kontrollhandlinger vi har funnet nødvendige i henhold til internasjonal standard for attestasjonsoppdrag (ISAE) 3000 «Attestasjonsoppdrag som ikke er revisjon eller forenklet revisorkontroll av historisk finansiell informasjon», mener vi at ledelsen har oppfylt sin plikt til å sørge for ordentlig og oversiktlig registrering og dokumentasjon av selskapets regnskapsopplysninger i samsvar med lov og god bokføringsskikk i Norge.

Oslo, 17. juni 2021  
ERNST & YOUNG AS

*Revisjonsberetningen er signert elektronisk*

Tommy Romskaug  
statsautorisert revisor

Uavhengig revisors beretning - Elektroimportøren Holding AS

A member firm of Ernst & Young Global Limited

Pennco Dokumentnøkkel: 8DCJF-D2MYB-OUIDQ-7XMED-BP8NL-VBDZB



# PENNEO

Signaturene i dette dokumentet er juridisk bindende. Dokument signert med "Penneo"™ - sikker digital signatur.  
De signerende parter sin identitet er registrert, og er listet nedenfor.

"Med min signatur bekrefter jeg alle datoer og innholdet i dette dokument."

## Tommy Romskaug

Statsautorisert revisor

På vegne av: Ernst & Young AS

Serienummer: 9578-5992-4-2914925

IP: 81.191.xxx.xxx

2021-06-17 13:43:29Z



Penneo Dokumentnøkkel: 8DCJB-D2MYB-OUIDQ-7XMED-BP8NL-VBD2B

Dokumentet er signert digitalt, med **Penneo.com**. Alle digitale signatur-data i dokumentet er sikret og validert av den datamaskin-utregnede hash-verdien av det opprinnelige dokument. Dokumentet er låst og tids-stemplet med et sertifikat fra en betrodd tredjepart. All kryptografisk bevis er integrert i denne PDF, for fremtidig validering (hvis nødvendig).

### Hvordan bekrefter at dette dokumentet er originalen?

Dokumentet er beskyttet av ett Adobe CDS sertifikat. Når du åpner dokumentet i

Adobe Reader, skal du kunne se at dokumentet er sertifisert av **Penneo e-signature service <penneo@penneo.com>**. Dette garanterer at innholdet i dokumentet ikke har blitt endret.

Det er lett å kontrollere de kryptografiske beviser som er lokalisert inne i dokumentet, med Penneo validator - <https://penneo.com/validate>