



ÅRSREGNSKAPET FOR REGNSKAPSÅRET 2020 - GENERELL INFORMASJON

Enheten

Organisasjonsnummer: 919 300 876
Organisasjonsform: Aksjeselskap
Foretaksnavn: WAVES.IO TOPPHOLDING AS
Forretningsadresse: Vækerøveien 102A
0383 OSLO

Regnskapsår

Årsregnskapets periode: 01.01.2020 - 31.12.2020

Konsern

Morselskap i konsern: Ja
Konsernregnskap lagt ved: Nei

Regnskapsregler

Regler for små foretak benyttet: Ja
Benyttet ved utarbeidelsen av årsregnskapet til selskapet: Regnskapslovens alminnelige regler

Årsregnskapet fastsatt av kompetent organ

Bekreftet av representant for selskapet: Arve Paalsrud
Dato for fastsettelse av årsregnskapet: 09.02.2022

Grunnlag for avgivelse

År 2020: Årsregnskapet er elektronisk innlevert
År 2019: Tall er hentet fra elektronisk innlevert årsregnskap fra 2020

Det er ikke krav til at årsregnskapet m.v. som sendes til Regnskapsregisteret er undertegnet. Kontrollen på at dette er utført ligger hos revisor/enhetens øverste organ. Sikkerheten ivaretas ved at innsender har rolle/rettighet for innsending av årsregnskapet via Altinn, og ved at det bekreftes at årsregnskapet er fastsatt av kompetent organ.

Brønnøysundregistrene, 13.02.2022



Resultatregnskap

Beløp i: NOK	Note	2020	2019
RESULTATREGNSKAP			
Kostnader			
Lønnskostnad	1		
Annen driftskostnad	1	22 981	71 429
Sum kostnader		22 981	71 429
Driftsresultat		-22 981	-71 429
Finansinntekter og finanskostnader			
Annen renteinntekt		6	18
Sum finansinntekter		6	18
Nedskrivning av andre finansielle anleggsmidler		2 828 801	
Sum finanskostnader		2 828 801	
Netto finans		-2 828 795	18
Ordinært resultat før skattekostnad		-2 851 775	-71 411
Ordinært resultat etter skattekostnad		-2 851 775	-71 411
Årsresultat	5	-2 851 775	-71 411
Årsresultat etter minoritetsinteresser		-2 851 775	-71 411
Totalresultat		-2 851 775	-71 411
Overføringer og disponeringer			
Udekket tap		-2 851 775	-71 411
Sum overføringer og disponeringer		-2 851 775	-71 411



Balanse

Beløp i: NOK	Note	2020	2019
BALANSE - EIENDELER			
Anleggsmidler			
Immaterielle eiendeler			
Finansielle anleggsmidler			
Investering i datterselskap	2	1	2 828 802
Investering i annet foretak i samme konsern	2		
Andre langsiktige fordringer	3		
Sum finansielle anleggsmidler		1	2 828 802
Sum anleggsmidler		1	2 828 802
Omløpsmidler			
Varer			
Fordringer			
Andre kortsiktige fordringer	3	50 000	50 000
Sum fordringer	3	50 000	50 000
Bankinnskudd, kontanter og lignende			
Bankinnskudd, kontanter o.l.		25 586	27 170
Sum bankinnskudd, kontanter og lignende		25 586	27 170
Sum omløpsmidler		75 586	77 170
SUM EIENDELER		75 587	2 905 972
BALANSE - EGENKAPITAL OG GJELD			
Egenkapital			
Innskutt egenkapital			
Aksjekapital	4	2 938 227	2 938 227
Beholdning av egne aksjer	4		
Sum innskutt egenkapital		2 938 227	2 938 227



Balanse

Beløp i: NOK	Note	2020	2019
Opptjent egenkapital			
Udekket tap		2 981 106	129 331
Sum opptjent egenkapital		-2 981 106	-129 331
Sum egenkapital	5	-42 879	2 808 896
Gjeld			
Langsiktig gjeld			
Annen langsiktig gjeld			
Gjeld til kredittinstitusjoner	3		
Øvrig langsiktig gjeld	3		
Sum langsiktig gjeld		0	0
Kortsiktig gjeld			
Leverandørgjeld		21 875	6 500
Annen kortsiktig gjeld		96 591	90 576
Sum kortsiktig gjeld		118 466	97 076
Sum gjeld		118 466	97 076
SUM EGENKAPITAL OG GJELD		75 587	2 905 972



Brønnøysundregistrene

ÅRSREGNSKAP FOR REGNSKAPSÅRET 2020 - GENERELL INFORMASJON

Journalnummer: 2022 115040

Enheten

Organisasjonsnummer: 919 300 876
Organisasjonsform: Aksjeselskap
Foretaksnavn: WAVES.IO TOPPHOLDING AS
Forretningsadresse: Vækerøveien 102A
0383 OSLO

Regnskapsår

Årsregnskapets periode: 01.01.2020 - 31.12.2020

Konsern

Morselskap i konsern: Ja
Konsernregnskap lagt ved: Nei

Regnskapsregler

Regler for små foretak benyttet: Ja
Benyttet ved utarbeidelsen av
årsregnskapet til selskapet: Regnskapslovens alminnelige regler

Årsregnskapet fastsatt av kompetent organ

Bekreftet av representant for selskapet: Arve Paalsrud
Dato for fastsettelse av årsregnskapet: 09.02.2022

Grunnlag for avgivelse

År 2020: Årsregnskap er elektronisk innlevert.
År 2019: Tall er hentet fra elektronisk innlevert årsregnskap fra 2020.

Det er ikke krav til at årsregnskapet m.v. som sendes til Regnskapsregisteret er undertegnet. Kontrollen på at dette er utført ligger hos revisor/enhetens øverste organ. Sikkerheten ivaretas ved at innsender har rolle/rettighet for innsending av årsregnskapet via Altinn, og ved at det bekreftes at årsregnskapet er fastsatt av kompetent organ.

Brønnøysundregistrene, 12.02.2022



Organisasjonsnr: 919 300 876
WAVES.IO TOPPHOLDING AS

RESULTATREGNSKAP

Beløp i: NOK	Note	2020	2019
RESULTATREGNSKAP			
Kostnader			
Lønnskostnad	1		
Annen driftskostnad	1	22 981	71 429
Sum kostnader		22 981	71 429
Driftsresultat		-22 981	-71 429
Finansinntekter og finanskostnader			
Annen renteinntekt		6	18
Sum finansinntekter		6	18
Nedskrivning av andre finansielle anleggsmidler		2 828 801	
Sum finanskostnader		2 828 801	
Netto finans		-2 828 795	18
Ordinært resultat før skattekostnad		-2 851 775	-71 411
Ordinært resultat etter skattekostnad		-2 851 775	-71 411
Årsresultat	5	-2 851 775	-71 411
Årsresultat etter minoritetsinteresser		-2 851 775	-71 411
Totalresultat		-2 851 775	-71 411
Overføringer og disponeringer			
Udekket tap		-2 851 775	-71 411
Sum overføringer og disponeringer		-2 851 775	-71 411



Organisasjonsnr: 919 300 876
WAVES.IO TOPPHOLDING AS

BALANSE

Beløp i: NOK	Note	2020	2019
--------------	------	------	------

BALANSE - EIENDELER

Anleggsmidler Immaterielle eiendeler

Finansielle anleggsmidler

Investering i datterselskap	2	1	2 828 802
Investering i annet foretak i samme konsern	2		
Andre langsiktige fordringer	3		
Sum finansielle anleggsmidler		1	2 828 802
Sum anleggsmidler		1	2 828 802

Omløpsmidler Varer

Fordringer

Andre kortsiktige fordringer	3	50 000	50 000
Sum fordringer	3	50 000	50 000

Bankinnskudd, kontanter og lignende

Bankinnskudd, kontanter o. l.		25 586	27 170
Sum bankinnskudd, kontanter og lignende		25 586	27 170
Sum omløpsmidler		75 586	77 170
SUM EIENDELER		75 587	2 905 972

BALANSE - EGENKAPITAL OG GJELD

Egenkapital

Innskutt egenkapital

Aksjekapital	4	2 938 227	2 938 227
Beholdning av egne aksjer	4		
Sum innskutt egenkapital		2 938 227	2 938 227

Opptjent egenkapital

Udekket tap		2 981 106	129 331
Sum opptjent egenkapital		-2 981 106	-129 331
Sum egenkapital	5	-42 879	2 808 896



Gjeld		
Langsiktig gjeld		
Annen langsiktig gjeld		
Gjeld til		
kredittinstitusjoner	3	
Øvrig langsiktig gjeld	3	
Sum langsiktig gjeld	0	0
Kortsiktig gjeld		
Leverandørgjeld	21 875	6 500
Annen kortsiktig gjeld	96 591	90 576
Sum kortsiktig gjeld	118 466	97 076
Sum gjeld	118 466	97 076
SUM EGENKAPITAL OG GJELD	75 587	2 905 972



Organisasjonsnr: 919 300 876
WAVES.IO TOPPHOLDING AS

NOTEOPPLYSNINGER - SELSKAP - alle poster oppgitt i hele tall

Note

Antall aksjer og aksjeeiere

Note

Antall årsverk i regnskapsåret

Virksomheten har hatt følgende antall årsverk:
0.00

Omløpsmidler Startdato Sluttdato Endring

Skattemessig fremf.undersk. Startdato Sluttdato Endring

Kortsiktig gjeld Startdato Sluttdato Endring



Årsregnskap 2020

Waves.io Toppholding AS

Resultatregnskap
Balanse
Noter til regnskapet

Org.nr.: 919 300 876



Waves.io Toppholding AS			
Resultatregnskap			
	Note	2020	2019
Driftsinntekter og driftskostnader			
Sum driftsinntekter		<u>0</u>	<u>0</u>
Annen driftskostnad	1	22 981	71 429
Sum driftskostnader		<u>22 981</u>	<u>71 429</u>
Driftsresultat		<u>-22 981</u>	<u>-71 429</u>
Finansinntekter og finanskostnader			
Annen renteinntekt		6	18
Nedskrivning av andre finansielle anleggsmidler		2 828 801	0
Resultat av finansposter		<u>-2 828 795</u>	<u>18</u>
Ordinært resultat før skattekostnad		-2 851 775	-71 411
Ordinært resultat		<u>-2 851 775</u>	<u>-71 411</u>
Årsresultat	5	<u>-2 851 775</u>	<u>-71 411</u>
Overføringer			
Overført til udekket tap		2 851 775	71 411
Sum overføringer		<u>-2 851 775</u>	<u>-71 411</u>



Waves.io Toppholding AS			
Balanse			
	Note	2020	2019
Eiendeler			
Anleggsmidler			
Finansielle anleggsmidler			
Investeringer i datterselskap	2	<u>1</u>	<u>2 828 802</u>
Sum finansielle anleggsmidler		<u>1</u>	<u>2 828 802</u>
Sum anleggsmidler		<u>1</u>	<u>2 828 802</u>
Omløpsmidler			
Andre kortsiktige fordringer	3	<u>50 000</u>	<u>50 000</u>
Sum fordringer	3	<u>50 000</u>	<u>50 000</u>
Bankinnskudd, kontanter o.l.		25 586	27 170
Sum omløpsmidler		<u>75 586</u>	<u>77 170</u>
Sum eiendeler		<u>75 587</u>	<u>2 905 972</u>



Waves.io Toppholding AS			
Balanse			
	Note	2020	2019
Egenkapital og gjeld			
Egenkapital			
Innskutt egenkapital			
Aksjekapital	4	2 938 227	2 938 227
Sum innskutt egenkapital		<u>2 938 227</u>	<u>2 938 227</u>
Udekket tap		-2 981 106	-129 331
Sum opptjent egenkapital		<u>-2 981 106</u>	<u>-129 331</u>
Sum egenkapital	5	<u>-42 879</u>	<u>2 808 896</u>
Gjeld			
Kortsiktig gjeld			
Leverandørgjeld		21 875	6 500
Annen kortsiktig gjeld		96 591	90 576
Sum kortsiktig gjeld		<u>118 466</u>	<u>97 076</u>
Sum gjeld		<u>118 466</u>	<u>97 076</u>
Sum egenkapital og gjeld		<u>75 587</u>	<u>2 905 972</u>
Oslo, 30.11.2021 Styret i Waves.io Toppholding AS			
<hr/> Arve Paalsrud styreleder/daglig leder			
Waves.io Toppholding AS		Side 4	



Waves.io Toppholding AS

Regnskapsprinsipper

Årsregnskapet er satt opp i samsvar med regnskapsloven og NRS 8 - God regnskapsskikk for små foretak.

Skatt

Skattekostnaden i resultatregnskapet omfatter både periodens betalbare skatt og endring i utsatt skatt. Utsatt skatt er beregnet med 22 % på grunnlag av de midlertidige forskjeller som eksisterer mellom regnskapsmessige og skattemessige verdier, samt ligningsmessig underskudd til fremføring ved utgangen av regnskapsåret. Skatteøkende og skattereduserende midlertidige forskjeller som reverserer eller kan reverseres i samme periode er utlignet og nettoført.

Klassifisering og vurdering av balanseposter

Anleggsmidler omfatter eiendeler bestemt til varig eie og bruk. Anleggsmidler er vurdert til anskaffelseskost. Varige driftsmidler balanseføres og avskrives over driftsmidlets økonomiske levetid. Avskrivningsperioden for fast eiendom anskaffet etter 2009 er dekomponert i en del som gjelder råbygget og en del som gjelder faste tekniske installasjoner. Varige driftsmidler nedskrives til gjenvinnbart beløp ved verdifall som forventes ikke å være forbigående. Gjenvinnbart beløp er det høyeste av netto salgsverdi og verdi i bruk. Verdi i bruk er nåverdi av fremtidige kontantstrømmer knyttet til eiendelen. Nedskrivningen reverseres når grunnlaget for nedskrivningen ikke lenger er til stede.

Omløpsmidler og kortsiktig gjeld omfatter normalt poster som forfaller til betaling innen ett år etter balansedagen, samt poster som knytter seg til varekretsløpet. Omløpsmidler vurderes til laveste verdi av anskaffelseskost og virkelig verdi.

Klassifisering og vurdering av omløpsmidler

Omløpsmidler og kortsiktig gjeld omfatter normalt poster som forfaller til betaling innen ett år etter balansedagen, samt poster som knytter seg til varekretsløpet. Omløpsmidler vurderes til laveste verdi av anskaffelseskost og virkelig verdi.

Aksjer i datterselskap

Investeringer i datterselskap er vurdert etter kostmetoden ettersom konsernet samlet ikke overstiger grensen for små foretak.

Fordringer

Kundefordringer og andre fordringer oppføres til pålydende etter fradrag for avsetning til forventet tap. Avsetning til tap gjøres på grunnlag av en individuell vurdering av de enkelte fordringene.



Waves.io Toppholding AS

Note 1 Lønnskostnader og ytelser, godtgjørelser til daglig leder, styret og revisor

Selskapet er et rent holding selskap uten ansatte, derav ingen lønnskostnader

Pensjonsforpliktelser

Selskapet er ikke pliktig til å ha tjenstepensjonsordning etter lov om obligatorisk tjenstepensjon.

Ytelser til ledende personer

Ingen ytelser til daglig leder eller styret i 2020.

Revisor

Kostnadsført revisjonshonorar for 2020 utgjør kr 19 375.
I tillegg kommer honorar for andre tjenester med kr 6 500.
Beløpene er inklusiv mva.

Note 2 Datterselskap

Waves.io Toppholding AS eier 100% av aksjene i selskapet WIO Group AS, som igjen eier 100 % av aksjene i WIO Cloud AS og WIO Services AS.

Tallene for WIO Group AS;	
Årsresultat pr 31.12.2020 var kr:	-10 594 676
Balanseført egenkapital var pr 31.12.2020 kr:	- 8 703 708

Note 3 Fordringer og gjeld

	2020	2019
Fordringer med forfall senere enn ett år		
Sum	0	0
Langsiktig gjeld med forfall senere enn 5 år		
Sum	0	0
Gjeld sikret ved pant	0	0

**Waves.io Toppholding AS****Note 4 Aksjonærer**

Aksjekapitalen i Waves.io Toppholding AS pr. 31.12 består av:

	Antall	Pålydende	Bokført
Ordinære aksjer	2 938 227	1,0	2 938 227
Sum	2 938 227		2 938 227

Eierstruktur

De største aksjonærene i % pr. 31.12 var:

	Ordinære	Eierandel	Stemmeandel
Arve Paalsrud	1 625 187	55,3	55,3
Dreamers AS	422 911	14,4	14,4
Morten Rånes	362 496	12,3	12,3
Sjur Bjørndalsæter	362 496	12,3	12,3
Johan Fredrik Von Hirsch Motzfeldt	134 258	4,6	4,6
Bjørn Rønning	30 879	1,1	1,1
Totalt antall aksjer	2 938 227	100,0	100,0

Aksjer og opsjoner eiet av medlemmer i styret og daglig leder:

Navn	Verv	Ordinære
Arve Paalsrud	styreleder/daglig leder	1 625 187
Totalt antall aksjer		1 625 187

Note 5 Egenkapital


	Aksjekapital	Annen Innskutt egenkapital	Udekket tap	Sum egenkapital
Pr. 31.12.2019	2 938 227	0	-129 331	2 808 896
Endringer ført mot EK		10 000	-10 000	0
Pr 01.01.2020	2 938 227	10 000	-139 331	2 808 896
Årets resultat			-2 851 775	-2 851 775
Pr 31.12.2020	2 938 227	10 000	-2 991 106	-42 879

Fortsatt drift. Egenkapitalen er tapt, men styret og aksjonærene mener forutsetningen for fortsatt drift er tilstede og vil yte innlån om nødvendig.



Stiansen & Co AS

Statsautoriserte revisorer



Til generalforsamlingen i

Waves.io Toppholding AS

UAVHENGIG REVISORS BERETNING

Uttalelse om revisjonen av årsregnskapet

Konklusjon

Vi har revidert Waves.io Toppholding AS' årsregnskap som viser et underskudd på kr 2 851 775. Årsregnskapet består av balanse per 31. desember 2020, resultatregnskap for regnskapsåret avsluttet per denne datoen og noter til årsregnskapet, herunder et sammendrag av viktige regnskapsprinsipper.

Etter vår mening

- oppfyller årsregnskapet gjeldende lovkrav, og
- gir årsregnskapet et rettviseende bilde av selskapets finansielle stilling per 31. desember 2020, og av dets resultat og kontantstrømmer for regnskapsåret avsluttet per denne datoen i samsvar med regnskapslovens regler og god regnskapsskikk i Norge.

Grunnlag for konklusjonen

Vi har gjennomført revisjonen i samsvar med de internasjonale revisjonsstandardene International Standards on Auditing (ISA-ene). Våre oppgaver og plikter i henhold til disse standardene er beskrevet nedenfor under Revisors oppgaver og plikter ved revisjonen av årsregnskapet. Vi er uavhengige av selskapet slik det kreves i lov, forskrift og International Code of Ethics for Professional Accountants (inkludert internasjonale uavhengighetsstandarder) utstedt av the International Ethics Standards Board for Accountants (IESBA-reglene), og vi har overholdt våre øvrige etiske forpliktelser i samsvar med disse kravene. Innhentet revisjonsbevis er etter vår vurdering tilstrekkelig og hensiktsmessig som grunnlag for vår konklusjon.

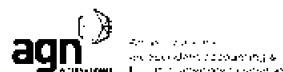
Ledelsens ansvar for årsregnskapet

Ledelsen (styret og daglig leder) er ansvarlig for å utarbeide årsregnskapet og for at det gir et rettviseende bilde i samsvar med regnskapslovens regler og god regnskapsskikk i Norge. Ledelsen er også ansvarlig for slik intern kontroll som den finner nødvendig for å kunne utarbeide et årsregnskap som ikke inneholder vesentlig feilinformasjon, verken som følge av misligheter eller utilsiktede feil.

Ved utarbeidelsen av årsregnskapet må ledelsen ta standpunkt til selskapets evne til fortsatt drift og opplyse om forhold av betydning for fortsatt drift. Forutsetningen om fortsatt drift skal legges til grunn for årsregnskapet så lenge det ikke er sannsynlig at virksomheten vil bli avviklet.

Telefon: +47 66 84 88 00
E mail: firmapost@stiansen.no
www.stiansen.no

Poststed: Postboks 174, N-1378 Nesøra
Revisor/foretaknr: NO 962 990 746 MVA
Medlemmer av Den norske Revisorforening





Stiansen & Co AS

Statsautoriserte revisorer

Revisors oppgaver og plikter ved revisjonen av årsregnskapet

Vårt mål er å oppnå betryggende sikkerhet for at årsregnskapet som helhet ikke inneholder vesentlig feilinformasjon, verken som følge av misligheter eller utilsiktede feil, og å avgi en revisjonsberetning som inneholder vår konklusjon. Betryggende sikkerhet er en høy grad av sikkerhet, men ingen garanti for at en revisjon utført i samsvar med ISA-ene, alltid vil avdekke vesentlig feilinformasjon som eksisterer. Feilinformasjon kan oppstå som følge av misligheter eller utilsiktede feil. Feilinformasjon blir vurdert som vesentlig dersom den enkeltvis eller samlet med rimelighet kan forventes å påvirke økonomiske beslutninger som brukerne foretar basert på årsregnskapet.

For videre beskrivelse av revisors oppgaver og plikter vises det til <https://revisorforeningen.no/revisjonsberetninger>

Andre forhold

Selskapets egenkapital er tapt, vi viser til note 5 i årsregnskapet.

Selskapets årsregnskap er avlagt etter utløpet av lovens frist for avleggelse av årsregnskap. Fullstendig årsregnskap og årsberetning var på dette tidspunkt ikke avgitt av styret og daglig leder.


Nesbru, 09.02.2022
Stiansen & Co AS

Pål Stiansen
Statsautorisert revisor

Revisjonsberetning for Waves.io Toppolding AS– side 2

Telefon: +47 66 84 88 00
E mail: firmapost@stiansen.no
www.stiansen.no

Postadd: Postboks 174, N-1378 Nesbru
Revisor/foretaknr: NO 962 990 746 MVA
Medlemmer av Den norske Revisorforening

 **agn**
ANALYSER
AGN AS
Sveinungsg. 12
1311 Sandnessjøen