



## ÅRSREGNSKAPET FOR REGNSKAPSÅRET 2024 - GENERELL INFORMASJON

### Enheten

Organisasjonsnummer: 818 487 762  
Organisasjonsform: Aksjeselskap  
Foretaksnavn: DEKK HAUGESUND AS  
Forretningsadresse: Ekrene Næringspark 17  
5550 SVEIO

### Regnskapsår

Årsregnskapets periode: 01.01.2024 - 31.12.2024

### Konsern

Morselskap i konsern: Nei

### Regnskapsregler

Regler for små foretak benyttet: Ja  
Benyttet ved utarbeidelsen av årsregnskapet til selskapet: Regnskapslovens alminnelige regler

### Årsregnskapet fastsatt av kompetent organ

Bekreftet av representant for selskapet: Kjell Kristian Saltvedt  
Dato for fastsettelse av årsregnskapet: 03.03.2025

### Grunnlag for avgivelse

År 2024: Årsregnskapet er elektronisk innlevert  
År 2023: Tall er hentet fra elektronisk innlevert årsregnskap fra 2024

*Det er ikke krav til at årsregnskapet m.v. som sendes til Regnskapsregisteret er undertegnet. Kontrollen på at dette er utført ligger hos revisor/enhetens øverste organ. Sikkerheten ivaretas ved at innsender har rolle/rettighet for innsending av årsregnskapet via Altinn, og ved at det bekreftes at årsregnskapet er fastsatt av kompetent organ.*

Brønnøysundregistrene, 04.06.2025



## Resultatregnskap

| Beløp i: NOK   | Note    | 2024             | 2023             |
|--|---------|------------------|------------------|
| <b>RESULTATREGNSKAP</b>                                      |         |                  |                  |
| <b>Inntekter</b>   |         |                  |                  |
| Salgsinntekt   |         | 5 649 415        | 5 033 659        |
| <b>Sum inntekter</b>   |         | <b>5 649 415</b> | <b>5 033 659</b> |
| <b>Kostnader</b>   |         |                  |                  |
| Varekostnad  |         | 4 396 701        | 4 097 935        |
| Lønnskostnad   | 1, 2, 3 | 793 610          | 574 029          |
| Avskrivning på varige driftsmidler og immaterielle eiendeler | 4       | 47 525           | 47 525           |
| Annen driftskostnad  | 5       | 530 766          | 467 974          |
| <b>Sum kostnader</b>   |         | <b>5 768 602</b> | <b>5 187 464</b> |
| <b>Driftsresultat</b>  |         | <b>-119 187</b>  | <b>-153 805</b>  |
| <b>Finansinntekter og finanskostnader</b>                    |         |                  |                  |
| Annen renteinntekt   |         | 117              | 6 016            |
| <b>Sum finansinntekter</b>                                   |         | <b>117</b>       | <b>6 016</b>     |
| Annen rentekostnad   |         | 377              | 823              |
| <b>Sum finanskostnader</b>                                   |         | <b>377</b>       | <b>823</b>       |
| <b>Netto finans</b>  |         | <b>-261</b>      | <b>5 193</b>     |
| <b>Resultat før skattekostnad</b>                            |         | <b>-119 448</b>  | <b>-148 613</b>  |
| Skattekostnad  | 6       | 0                | -10 690          |
| <b>Årsresultat</b>   |         | <b>-119 448</b>  | <b>-137 923</b>  |
| <b>Overføringer og disponeringer</b>                         |         |                  |                  |
| Ordinært utbytte   |         | 300 000          | 0                |
| Annen egenkapital  | 7       | -419 448         | -137 923         |
| <b>Sum overføringer og disponeringer</b>                     |         | <b>-119 448</b>  | <b>-137 923</b>  |



### Balanse

| Beløp i: NOK                               | Note | 2024             | 2023             |
|--|------|------------------|------------------|
| <b>BALANSE - EIENDELER</b>                 |      |                  |                  |
| <b>Anleggsmidler</b>                       |      |                  |                  |
| <b>Immaterielle eiendeler</b>              |      |                  |                  |
| Sum immaterielle eiendeler                 |      | 0                | 0                |
| <b>Varige driftsmidler</b>                 |      |                  |                  |
| Maskiner og anlegg                         | 4    | 151 739          | 199 264          |
| Sum varige driftsmidler                    |      | 151 739          | 199 264          |
| <b>Finansielle anleggsmidler</b>           |      |                  |                  |
| Investeringer i aksjer og andeler          |      | 5 000            | 5 000            |
| Sum finansielle anleggsmidler              |      | 5 000            | 5 000            |
| Sum anleggsmidler                          |      | 156 739          | 204 264          |
| <b>Omløpsmidler</b>                        |      |                  |                  |
| <b>Varer</b>                               |      |                  |                  |
| Varer                                      |      | 385 475          | 471 540          |
| Sum varer                                  |      | 385 475          | 471 540          |
| <b>Fordringer</b>                          |      |                  |                  |
| Kundefordringer                            | 5    | 656 063          | 423 031          |
| Andre kortsiktige fordringer               |      | 41 958           | 5 142            |
| Sum fordringer                             |      | 698 021          | 428 173          |
| <b>Investeringer</b>                       |      |                  |                  |
| Sum investeringer                          |      | 0                | 0                |
| <b>Bankinnskudd, kontanter og lignende</b> |      |                  |                  |
| Bankinnskudd, kontanter og lignende        |      | 559 012          | 286 329          |
| Sum bankinnskudd, kontanter og lignende    |      | 559 012          | 286 329          |
| Sum omløpsmidler                           |      | 1 642 509        | 1 186 042        |
| <b>SUM EIENDELER</b>                       |      | <b>1 799 248</b> | <b>1 390 307</b> |



## Balanse

| Beløp i: NOK                             | Note | 2024             | 2023             |
|--|------|------------------|------------------|
| <b>BALANSE - EGENKAPITAL OG GJELD</b>    |      |                  |                  |
| <b>Egenkapital</b>                       |      |                  |                  |
| <b>Innskutt egenkapital</b>              |      |                  |                  |
| Aksjekapital                             | 7, 8 | 30 000           | 30 000           |
| <b>Sum innskutt egenkapital</b>          |      | <b>30 000</b>    | <b>30 000</b>    |
| <b>Opptjent egenkapital</b>              |      |                  |                  |
| Annen egenkapital                        | 7    | 574 506          | 993 953          |
| <b>Sum opptjent egenkapital</b>          |      | <b>574 506</b>   | <b>993 953</b>   |
| <b>Sum egenkapital</b>                   | 7    | <b>604 506</b>   | <b>1 023 953</b> |
| <b>Gjeld</b>                             |      |                  |                  |
| <b>Langsiktig gjeld</b>                  |      |                  |                  |
| Utsatt skatt                             | 6    | 0                | 0                |
| <b>Sum avsetninger for forpliktelser</b> |      | <b>0</b>         | <b>0</b>         |
| <b>Annen langsiktig gjeld</b>            |      |                  |                  |
| <b>Sum annen langsiktig gjeld</b>        |      | <b>0</b>         | <b>0</b>         |
| <b>Sum langsiktig gjeld</b>              |      | <b>0</b>         | <b>0</b>         |
| <b>Kortsiktig gjeld</b>                  |      |                  |                  |
| Leverandørgjeld                          |      | 582 674          | 60 038           |
| Betalbar skatt                           | 6    | 0                | 0                |
| Skyldige offentlige avgifter             |      | 236 663          | 249 467          |
| Utbytte                                  |      | 300 000          | 0                |
| Annen kortsiktig gjeld                   |      | 75 406           | 56 848           |
| <b>Sum kortsiktig gjeld</b>              |      | <b>1 194 742</b> | <b>366 353</b>   |
| <b>Sum gjeld</b>                         |      | <b>1 194 742</b> | <b>366 353</b>   |
| <b>SUM EGENKAPITAL OG GJELD</b>          |      | <b>1 799 248</b> | <b>1 390 307</b> |



## Brønnøysundregistrene

### ÅRSREGNSKAP FOR REGNSKAPSÅRET 2024 - GENERELL INFORMASJON

Journalnummer: 2025 494662

#### Enheten

Organisasjonsnummer: 818 487 762  
Organisasjonsform: Aksjeselskap  
Foretaksnavn: DEKK HAUGESUND AS  
Forretningsadresse: Ekrene Næringspark 17  
5550 SVEIO

#### Regnskapsår

Årsregnskapets periode: 01.01.2024 - 31.12.2024

#### Konsern

Morselskap i konsern: Nei

#### Regnskapsregler

Regler for små foretak benyttet: Ja  
Benyttet ved utarbeidelsen av  
årsregnskapet til selskapet: Regnskapslovens alminnelige regler

#### Årsregnskapet fastsatt av kompetent organ

Bekreftet av representant for selskapet: Kjell Kristian Saltvedt  
Dato for fastsettelse av årsregnskapet: 03.03.2025

#### Revisjon

Selskapet har besluttet at årsregnskapet  
ikke skal revideres: Ja  
Årsregnskapet er utarbeidet av ekstern  
autorisert regnskapsfører: Ja  
Ekstern autorisert regnskapsfører har i  
løpet av regnskapsåret bistått ved den  
løpende regnskapsføringen eller utført  
andre tjenester for selskapet enn å  
utarbeide årsregnskapet: Ja

#### Grunnlag for avgivelse

År 2024: Årsregnskap er elektronisk innlevert.  
År 2023: Tall er hentet fra elektronisk innlevert årsregnskap fra 2024.

*Det er ikke krav til at årsregnskapet m.v. som sendes til Regnskapsregisteret er undertegnet. Kontrollen på at dette er utført ligger hos revisor/enhetens øverste organ. Sikkerheten ivaretas ved at innsender har rolle/rettighet for innsending av årsregnskapet via Altinn, og ved at det bekreftes at årsregnskapet er fastsatt av kompetent organ.*

Brønnøysundregistrene, 02.06.2025

---

Brønnøysundregistrene  
Postadresse: Postboks 900, 8910 Brønnøysund  
Telefon: 75 00 75 00  
E-post: firmapost@brreg.no Internett: www.brreg.no  
Organisasjonsnummer: 974 760 673



Organisasjonsnr: 818 487 762  
DEKK HAUGESUND AS

## RESULTATREGNSKAP

| <b>Beløp i: NOK</b>  | <b>Note</b> | <b>2024</b>      | <b>2023</b>      |
|--|-------------|------------------|------------------|
| <b>RESULTATREGNSKAP</b>                                      |             |                  |                  |
| <b>Inntekter</b>   |             |                  |                  |
| Salgsinntekt   |             | 5 649 415        | 5 033 659        |
| <b>Sum inntekter</b>   |             | <b>5 649 415</b> | <b>5 033 659</b> |
| <b>Kostnader</b>   |             |                  |                  |
| Varekostnad  |             | 4 396 701        | 4 097 935        |
| Lønnskostnad   | 1, 2, 3     | 793 610          | 574 029          |
| Avskrivning på varige driftsmidler og immaterielle eiendeler | 4           | 47 525           | 47 525           |
| Annen driftskostnad  | 5           | 530 766          | 467 974          |
| <b>Sum kostnader</b>   |             | <b>5 768 602</b> | <b>5 187 464</b> |
| <b>Driftsresultat</b>  |             | <b>-119 187</b>  | <b>-153 805</b>  |
| <b>Finansinntekter og finanskostnader</b>                    |             |                  |                  |
| Annen renteinntekt   |             | 117              | 6 016            |
| <b>Sum finansinntekter</b>                                   |             | <b>117</b>       | <b>6 016</b>     |
| Annen rentekostnad   |             | 377              | 823              |
| <b>Sum finanskostnader</b>                                   |             | <b>377</b>       | <b>823</b>       |
| <b>Netto finans</b>  |             | <b>-261</b>      | <b>5 193</b>     |
| <b>Resultat før skattekostnad</b>                            |             | <b>-119 448</b>  | <b>-148 613</b>  |
| Skattekostnad  | 6           | 0                | -10 690          |
| <b>Årsresultat</b>   |             | <b>-119 448</b>  | <b>-137 923</b>  |
| <b>Overføringer og disponeringer</b>                         |             |                  |                  |
| Ordinært utbytte   |             | 300 000          | 0                |
| Annen egenkapital  | 7           | -419 448         | -137 923         |
| <b>Sum overføringer og disponeringer</b>                     |             | <b>-119 448</b>  | <b>-137 923</b>  |



Organisasjonsnr: 818 487 762  
DEKK HAUGESUND AS

## BALANSE

| Beløp i: NOK                               | Note | 2024             | 2023             |
|--|------|------------------|------------------|
| <b>BALANSE - EIENDELER</b>                 |      |                  |                  |
| <b>Anleggsmidler</b>                       |      |                  |                  |
| <b>Immaterielle eiendeler</b>              |      |                  |                  |
| Sum immaterielle eiendeler                 |      | 0                | 0                |
| <b>Varige driftsmidler</b>                 |      |                  |                  |
| Maskiner og anlegg                         | 4    | 151 739          | 199 264          |
| Sum varige driftsmidler                    |      | 151 739          | 199 264          |
| <b>Finansielle anleggsmidler</b>           |      |                  |                  |
| Investeringer i aksjer og andeler          |      | 5 000            | 5 000            |
| Sum finansielle anleggsmidler              |      | 5 000            | 5 000            |
| Sum anleggsmidler                          |      | 156 739          | 204 264          |
| <b>Omløpsmidler</b>                        |      |                  |                  |
| <b>Varer</b>                               |      |                  |                  |
| Varer                                      |      | 385 475          | 471 540          |
| Sum varer                                  |      | 385 475          | 471 540          |
| <b>Fordringer</b>                          |      |                  |                  |
| Kundefordringer                            | 5    | 656 063          | 423 031          |
| Andre kortsiktige fordringer               |      | 41 958           | 5 142            |
| Sum fordringer                             |      | 698 021          | 428 173          |
| <b>Investeringer</b>                       |      |                  |                  |
| Sum investeringer                          |      | 0                | 0                |
| <b>Bankinnskudd, kontanter og lignende</b> |      |                  |                  |
| Bankinnskudd, kontanter og lignende        |      | 559 012          | 286 329          |
| Sum bankinnskudd, kontanter og lignende    |      | 559 012          | 286 329          |
| Sum omløpsmidler                           |      | 1 642 509        | 1 186 042        |
| <b>SUM EIENDELER</b>                       |      | <b>1 799 248</b> | <b>1 390 307</b> |
| <b>BALANSE - EGENKAPITAL OG GJELD</b>      |      |                  |                  |
| <b>Egenkapital</b>                         |      |                  |                  |
| Innskutt egenkapital                       |      |                  |                  |
| Aksjekapital                               | 7, 8 | 30 000           | 30 000           |



|  |          |                  |                  |
|--|----------|------------------|------------------|
| Sum innskutt egenkapital                 |          | 30 000           | 30 000           |
| <b>Opptjent egenkapital</b>              |          |                  |                  |
| Annen egenkapital                        | 7        | 574 506          | 993 953          |
| <b>Sum opptjent egenkapital</b>          |          | <b>574 506</b>   | <b>993 953</b>   |
| <b>Sum egenkapital</b>                   | <b>7</b> | <b>604 506</b>   | <b>1 023 953</b> |
| <b>Gjeld</b>                             |          |                  |                  |
| <b>Langsiktig gjeld</b>                  |          |                  |                  |
| Utsatt skatt                             | 6        | 0                | 0                |
| <b>Sum avsetninger for forpliktelser</b> |          | <b>0</b>         | <b>0</b>         |
| Annen langsiktig gjeld                   |          | 0                | 0                |
| <b>Sum annen langsiktig gjeld</b>        |          | <b>0</b>         | <b>0</b>         |
| <b>Sum langsiktig gjeld</b>              |          | <b>0</b>         | <b>0</b>         |
| <b>Kortsiktig gjeld</b>                  |          |                  |                  |
| Leverandørgjeld                          |          | 582 674          | 60 038           |
| Betalbar skatt                           | 6        | 0                | 0                |
| Skyldige offentlige avgifter             |          | 236 663          | 249 467          |
| Utbytte                                  |          | 300 000          | 0                |
| Annen kortsiktig gjeld                   |          | 75 406           | 56 848           |
| <b>Sum kortsiktig gjeld</b>              |          | <b>1 194 742</b> | <b>366 353</b>   |
| <b>Sum gjeld</b>                         |          | <b>1 194 742</b> | <b>366 353</b>   |
| <b>SUM EGENKAPITAL OG GJELD</b>          |          | <b>1 799 248</b> | <b>1 390 307</b> |



Organisasjonsnr: 818 487 762  
DEKK HAUGESUND AS

**NOTEOPPLYSNINGER - SELSKAP** - alle poster oppgitt i hele tall

## Note

### Regnskapsprinsipper

Årsregnskapet er satt opp i samsvar med regnskapsloven og god regnskapsskikk for små foretak. Salgsinntekter Inntektsføring ved salg av varer skjer på leveringstidspunktet. Tjenester inntektsføres etter hvert som de leveres. Klassifisering og vurdering av balanseposter Anleggsmidler er eiendeler bestemt til varig eie eller bruk. Eiendeler som er knyttet til varekretsløpet er klassifisert som omløpsmidler. Fordringer klassifiseres som omløpsmidler hvis de forfaller til betaling innen ett år etter transaksjonsdagen. Tilsvarende klassifiseres gjeld som kortsiktig hvis gjelden forfaller til betaling innen ett år. Omløpsmidler vurderes til laveste av anskaffelseskost og virkelig verdi. Kortsiktig gjeld balanseføres til nominelt beløp på etableringstidspunktet. Anleggsmidler vurderes til anskaffelseskost. Varige anleggsmidler avskrives etter en fornuftig avskrivningsplan. Anleggsmidlene nedskrives til virkelig verdi ved verdifall som ikke forventes å være forbigående. Langsiktig gjeld med unntak av andre avsetninger balanseføres til nominelt beløp på etableringstidspunktet. Fordringer Kundefordringer og andre fordringer er oppført i balansen til pålydende etter fradrag for avsetning til forventet tap. Avsetning til tap gjøres på grunnlag av individuelle vurderinger av de enkelte fordringene. Varebeholdninger Lager av innkjøpte varer er verdsatt til laveste verdi av anskaffelseskost etter FIFO- prinsippet og virkelig verdi. Det foretas nedskrivning for påregnelig ukurans. Varige driftsmidler Varige driftsmidler balanseføres og avskrives over driftsmidlenes levetid dersom de har antatt levetid over 3 år og har en kostpris som overstiger kr 30 000. Direkte vedlikehold av driftsmidler kostnadsføres løpende under driftskostnader, mens påkostninger eller forbedringer tillegges driftsmidlets kostpris og avskrives i takt med driftsmidlet. Skatt Skattekostnaden i resultatregnskapet omfatter både periodens betalbare skatt og endring i utsatt skatt. Utsatt skatt er beregnet med 22% på grunnlag av de midlertidige forskjeller som eksisterer mellom regnskapsmessige og skattemessige verdier, samt skattemessig underskudd til fremføring ved utgangen av regnskapsåret. Skatteøkende og skattereduserende midlertidige forskjeller som reverserer eller kan reversere i samme periode er fastsatt og skattevirkningen er beregnet på nettogrunnlaget. Selskapet har ikke endret regnskapsprinsipp fra 2023 til 2024.

## Note

1

### Antall årsverk i regnskapsåret

1.00

## Note

2

### Spesifisering av resultatregnskapet

#### Lønnskostnader



|                           |              |                  |
|---------------------------|--------------|------------------|
| <u>Lønn</u>               | <u>Årets</u> | <u>Fjorårets</u> |
|                           | 666182.00    | 479555.00        |
| <u>Folketrygdavgift</u>   | <u>Årets</u> | <u>Fjorårets</u> |
|                           | 96206.00     | 70253.00         |
| <u>Pensjonskostnader</u>  | <u>Årets</u> | <u>Fjorårets</u> |
|                           | 16133.00     | 18689.00         |
| <u>Andre ytelser</u>      | <u>Årets</u> | <u>Fjorårets</u> |
|                           | 15089.00     | 5532.00          |
| <u>Sum lønnskostnader</u> | <u>Årets</u> | <u>Fjorårets</u> |
|                           | 793610.00    | 574029.00        |

## Note

### Ekstraordinære inntekter og kostnader

|                                 |   |
|---------------------------------|---|
| <u>Sum</u>                      | <u>Beløp</u>  |
| <u>Balanseført verdi 31.12.</u> | <u>Varige driftsmidler</u> <u>Immaterielle eiend.</u> |

## Konsernregnskap

### Morselskapet sitt navn

### Forretningskontor for morselskapet

### Begrunnelse for at datterselskap er utelatt fra konsolideringen

|   |               |                  |                         |
|---|---------------|------------------|-------------------------|
| <u>Samlet beløp - tilknyttet selskap</u>            | <u>Årets</u>  | <u>Fjorårets</u> |                         |
| <u>Samlet beløp - foretak i samme konsern</u>       | <u>Årets</u>  | <u>Fjorårets</u> |                         |
| <u>Samlet beløp - foretak i samme konsern</u>       | <u>Årets</u>  | <u>Fjorårets</u> |                         |
| <u>Samlet beløp - felles kontrollert virksomhet</u> | <u>Årets</u>  | <u>Fjorårets</u> |                         |
| <u>Pantstillelse</u>                                | <u>Beløp</u>  |                  |                         |
| <u>Beholdning av egne aksjer</u>                    | <u>Antall</u> | <u>Pålydende</u> | <u>Andel av aksjek.</u> |



Årsoppgjør for

**DEKK HAUGESUND AS**

818487762

01.01.2024 - 31.12.2024

| Innhold              | Side |
|----------------------|------|
| Forside              | 2    |
| Resultatregnskap     | 3    |
| Eiendeler            | 4    |
| Egenkapital og gjeld | 5    |
| Noter                | 6    |



 BankID Signing  
Kristian Saltvedt  
2025-04-10

 BankID Signing  
Kjell Kristian Saltvedt  
2025-04-10

 BankID Signing  
Tore Pedersen  
2025-04-11

Årsregnskap for  
**DEKK HAUGESUND AS**

818487762

Regnskapsår  
01.01.2024 - 31.12.2024



DEKK HAUGESUND AS  
818 487 762



## Resultatregnskap


|  | Note    | 2024              | 2023              |
|--|---------|-------------------|-------------------|
| <b>Driftsinntekter</b>                                       |         |                   |                   |
| Salgsinntekt   |         | 5 649 415         | 5 033 659         |
| <b>Sum driftsinntekter</b>                                   |         | <b>5 649 415</b>  | <b>5 033 659</b>  |
| <b>Driftskostnader</b>                                       |         |                   |                   |
| Varekostnad  |         | -4 396 701        | -4 097 935        |
| Lønnskostnad   | 1, 2, 3 | -793 610          | -574 029          |
| Avskrivning på varige driftsmidler og immaterielle eiendeler | 4       | -47 525           | -47 525           |
| Annen driftskostnad  | 5       | -530 766          | -467 974          |
| <b>Sum driftskostnader</b>                                   |         | <b>-5 768 602</b> | <b>-5 187 464</b> |
| <b>Driftsresultat</b>  |         | <b>-119 187</b>   | <b>-153 805</b>   |
| <b>Finansinntekter</b>                                       |         |                   |                   |
| Annen renteinntekt   |         | 117               | 6 016             |
| <b>Sum finansinntekter</b>                                   |         | <b>117</b>        | <b>6 016</b>      |
| <b>Finanskostnader</b>                                       |         |                   |                   |
| Annen rentekostnad   |         | -377              | -823              |
| <b>Sum finanskostnader</b>                                   |         | <b>-377</b>       | <b>-823</b>       |
| <b>Netto finans</b>  |         | <b>-261</b>       | <b>5 193</b>      |
| <b>Resultat før skattekostnad</b>                            |         | <b>-119 448</b>   | <b>-148 613</b>   |
| Skattekostnad  | 6       | 0                 | 10 690            |
| <b>Årsresultat</b>   |         | <b>-119 448</b>   | <b>-137 923</b>   |
| <b>Overføringer</b>  |         |                   |                   |
| Ordinært utbytte   |         | 300 000           | 0                 |
| Annen egenkapital  | 7       | -419 448          | -137 923          |
| <b>Sum overføringer</b>                                      |         | <b>-119 448</b>   | <b>-137 923</b>   |



DEKK HAUGESUND AS  
818 487 762

 BankID Signing  
Kristian Saltvedt  
2025-04-10

 BankID Signing  
Kjell Kristian Saltvedt  
2025-04-10

 BankID Signing  
Tore Pedersen  
2025-04-11

### Balanse

#### EIENDELER

##### Anleggsmidler

###### Varige driftsmidler

Maskiner og anlegg

**Sum varige driftsmidler**

Note

**31.12.2024**

**31.12.2023**

4

151 739

199 264

**151 739**

**199 264**

###### Finansielle anleggsmidler

Investeringer i aksjer og andeler

**Sum finansielle anleggsmidler**

5 000

5 000

**5 000**

**5 000**

**Sum anleggsmidler**

**156 739**

**204 264**

##### Omløpsmidler

###### Varer

Varer

**Sum varer**

9

385 475

471 540

**385 475**

**471 540**

###### Fordringer

Kundefordringer

Andre kortsiktige fordringer

**Sum fordringer**

5

656 063

423 031

41 958

5 142

**698 021**

**428 173**

###### Bankinnskudd, kontanter og lignende

Bankinnskudd, kontanter og lignende

**Sum bankinnskudd, kontanter og lignende**

559 012

286 329

**559 012**

**286 329**

**Sum omløpsmidler**

**1 642 509**

**1 186 042**

**SUM EIENDELER**

**1 799 248**

**1 390 307**



DEKK HAUGESUND AS  
818 487 762

 BankID Signing  
Kristian Saltvedt  
2025-04-10

 BankID Signing  
Kjell Kristian Saltvedt  
2025-04-10

 BankID Signing  
Tore Pedersen  
2025-04-11

## Balanse

|                                 | Note | 31.12.2024       | 31.12.2023       |
|---------------------------------|------|------------------|------------------|
| <b>EGENKAPITAL OG GJELD</b>     |      |                  |                  |
| <b>Egenkapital</b>              |      |                  |                  |
| <b>Innskutt egenkapital</b>     |      |                  |                  |
| Aksjekapital                    | 7, 8 | 30 000           | 30 000           |
| <b>Sum innskutt egenkapital</b> |      | <b>30 000</b>    | <b>30 000</b>    |
| <b>Opptjent egenkapital</b>     |      |                  |                  |
| Annen egenkapital               | 7    | 574 506          | 993 953          |
| <b>Sum opptjent egenkapital</b> |      | <b>574 506</b>   | <b>993 953</b>   |
| <b>Sum egenkapital</b>          | 7    | <b>604 506</b>   | <b>1 023 953</b> |
| <b>Gjeld</b>                    |      |                  |                  |
| <b>Kortsiktig gjeld</b>         |      |                  |                  |
| Leverandørgjeld                 |      | 582 674          | 60 038           |
| Skyldige offentlige avgifter    |      | 236 663          | 249 467          |
| Utbytte                         |      | 300 000          | 0                |
| Annen kortsiktig gjeld          |      | 75 406           | 56 848           |
| <b>Sum kortsiktig gjeld</b>     |      | <b>1 194 742</b> | <b>366 353</b>   |
| <b>Sum gjeld</b>                |      | <b>1 194 742</b> | <b>366 353</b>   |
| <b>SUM EGENKAPITAL OG GJELD</b> |      | <b>1 799 248</b> | <b>1 390 307</b> |

SVEIO, 03.03.2025

Kjell Kristian Saltvedt  
styrets leder / daglig leder

Kristian Saltvedt  
styremedlem


Tore Pedersen  
styremedlem



DEKK HAUGESUND AS  
818 487 762

 BankID Signing  
Kristian Saltveit  
2025-04-10

 BankID Signing  
Kjell Kristian Saltveit  
2025-04-10

 BankID Signing  
Tore Pedersen  
2025-04-11

## Noter

### Regnskapsprinsipper

Årsregnskapet er satt opp i samsvar med regnskapsloven og god regnskapsskikk for små foretak.

#### Salgsinntekter

Inntektsføring ved salg av varer skjer på leveringstidspunktet. Tjenester inntektsføres etter hvert som de leveres.

#### Klassifisering og vurdering av balanseposter

Anleggsmidler er eiendeler bestemt til varig eie eller bruk. Eiendeler som er knyttet til varekretsløpet er klassifisert som omløpsmidler. Fordringer klassifiseres som omløpsmidler hvis de forfaller til betaling innen ett år etter transaksjonsdagen. Tilsvarende klassifiseres gjeld som kortsiktig hvis gjelden forfaller til betaling innen ett år.

Omløpsmidler vurderes til laveste av anskaffelseskost og virkelig verdi. Kortsiktig gjeld balanseføres til nominelt beløp på etableringstidspunktet. Anleggsmidler vurderes til anskaffelseskost. Varige anleggsmidler avskrives etter en fornuftig avskrivningsplan. Anleggsmidlene nedskrives til virkelig verdi ved verdifall som ikke forventes å være forbigående. Langsiktig gjeld med unntak av andre avsetninger balanseføres til nominelt beløp på etableringstidspunktet.

#### Fordringer

Kundefordringer og andre fordringer er oppført i balansen til pålydende etter fradrag for avsetning til forventet tap. Avsetning til tap gjøres på grunnlag av individuelle vurderinger av de enkelte fordringene.

#### Varebeholdninger

Lager av innkjøpte varer er verdsatt til laveste verdi av anskaffelseskost etter FIFO- prinsippet og virkelig verdi. Det foretas nedskrivning for påregnelig ukurans.

#### Varige driftsmidler

Varige driftsmidler balanseføres og avskrives over driftsmidlenes levetid dersom de har antatt levetid over 3 år og har en kostpris som overstiger kr 30 000. Direkte vedlikehold av driftsmidler kostnadsføres løpende under driftskostnader, mens påkostninger eller forbedringer tillegges driftsmidlets kostpris og avskrives i takt med driftsmidlet.

#### Skatt

Skattekostnaden i resultatregnskapet omfatter både periodens betalbare skatt og endring i utsatt skatt. Utsatt skatt er beregnet med 22% på grunnlag av de midlertidige forskjeller som eksisterer mellom regnskapsmessige og skattemessige verdier, samt skattemessig underskudd til fremføring ved utgangen av regnskapsåret. Skatteøkende og skattereduserende midlertidige forskjeller som reverserer eller kan reversere i samme periode er fastsatt og skattevirkningen er beregnet på nettogrunnlaget.


Selskapet har ikke endret regnskapsprinsipp fra 2023 til 2024.



DEKK HAUGESUND AS  
818 487 762

 BankID Signing  
Kristian Saltvedt  
2025-04-10

 BankID Signing  
Kjell Kristian Saltvedt  
2025-04-10

 BankID Signing  
Tore Pedersen  
2025-04-11

## Note 1 - Antall årsverk

Antall årsverk sysselsatt i regnskapsåret:

1

## Note 2 - Lønnskostnader

| Spesifikasjon av lønnskostnader | 2024           | 2023           |
|---------------------------------|----------------|----------------|
| Lønn                            | 666 182        | 479 555        |
| Arbeidsgiveravgift              | 96 206         | 70 253         |
| Pensjonskostnader               | 16 133         | 18 689         |
| Andre relaterte ytelser         | 15 089         | 5 532          |
| <b>Sum</b>                      | <b>793 610</b> | <b>574 029</b> |

## Note 3 - Obligatorisk tjenstepensjon

Virksomheten er pliktig til å ha tjenstepensjonsordning etter lov om obligatorisk tjenstepensjon.

Pensjonsordningen oppfyller kravene etter lov om obligatorisk tjenstepensjon.

## Note 4 - Varige driftsmidler/anleggsmidler

| Varige driftsmidler                    | Driftsløsøre,<br>inventar o.l | Maskiner og<br>anlegg | Sum            |
|--|-------------------------------|-----------------------|----------------|
| Anskaffelseskost pr 01.01              | 20 792                        | 325 125               | 345 917        |
| Tilgang i året                         | 0                             | 0                     | 0              |
| Avgang i året                          | 0                             | 0                     | 0              |
| <b>Anskaffelseskost pr 31.12</b>       | <b>20 792</b>                 | <b>325 125</b>        | <b>345 917</b> |
| Akkumulert av- og nedskrivninger 01.01 | -20 792                       | -125 860              | -146 652       |
| Akkumulert av- og nedskrivninger 31.12 | -20 792                       | -173 385              | -194 177       |
| <b>Balanseført verdi pr 31.12</b>      | <b>0</b>                      | <b>151 740</b>        | <b>151 740</b> |
| Årets av- og nedskrivninger            | 0                             | 47 525                | 47 525         |
| Økonomisk levetid                      | 5                             | 5 - 10                |                |
| Avskrivningsplan                       | Lineær                        | Lineær                |                |

## Note 5 - Kundefordringer

|                                     | 31.12.2024     | 31.12.2023     |
|-------------------------------------|----------------|----------------|
| Kundefordringer til pålydende 31.12 | 656 063        | 423 031        |
| <b>Kundefordringer 31.12</b>        | <b>656 063</b> | <b>423 031</b> |
|                                     |                | <b>2024</b>    |
| Årets konstaterte tap på fordringer |                | -1 656         |
| <b>Tap på fordringer</b>            |                | <b>-1 656</b>  |




## Note 6 - Spesifisering av skatt

| Skattekostnad                                    | 2024     | 2023           |
|--|----------|----------------|
| +/- Endringer i utsatt skatt/utsatt skattefordel | 0        | -10 690        |
| <b>Skattekostnad</b>                             | <b>0</b> | <b>-10 690</b> |



DEKK HAUGESUND AS  
818 487 762

**Skattepliktig inntekt**

|  |                 |   |
|--|-----------------|---|
| Resultat før skatt                     | -119 448        |  BankID Signing<br>Kristian Saltvedt<br>2025-04-10       |
| Permanente forskjeller                 | 0               |  BankID Signing<br>Kjell Kristian Saltvedt<br>2025-04-10 |
| +/- Endring i midlertidige forskjeller | 14 752          |  BankID Signing<br>Tore Pedersen<br>2025-04-11           |
| <b>Skattepliktig inntekt</b>           | <b>-104 696</b> | <b>-129 434</b>   |

## Note 7 - Egenkapital

|                               | Aksjekapital  | Opptjent egenkapital | Sum            |
|-------------------------------|---------------|----------------------|----------------|
| Egenkapital 31.12.2023        | 30 000        | 993 953              | 1 023 953      |
| Årsresultat                   | 0             | -119 448             | -119 448       |
| Avsatt utbytte                | 0             | -300 000             | -300 000       |
| <b>Egenkapital 31.12.2024</b> | <b>30 000</b> | <b>574 506</b>       | <b>604 506</b> |

## Note 8 - Aksjekapital

| Aksjeklasse                 | Antall aksjer        | Aksjenes pålydende | Bokført verdi      |
|-----------------------------|----------------------|--------------------|--------------------|
| Ordinære                    | 300                  | 100                | 30 000             |
| <b>Aksjonærer</b>           | <b>Antall aksjer</b> | <b>Eierandel %</b> | <b>Aksjeklasse</b> |
| Kjell Kristian Saltvedt     | 100                  | 33,33              | Ordinære           |
| Kristian Saltvedt           | 100                  | 33,33              | Ordinære           |
| Tore Pedersen               | 100                  | 33,33              | Ordinære           |
| <b>Totalt antall aksjer</b> | <b>300</b>           | <b>100</b>         |                    |

## Note 9 - Varekostnad

|       |         |         |
|-------|---------|---------|
| Varer | I år    | I fjor  |
| Dekk  | 385 475 | 471 540 |

Ukurans pr 31.12.2024 er på kr 19.200.



Årsregnskap for  
**DEKK HAUGESUND AS**

818487762

Regnskapsår  
01.01.2024 - 31.12.2024



DEKK HAUGESUND AS  
818 487 762

## Resultatregnskap

|  | Note    | 2024              | 2023              |
|--|---------|-------------------|-------------------|
| <b>Driftsinntekter</b>                                       |         |                   |                   |
| Salgsinntekt   |         | 5 649 415         | 5 033 659         |
| <b>Sum driftsinntekter</b>                                   |         | <b>5 649 415</b>  | <b>5 033 659</b>  |
| <b>Driftskostnader</b>                                       |         |                   |                   |
| Varekostnad  |         | -4 396 701        | -4 097 935        |
| Lønnskostnad   | 1, 2, 3 | -793 610          | -574 029          |
| Avskrivning på varige driftsmidler og immaterielle eiendeler | 4       | -47 525           | -47 525           |
| Annen driftskostnad  | 5       | -530 766          | -467 974          |
| <b>Sum driftskostnader</b>                                   |         | <b>-5 768 602</b> | <b>-5 187 464</b> |
| <b>Driftsresultat</b>  |         | <b>-119 187</b>   | <b>-153 805</b>   |
| <b>Finansinntekter</b>                                       |         |                   |                   |
| Annen renteinntekt   |         | 117               | 6 016             |
| <b>Sum finansinntekter</b>                                   |         | <b>117</b>        | <b>6 016</b>      |
| <b>Finanskostnader</b>                                       |         |                   |                   |
| Annen rentekostnad   |         | -377              | -823              |
| <b>Sum finanskostnader</b>                                   |         | <b>-377</b>       | <b>-823</b>       |
| <b>Netto finans</b>  |         | <b>-261</b>       | <b>5 193</b>      |
| <b>Resultat før skattekostnad</b>                            |         | <b>-119 448</b>   | <b>-148 613</b>   |
| Skattekostnad  | 6       | 0                 | 10 690            |
| <b>Årsresultat</b>   |         | <b>-119 448</b>   | <b>-137 923</b>   |
| <b>Overføringer</b>  |         |                   |                   |
| Ordinært utbytte   |         | 300 000           | 0                 |
| Annen egenkapital  | 7       | -419 448          | -137 923          |
| <b>Sum overføringer</b>                                      |         | <b>-119 448</b>   | <b>-137 923</b>   |



DEKK HAUGESUND AS  
818 487 762

### Balanse

|  | Note | 31.12.2024       | 31.12.2023       |
|--|------|------------------|------------------|
| <b>EIENDELER</b>                               |      |                  |                  |
| <b>Anleggsmidler</b>                           |      |                  |                  |
| <b>Varige driftsmidler</b>                     |      |                  |                  |
| Maskiner og anlegg                             | 4    | 151 739          | 199 264          |
| <b>Sum varige driftsmidler</b>                 |      | <b>151 739</b>   | <b>199 264</b>   |
| <b>Finansielle anleggsmidler</b>               |      |                  |                  |
| Investeringer i aksjer og andeler              |      | 5 000            | 5 000            |
| <b>Sum finansielle anleggsmidler</b>           |      | <b>5 000</b>     | <b>5 000</b>     |
| <b>Sum anleggsmidler</b>                       |      | <b>156 739</b>   | <b>204 264</b>   |
| <b>Omløpsmidler</b>                            |      |                  |                  |
| <b>Varer</b>                                   |      |                  |                  |
| Varer  |      | 385 475          | 471 540          |
| <b>Sum varer</b>                               | 9    | <b>385 475</b>   | <b>471 540</b>   |
| <b>Fordringer</b>                              |      |                  |                  |
| Kundefordringer                                | 5    | 656 063          | 423 031          |
| Andre kortsiktige fordringer                   |      | 41 958           | 5 142            |
| <b>Sum fordringer</b>                          |      | <b>698 021</b>   | <b>428 173</b>   |
| <b>Bankinnskudd, kontanter og lignende</b>     |      |                  |                  |
| Bankinnskudd, kontanter og lignende            |      | 559 012          | 286 329          |
| <b>Sum bankinnskudd, kontanter og lignende</b> |      | <b>559 012</b>   | <b>286 329</b>   |
| <b>Sum omløpsmidler</b>                        |      | <b>1 642 509</b> | <b>1 186 042</b> |
| <b>SUM EIENDELER</b>                           |      | <b>1 799 248</b> | <b>1 390 307</b> |



DEKK HAUGESUND AS  
818 487 762

## Balanse

|                                 | Note | 31.12.2024       | 31.12.2023       |
|---------------------------------|------|------------------|------------------|
| <b>EGENKAPITAL OG GJELD</b>     |      |                  |                  |
| <b>Egenkapital</b>              |      |                  |                  |
| <b>Innskutt egenkapital</b>     |      |                  |                  |
| Aksjekapital                    | 7, 8 | 30 000           | 30 000           |
| <b>Sum innskutt egenkapital</b> |      | <b>30 000</b>    | <b>30 000</b>    |
| <b>Opptjent egenkapital</b>     |      |                  |                  |
| Annen egenkapital               | 7    | 574 506          | 993 953          |
| <b>Sum opptjent egenkapital</b> |      | <b>574 506</b>   | <b>993 953</b>   |
| <b>Sum egenkapital</b>          | 7    | <b>604 506</b>   | <b>1 023 953</b> |
| <b>Gjeld</b>                    |      |                  |                  |
| <b>Kortsiktig gjeld</b>         |      |                  |                  |
| Leverandørgjeld                 |      | 582 674          | 60 038           |
| Skyldige offentlige avgifter    |      | 236 663          | 249 467          |
| Utbytte                         |      | 300 000          | 0                |
| Annen kortsiktig gjeld          |      | 75 406           | 56 848           |
| <b>Sum kortsiktig gjeld</b>     |      | <b>1 194 742</b> | <b>366 353</b>   |
| <b>Sum gjeld</b>                |      | <b>1 194 742</b> | <b>366 353</b>   |
| <b>SUM EGENKAPITAL OG GJELD</b> |      | <b>1 799 248</b> | <b>1 390 307</b> |

SVEIO, 03.03.2025

Kjell Kristian Saltvedt  
styrets leder / daglig leder

Kristian Saltvedt  
styremedlem

Tore Pedersen  
styremedlem



DEKK HAUGESUND AS  
818 487 762

## Noter

### Regnskapsprinsipper

Årsregnskapet er satt opp i samsvar med regnskapsloven og god regnskapsskikk for små foretak.

#### Salgsinntekter

Inntektsføring ved salg av varer skjer på leveringstidspunktet. Tjenester inntektsføres etter hvert som de leveres.

#### Klassifisering og vurdering av balanseposter

Anleggsmidler er eiendeler bestemt til varig eie eller bruk. Eiendeler som er knyttet til varekretsløpet er klassifisert som omløpsmidler. Fordringer klassifiseres som omløpsmidler hvis de forfaller til betaling innen ett år etter transaksjonsdagen. Tilsvarende klassifiseres gjeld som kortsiktig hvis gjelden forfaller til betaling innen ett år.

Omløpsmidler vurderes til laveste av anskaffelseskost og virkelig verdi. Kortsiktig gjeld balanseføres til nominelt beløp på etableringstidspunktet. Anleggsmidler vurderes til anskaffelseskost. Varige anleggsmidler avskrives etter en fornuftig avskrivningsplan. Anleggsmidlene nedskrives til virkelig verdi ved verdifall som ikke forventes å være forbigående. Langsiktig gjeld med unntak av andre avsetninger balanseføres til nominelt beløp på etableringstidspunktet.

#### Fordringer

Kundefordringer og andre fordringer er oppført i balansen til pålydende etter fradrag for avsetning til forventet tap. Avsetning til tap gjøres på grunnlag av individuelle vurderinger av de enkelte fordringene.

#### Varebeholdninger

Lager av innkjøpte varer er verdsatt til laveste verdi av anskaffelseskost etter FIFO- prinsippet og virkelig verdi. Det foretas nedskrivning for påregnelig ukurans.

#### Varige driftsmidler

Varige driftsmidler balanseføres og avskrives over driftsmidlenes levetid dersom de har antatt levetid over 3 år og har en kostpris som overstiger kr 30 000. Direkte vedlikehold av driftsmidler kostnadsføres løpende under driftskostnader, mens påkostninger eller forbedringer tillegges driftsmidlets kostpris og avskrives i takt med driftsmidlet.

#### Skatt

Skattekostnaden i resultatregnskapet omfatter både periodens betalbare skatt og endring i utsatt skatt. Utsatt skatt er beregnet med 22% på grunnlag av de midlertidige forskjeller som eksisterer mellom regnskapsmessige og skattemessige verdier, samt skattemessig underskudd til fremføring ved utgangen av regnskapsåret. Skatteøkende og skattereduserende midlertidige forskjeller som reverserer eller kan reversere i samme periode er fastsatt og skattevirkningen er beregnet på nettogrunnlaget.

Selskapet har ikke endret regnskapsprinsipp fra 2023 til 2024.



DEKK HAUGESUND AS  
818 487 762

## Note 1 - Antall årsverk

Antall årsverk sysselsatt i regnskapsåret: 1

## Note 2 - Lønnskostnader

| Spesifikasjon av lønnskostnader | 2024           | 2023           |
|---------------------------------|----------------|----------------|
| Lønn                            | 666 182        | 479 555        |
| Arbeidsgiveravgift              | 96 206         | 70 253         |
| Pensjonskostnader               | 16 133         | 18 689         |
| Andre relaterte ytelser         | 15 089         | 5 532          |
| <b>Sum</b>                      | <b>793 610</b> | <b>574 029</b> |

## Note 3 - Obligatorisk tjenstepensjon

Virksomheten er pliktig til å ha tjenstepensjonsordning etter lov om obligatorisk tjenstepensjon.

Pensjonsordningen oppfyller kravene etter lov om obligatorisk tjenstepensjon.

## Note 4 - Varige driftsmidler/anleggsmidler

| Varige driftsmidler                    | Driftsløsøre,<br>inventar o.l | Maskiner og<br>anlegg | Sum            |
|--|-------------------------------|-----------------------|----------------|
| Anskaffelseskost pr 01.01              | 20 792                        | 325 125               | 345 917        |
| Tilgang i året                         | 0                             | 0                     | 0              |
| Avgang i året                          | 0                             | 0                     | 0              |
| <b>Anskaffelseskost pr 31.12</b>       | <b>20 792</b>                 | <b>325 125</b>        | <b>345 917</b> |
| Akkumulert av- og nedskrivninger 01.01 | -20 792                       | -125 860              | -146 652       |
| Akkumulert av- og nedskrivninger 31.12 | -20 792                       | -173 385              | -194 177       |
| <b>Balanseført verdi pr 31.12</b>      | <b>0</b>                      | <b>151 740</b>        | <b>151 740</b> |
| Årets av- og nedskrivninger            | 0                             | 47 525                | 47 525         |
| Økonomisk levetid                      | 5                             | 5 - 10                |                |
| Avskrivningsplan                       | Lineær                        | Lineær                |                |

## Note 5 - Kundefordringer

|                                     | 31.12.2024     | 31.12.2023     |
|-------------------------------------|----------------|----------------|
| Kundefordringer til pålydende 31.12 | 656 063        | 423 031        |
| <b>Kundefordringer 31.12</b>        | <b>656 063</b> | <b>423 031</b> |
|                                     |                | <b>2024</b>    |
| Årets konstaterte tap på fordringer |                | -1 656         |
| <b>Tap på fordringer</b>            |                | <b>-1 656</b>  |

## Note 6 - Spesifisering av skatt

| Skattekostnad                                    | 2024     | 2023           |
|--|----------|----------------|
| +/- Endringer i utsatt skatt/utsatt skattefordel | 0        | -10 690        |
| <b>Skattekostnad</b>                             | <b>0</b> | <b>-10 690</b> |



## DEKK HAUGESUND AS 818 487 762

### Skattepliktig inntekt

|  |                 |                 |
|--|-----------------|-----------------|
| Resultat før skatt                     | -119 448        | -148 613        |
| Permanente forskjeller                 | 0               | 823             |
| +/- Endring i midlertidige forskjeller | 14 752          | 18 356          |
| <b>Skattepliktig inntekt</b>           | <b>-104 696</b> | <b>-129 434</b> |

## Note 7 - Egenkapital

|                               | Aksjekapital  | Opptjent egenkapital | Sum            |
|-------------------------------|---------------|----------------------|----------------|
| Egenkapital 31.12.2023        | 30 000        | 993 953              | 1 023 953      |
| Årsresultat                   | 0             | -119 448             | -119 448       |
| Avsatt utbytte                | 0             | -300 000             | -300 000       |
| <b>Egenkapital 31.12.2024</b> | <b>30 000</b> | <b>574 506</b>       | <b>604 506</b> |

## Note 8 - Aksjekapital

| Aksjeklasse                 | Antall aksjer        | Aksjenes pålydende | Bokført verdi      |
|-----------------------------|----------------------|--------------------|--------------------|
| Ordinære                    | 300                  | 100                | 30 000             |
| <b>Aksjonærer</b>           | <b>Antall aksjer</b> | <b>Eierandel %</b> | <b>Aksjeklasse</b> |
| Kjell Kristian Saltvedt     | 100                  | 33,33              | Ordinære           |
| Kristian Saltvedt           | 100                  | 33,33              | Ordinære           |
| Tore Pedersen               | 100                  | 33,33              | Ordinære           |
| <b>Totalt antall aksjer</b> | <b>300</b>           | <b>100</b>         |                    |

## Note 9 - Varekostnad

|       |         |         |
|-------|---------|---------|
| Varer | I år    | I fjor  |
| Dekk  | 385 475 | 471 540 |

Ukurans pr 31.12.2024 er på kr 19.200.