



## ÅRSREGNSKAPET FOR REGNSKAPSÅRET 2023 - GENERELL INFORMASJON

### Enheten

Organisasjonsnummer: 913 559 452  
Organisasjonsform: Aksjeselskap  
Foretaksnavn: EXERTIS CAPTECH NORWAY AS  
Forretningsadresse: Nordre Fokserød 13  
3241 SANDEFJORD

### Regnskapsår

Årsregnskapets periode: 01.04.2022 - 31.03.2023

### Konsern

Morselskap i konsern: Nei

### Regnskapsregler

Regler for små foretak benyttet: Nei  
Benyttet ved utarbeidelsen av årsregnskapet til selskapet: Regnskapslovens alminnelige regler

### Årsregnskapet fastsatt av kompetent organ

Bekreftet av representant for selskapet: Daniel Johnsson  
Dato for fastsettelse av årsregnskapet: 26.06.2023

### Grunnlag for avgivelse

År 2023: Årsregnskapet er elektronisk innlevert  
År 2022: Tall er hentet fra elektronisk innlevert årsregnskap fra 2023

*Det er ikke krav til at årsregnskapet m.v. som sendes til Regnskapsregisteret er undertegnet. Kontrollen på at dette er utført ligger hos revisor/enhetens øverste organ. Sikkerheten ivaretas ved at innsender har rolle/rettighet for innsending av årsregnskapet via Altinn, og ved at det bekreftes at årsregnskapet er fastsatt av kompetent organ.*

Brønnøysundregistrene, 07.07.2024



### Resultatregnskap

Beløp i: NOK	Note	2023	2022
<b>RESULTATREGNSKAP</b>			
<b>Inntekter</b>			
Salgsinntekt	1, 2, 3	289 737 727	301 252 971
Annen driftsinntekt		80 962	84 673
<b>Sum inntekter</b>		<b>289 818 689</b>	<b>301 337 644</b>
<b>Kostnader</b>			
Varekostnad	3	271 798 293	283 541 906
Lønnskostnad	4	8 813 813	8 617 994
Avskrivning av driftsmidler og immaterielle eiendeler	5	45 056	26 232
Annen driftskostnad	4	2 320 640	2 168 620
<b>Sum kostnader</b>		<b>282 977 802</b>	<b>294 354 752</b>
<b>Driftsresultat</b>		<b>6 840 887</b>	<b>6 982 892</b>
<b>Finansinntekter og finanskostnader</b>			
Renteinntekt fra foretak i samme konsern	3	328 109	18 832
Annen renteinntekt		23 257	
Annen finansinntekt			292
<b>Sum finansinntekter</b>		<b>351 366</b>	<b>19 124</b>
Annen rentekostnad		9 701	4 670
Annen finanskostnad		572	1 091
<b>Sum finanskostnader</b>		<b>10 273</b>	<b>5 761</b>
<b>Netto finans</b>		<b>341 092</b>	<b>13 363</b>
<b>Ordinært resultat før skattekostnad</b>		<b>7 181 980</b>	<b>6 996 255</b>
Skattekostnad på resultat	6	1 599 965	-2 842 298
<b>Ordinært resultat etter skattekostnad</b>		<b>5 582 015</b>	<b>9 838 553</b>
<b>Årsresultat</b>	7	<b>5 582 015</b>	<b>9 838 553</b>
<b>Årsresultat etter minoritetsinteresser</b>		<b>5 582 015</b>	<b>9 838 553</b>
<b>Totalresultat</b>		<b>5 582 015</b>	<b>9 838 553</b>



## Resultatregnskap

Beløp i: NOK	Note	2023	2022
<b>Overføringer og disponeringer</b>			
Ordinært utbytte		20 000 000	
Udekket tap		-14 417 985	
Avsatt til annen egenkapital			9 838 553
<b>Sum overføringer og disponeringer</b>	7	<b>5 582 015</b>	<b>9 838 553</b>



## Balanse

Beløp i: NOK	Note	2023	2022
<b>BALANSE - EIENDELER</b>			
<b>Anleggsmidler</b>			
<b>Immaterielle eiendeler</b>			
Utsatt skattefordel	6	1 242 333	2 842 298
<b>Sum immaterielle eiendeler</b>		<b>1 242 333</b>	<b>2 842 298</b>
<b>Varige driftsmidler</b>			
Tomter, bygninger o.a. fast eiendom	5		
Maskiner og anlegg	5		
Skip og flytende installasjoner	5		
Driftsløsøre, inventar o.a. utstyr	5	261 099	80 280
<b>Sum varige driftsmidler</b>	5	<b>261 099</b>	<b>80 280</b>
<b>Sum anleggsmidler</b>		<b>1 503 432</b>	<b>2 922 578</b>
<b>Omløpsmidler</b>			
<b>Varer</b>			
<b>Fordringer</b>			
Kundefordringer	3	42 322 985	42 780 009
Andre kortsiktige fordringer		257 199	293 399
Krav på innbetaling av selskapskapital	3	33 631 991	27 985 496
<b>Sum fordringer</b>		<b>76 212 175</b>	<b>71 058 903</b>
<b>Bankinnskudd, kontanter og lignende</b>			
Bankinnskudd, kontanter o.l.	8	177 449	179 829
<b>Sum bankinnskudd, kontanter og lignende</b>		<b>177 449</b>	<b>179 829</b>
<b>Sum omløpsmidler</b>		<b>76 389 624</b>	<b>71 238 732</b>
<b>SUM EIENDELER</b>		<b>77 893 056</b>	<b>74 161 310</b>

## BALANSE - EGENKAPITAL OG GJELD

### Egenkapital



## Balanse

Beløp i: NOK	Note	2023	2022
<b>Innskutt egenkapital</b>			
Aksjekapital	9	900 000	900 000
Beholdning av egne aksjer	9		
Overkurs	7	5 597 513	10 176 945
<b>Sum innskutt egenkapital</b>		<b>6 497 513</b>	<b>11 076 945</b>
<b>Opptjent egenkapital</b>			
Annen egenkapital			9 838 553
<b>Sum opptjent egenkapital</b>			<b>9 838 553</b>
<b>Sum egenkapital</b>	7	<b>6 497 513</b>	<b>20 915 498</b>
<b>Gjeld</b>			
<b>Langsiktig gjeld</b>			
Utsatt skatt	6		
<b>Annen langsiktig gjeld</b>			
Gjeld til selskap i samme konsern	3		
<b>Sum langsiktig gjeld</b>		<b>0</b>	<b>0</b>
<b>Kortsiktig gjeld</b>			
Leverandørgjeld	3	30 767 883	30 423 108
Betalbar skatt	6		
Skyldig offentlige avgifter		17 252 864	19 226 132
Utbytte	7	20 000 000	
Kortsiktig konserngjeld	3		
Annen kortsiktig gjeld		3 374 797	3 596 572
<b>Sum kortsiktig gjeld</b>		<b>71 395 543</b>	<b>53 245 812</b>
<b>Sum gjeld</b>		<b>71 395 543</b>	<b>53 245 812</b>
<b>SUM EGENKAPITAL OG GJELD</b>		<b>77 893 056</b>	<b>74 161 310</b>



## Brønnøysundregistrene

### ÅRSREGNSKAP FOR REGNSKAPSÅRET 2023 - GENERELL INFORMASJON

Journalnummer: 2023 553857

#### Enheten

Organisasjonsnummer: 913 559 452  
Organisasjonsform: Aksjeselskap  
Foretaksnavn: EXERTIS CAPTECH NORWAY AS  
Forretningsadresse: Nordre Fokserød 13  
3241 SANDEFJORD

#### Regnskapsår

Årsregnskapets periode: 01.04.2022 - 31.03.2023

#### Konsern

Morselskap i konsern: Nei

#### Regnskapsregler

Regler for små foretak benyttet: Nei  
Benyttet ved utarbeidelsen av  
årsregnskapet til selskapet: Regnskapslovens alminnelige regler

#### Årsregnskapet fastsatt av kompetent organ

Bekreftet av representant for selskapet: Daniel Johnsson  
Dato for fastsettelse av årsregnskapet: 26.06.2023

#### Revisjon

Årsregnskapet er utarbeidet av ekstern  
autorisert regnskapsfører: Ja

#### Grunnlag for avgivelse

År 2023: Årsregnskap er elektronisk innlevert.  
År 2022: Tall er hentet fra elektronisk innlevert årsregnskap fra 2023.

*Det er ikke krav til at årsregnskapet m.v. som sendes til Regnskapsregisteret er undertegnet. Kontrollen på at dette er utført ligger hos revisor/enhetens øverste organ. Sikkerheten ivaretas ved at innsender har rolle/rettighet for innsending av årsregnskapet via Altinn, og ved at det bekreftes at årsregnskapet er fastsatt av kompetent organ.*

Brønnøysundregistrene, 06.07.2023



Organisasjonsnr: 913 559 452  
EXERTIS CAPTECH NORWAY AS

## RESULTATREGNSKAP

Beløp i: NOK	Note	2023	2022
<b>RESULTATREGNSKAP</b>			
<b>Inntekter</b>			
Salgsinntekt	1, 2, 3	289 737 727	301 252 971
Annen driftsinntekt		80 962	84 673
<b>Sum inntekter</b>		<b>289 818 689</b>	<b>301 337 644</b>
<b>Kostnader</b>			
Varekostnad	3	271 798 293	283 541 906
Lønnskostnad	4	8 813 813	8 617 994
Avskrivning av driftsmidler og immaterielle eiendeler	5	45 056	26 232
Annen driftskostnad	4	2 320 640	2 168 620
<b>Sum kostnader</b>		<b>282 977 802</b>	<b>294 354 752</b>
<b>Driftsresultat</b>		<b>6 840 887</b>	<b>6 982 892</b>
<b>Finansinntekter og finanskostnader</b>			
Renteinntekt fra foretak i samme konsern	3	328 109	18 832
Annen renteinntekt		23 257	
Annen finansinntekt			292
<b>Sum finansinntekter</b>		<b>351 366</b>	<b>19 124</b>
Annen rentekostnad		9 701	4 670
Annen finanskostnad		572	1 091
<b>Sum finanskostnader</b>		<b>10 273</b>	<b>5 761</b>
<b>Netto finans</b>		<b>341 092</b>	<b>13 363</b>
<b>Ordinært resultat før skattekostnad</b>			
Skattekostnad på resultat	6	1 599 965	-2 842 298
<b>Ordinært resultat etter skattekostnad</b>		<b>5 582 015</b>	<b>9 838 553</b>
<b>Årsresultat</b>	7	<b>5 582 015</b>	<b>9 838 553</b>
<b>Årsresultat etter minoritetsinteresser</b>		<b>5 582 015</b>	<b>9 838 553</b>
<b>Totalresultat</b>		<b>5 582 015</b>	<b>9 838 553</b>
<b>Overføringer og disponeringer</b>			
Ordinært utbytte		20 000 000	
Udekket tap		-14 417 985	
Avsatt til annen egenkapital			9 838 553



Sum overføringer og disponeringer	7	5 582 015	9 838 553
--------------------------------------	---	-----------	-----------



Organisasjonsnr: 913 559 452  
EXERTIS CAPTECH NORWAY AS

## BALANSE

**Beløp i: NOK** **Note** **2023** **2022**

### BALANSE - EIENDELER

#### Anleggsmidler

##### Immaterielle eiendeler

Utsatt skattefordel	6	1 242 333	2 842 298
<b>Sum immaterielle eiendeler</b>		<b>1 242 333</b>	<b>2 842 298</b>

#### Varige driftsmidler

Tomter, bygninger o.a.

fast eiendom 5

Maskiner og anlegg 5

Skip og flytende

installasjoner 5

Driftsløsøre, inventar o.

a. utstyr 5 261 099 80 280

**Sum varige driftsmidler** 5 **261 099** **80 280**

**Sum anleggsmidler** **1 503 432** **2 922 578**

#### Omløpsmidler

##### Varer

#### Fordringer

Kundefordringer 3 42 322 985 42 780 009

Andre kortsiktige fordringer 257 199 293 399

Krav på innbetaling av selskapskapital 3 33 631 991 27 985 496

**Sum fordringer** **76 212 175** **71 058 903**

#### Bankinnskudd, kontanter og lignende

Bankinnskudd, kontanter o. l. 8 177 449 179 829

**Sum bankinnskudd, kontanter og lignende** **177 449** **179 829**

**Sum omløpsmidler** **76 389 624** **71 238 732**

**SUM EIENDELER** **77 893 056** **74 161 310**

### BALANSE - EGENKAPITAL OG GJELD

#### Egenkapital

##### Innskutt egenkapital

Aksjekapital 9 900 000 900 000

Beholdning av egne aksjer 9

Overkurs 7 5 597 513 10 176 945



<b>Sum innskutt egenkapital</b>		<b>6 497 513</b>	<b>11 076 945</b>
<b>Opptjent egenkapital</b>			
Annen egenkapital			9 838 553
<b>Sum opptjent egenkapital</b>			<b>9 838 553</b>
<b>Sum egenkapital</b>	<b>7</b>	<b>6 497 513</b>	<b>20 915 498</b>
<b>Gjeld</b>			
<b>Langsiktig gjeld</b>			
Utsatt skatt	6		
<b>Annen langsiktig gjeld</b>			
Gjeld til selskap i samme konsern	3		
<b>Sum langsiktig gjeld</b>		<b>0</b>	<b>0</b>
<b>Kortsiktig gjeld</b>			
Leverandørgjeld	3	30 767 883	30 423 108
Betalbar skatt	6		
Skyldig offentlige avgifter		17 252 864	19 226 132
Utbytte	7	20 000 000	
Kortsiktig konserngjeld	3		
Annen kortsiktig gjeld		3 374 797	3 596 572
<b>Sum kortsiktig gjeld</b>		<b>71 395 543</b>	<b>53 245 812</b>
<b>Sum gjeld</b>		<b>71 395 543</b>	<b>53 245 812</b>
<b>SUM EGENKAPITAL OG GJELD</b>		<b>77 893 056</b>	<b>74 161 310</b>



Organisasjonsnr: 913 559 452  
EXERTIS CAPTECH NORWAY AS

NOTEOPPLYSNINGER - SELSKAP - alle poster oppgitt i hele tall

Note  
4

Antall årsverk i regnskapsåret  
11.00

Sum Beløp

Balanseført verdi 31.12. Varige driftsmidler Immaterielle eiend.

**Konsernregnskap**

Morselskapet sitt navn

Forretningskontor for morselskapet

Begrunnelse for at datterselskap er utelatt fra konsolideringen

Samlet beløp - tilknyttet selskap Årets Fjorårets

Samlet beløp - foretak i samme konsern Årets Fjorårets

Samlet beløp - foretak i samme konsern Årets Fjorårets

Samlet beløp - felles kontrollert virksomhet Årets Fjorårets

Pantstillelse Beløp

Beholdning av egne aksjer Antall Pålydende Andel av aksjek.



**KPMG AS**  
Nordre Fokserød 14  
P.O. Box 150  
N-3201 Sandefjord

Telephone +47 45 40 40 63  
Internet [www.kpmg.no](http://www.kpmg.no)  
Enterprise 935 174 627 MVA

Til generalforsamlingen i Exertis Captech Norway AS

## Uavhengig revisors beretning

### Konklusjon

Vi har revidert årsregnskapet for Exertis Captech Norway AS som består av balanse per 31. mars 2023, resultatregnskap for regnskapsåret avsluttet per denne datoen og noter til årsregnskapet, herunder et sammendrag av viktige regnskapsprinsipper.

### Etter vår mening

- oppfyller årsregnskapet gjeldende lovkrav, og
- gir årsregnskapet et rettviseende bilde av selskapets finansielle stilling per 31. mars 2023, og av dets resultater for regnskapsåret avsluttet per denne datoen i samsvar med regnskapslovens regler og god regnskapsskikk i Norge.

### Grunnlag for konklusjonen

Vi har gjennomført revisjonen i samsvar med International Standards on Auditing (ISA-ene). Våre oppgaver og plikter i henhold til disse standardene er beskrevet nedenfor under *Revisors oppgaver og plikter ved revisjonen av årsregnskapet*. Vi er uavhengige av selskapet i samsvar med kravene i relevante lover og forskrifter i Norge og International Code of Ethics for Professional Accountants (inkludert internasjonale uavhengighetsstandarder) utstedt av International Ethics Standards Board for Accountants (IESBA-reglene), og vi har overholdt våre øvrige etiske forpliktelser i samsvar med disse kravene. Innhentet revisjonsbevis er etter vår vurdering tilstrekkelig og hensiktsmessig som grunnlag for vår konklusjon.

### Styrets og daglig leders ansvar for årsregnskapet

Styret og daglig leder (ledelsen) er ansvarlige for å utarbeide årsregnskapet og for at det gir et rettviseende bilde i samsvar med regnskapslovens regler og god regnskapsskikk i Norge. Ledelsen er også ansvarlig for slik internkontroll som den finner nødvendig for å kunne utarbeide et årsregnskap som ikke inneholder vesentlig feilinformasjon, verken som følge av misligheter eller utilsiktede feil.

Ved utarbeidelsen av årsregnskapet må ledelsen ta standpunkt til selskapets evne til fortsatt drift og opplyse om forhold av betydning for fortsatt drift. Forutsetningen om fortsatt drift skal legges til grunn for årsregnskapet så lenge det ikke er sannsynlig at virksomheten vil bli avvirket.

### Revisors oppgaver og plikter ved revisjonen av årsregnskapet

Vårt mål er å oppnå betryggende sikkerhet for at årsregnskapet som helhet ikke inneholder vesentlig feilinformasjon, verken som følge av misligheter eller utilsiktede feil, og å avgi en revisjonsberetning som inneholder vår konklusjon. Betryggende sikkerhet er en høy grad av sikkerhet, men ingen garanti for at en revisjon utført i samsvar med ISA-ene, alltid vil avdekke vesentlig feilinformasjon. Feilinformasjon kan oppstå som følge av misligheter eller utilsiktede feil. Feilinformasjon er å anse som vesentlig dersom den enkeltvis eller samlet med rimelighet kan forventes å påvirke de økonomiske beslutningene som brukerne foretar på grunnlag av årsregnskapet.

#### Offices in:

© KPMG AS, a Norwegian limited liability company and a member firm of the KPMG global organization of independent member firms affiliated with KPMG International Limited, a private English company limited by guarantee. All rights reserved.

Statsautoriserte revisorer - medlemmer av Den norske Revisorforening

Oslo	Elverum	Mo i Rana	Tromsø
Alta	Finnsnes	Molde	Trondheim
Arendal	Hamar	Sandefjord	Tynset
Bergen	Haugesund	Stavanger	Ulsteinvik
Bodo	Knarvik	Stord	Ålesund
Drammen	Kristiansand	Straume	



Som del av en revisjon i samsvar med ISA-ene, utøver vi profesjonelt skjønn og utviser profesjonell skepsis gjennom hele revisjonen. I tillegg:

- identifiserer og vurderer vi risikoen for vesentlig feilinformasjon i regnskapet, enten det skyldes misligheter eller utilsiktede feil. Vi utformer og gjennomfører revisjonshandlinger for å håndtere slike risikoer, og innhenter revisjonsbevis som er tilstrekkelig og hensiktsmessig som grunnlag for vår konklusjon. Risikoen for at vesentlig feilinformasjon som følge av misligheter ikke blir avdekket, er høyere enn for feilinformasjon som skyldes utilsiktede feil, siden misligheter kan innebære samarbeid, forfalskning, bevisste utelatelser, uriktige fremstillinger eller overstyring av internkontroll.
- opparbeider vi oss en forståelse av intern kontroll som er relevant for revisjonen, for å utforme revisjonshandlinger som er hensiktsmessige etter omstendighetene, men ikke for å gi uttrykk for en mening om effektiviteten av selskapets interne kontroll.
- evaluerer vi om de anvendte regnskapsprinsippene er hensiktsmessige og om regnskapsestimatene og tilhørende noteopplysninger utarbeidet av ledelsen er rimelige.
- konkluderer vi på om ledelsens bruk av fortsatt drift-forutsetningen er hensiktsmessig, og, basert på innhentede revisjonsbevis, hvorvidt det foreligger vesentlig usikkerhet knyttet til hendelser eller forhold som kan skape tvil av betydning om selskapets evne til fortsatt drift. Dersom vi konkluderer med at det eksisterer vesentlig usikkerhet, kreves det at vi i revisjonsberetningen henleder oppmerksomheten på tilleggsopplysningene i årsregnskapet, eller, dersom slike tilleggsopplysninger ikke er tilstrekkelige, at vi modifierer vår konklusjon. Våre konklusjoner er basert på revisjonsbevis innhentet frem til datoen for revisjonsberetningen. Etterfølgende hendelser eller forhold kan imidlertid medføre at selskapet ikke kan fortsette driften.
- evaluerer vi den samlede presentasjonen, strukturen og innholdet i årsregnskapet, inkludert tilleggsopplysningene, og hvorvidt årsregnskapet gir uttrykk for de underliggende transaksjonene og hendelsene på en måte som gir et rettviseende bilde.

Vi kommuniserer med styret blant annet om det planlagte innholdet i og tidspunkt for revisjonsarbeidet og eventuelle vesentlige funn i revisjonen, herunder vesentlige svakheter i intern kontroll som vi avdekker gjennom revisjonen.

Sandefjord, 29. juni 2023  
KPMG AS

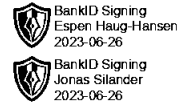
Thomas Alfheim  
Statsautorisert revisor



# Årsregnskap 2023 Exertis Captech Norway AS

**Styrets beretning**  
**Resultatregnskap for 01.04.2022 - 31.03.2023**  
**Balanse pr. 31.03.2023**  
**Kontantstrøm pr. 31.03.2023**  
**Noter til regnskapet**  
**Revisjonsberetning**

**Org.nr.: 913 559 452**



Exertis Captech Norway AS  
ÅRSBERETNING 31.03.2023

## Virksomhetens art og hvor den drives

Exertis Captech Norway AS er en *handelsbedrift* beliggende i Sandefjord. Selskapet driver distribusjon av IT-, AV- og Entertainment-produkter. Moderselskapet Exertis Captech AB har sitt hovedkontor i Göteborg, Sverige der den nordiske Exertis-gruppens distribusjonssenter og HQ også holder til.

Virksomhetens forretningside og strategi er å være en ledende distributør innen IT- AV og Entertainment produkter\* på det norske markedet. Virksomheten drives etter i henhold til stikkordene personlig kontakt, kvalitet og raske leveranser.

## Rettvisende oversikt over utvikling og resultat

Selskapet har hatt en omsetningsreduksjon på 3,8%. Resultatgraden er på 2,5 %, noe som er en forbedring fra i fjor da resultatgraden var 2,3 %. Selskapet har en egenkapitalandel på 8,3 %, og likviditeten er *god*. Utviklingen i omsetning, resultatgrad og egenkapitalandel er som forventet da bransjen i stort har gått ned under regnskapsåret.

For FY 24 vil vi styre etter en forventet omsetning på 772 millioner og en GP på 8% front end business. Businessen vil initiert drives av våre store B2C /Retail/Etail kunder slik vi har sett det under FY 23 og vokse videre in FY 24 med vekst innen spesielt IT segmentet med søkelys på VR, Komponent og Gaming relaterte produkter. AV med vekst på LFD og offentlige anbud. Vi ser for oss en større andel crossover der vi kan utnytte synergier mellom våre 3 avdelinger og respektive produkter. Markedet er fortsatt drevet av konsumentprodukter. Vi er godt posisjonert med kunder og produsenter og vil gjennom FY 24 se en sterk vekst i de fleste avdelingene, om en noe flatere utvikling innen B2B segmentet da mange sitter på sidelinjen og venter på en åpning av samfunnet igjen og dermed høyere andel av offentlig business.

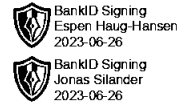
Vi skal ha i tankene den pågående mangelen på en del varer, som paneler, komponenter med mere som vil kunne påvirke resultatet om det vedvarer i samme omfang samt høyere frakt kostnader på gods til lager

Alle underliggende tall, trender og nøkkel indikatorer underbygger at vi skal kunne være optimistiske med tanke på å oppnå målsetningene satt for FY 24.

Forretningsutviklingen vil medføre noe redusert likviditet, men styret mener det ikke vil være behov for lånefinansiering eller annen tilførsel av kapital FY24

Styret mener at årsregnskapet gir et rettvisende bilde av selskapets eiendeler og gjeld, finansielle stilling og resultat.

\*Entertainment er ett samlingsnavn for leker, bøker, spill og film



## Sentrale risikoer og usikkerhetsfaktorer

*Den viktigste forretningsrisikoen ligger i dag i svingningene i markedet av både politiske, finansielle som bransjemessige årsaker. Selskapet har vist en fortsatt stabil vekst under en periode der konkurrentene og bransjen som helhet er i en modningsfase som viser at selskapet tar markedsandeler, i likhet med foregående år.*

*Selskapet håndterer de bransjemessige risikoene gjennom en meget bred portefølje av både produkter, leverandører og kunder som er en stabiliserende faktor ved hendelser hvor enkelte produktsegment forsvinner/erstattes. konsolidering av forhandlere og leveringsproblemer fra leverandører.*

## Finansiell risiko

Selskapet har fortsatt behov for finansiell støtte for å håndtere kostnader knyttet til den ekspansive norske vekststrategien. Sesongvariasjonen i bransjen stiller videre krav til god likviditet og sterk kassa for å være i posisjon til å betale sine forpliktelser løpende gjennom året.

Den finansielle risiken dempes av at selskapet er en viktig del i toppmoderbolaget DCC Plc:s strategiske satsning på å bli en ledende nordisk distributør av IT-, AV- og ENT-produkter. Gjennom selskapets moderselskap Exertis Captech AB i Sverige tilføres på DCCs initiativ nødvendig kapital for fortsatt norsk ekspansjon.

## Fortsatt drift

Årsregnskapet som avsluttes 31.03.2023 er satt opp under forutsetning av fortsatt drift. Det bekreftes herved at forutsetningen for fortsatt drift er til stede.

## Arbeidsmiljø

Sykefraværet i selskapet var på totalt 14,2 dager i regnskapsåret, noe som utgjorde 0,6 % av total arbeidstid. Styret anser dette som tilfredsstillende, men vil fortsette arbeidet med å redusere antall sykedager.

Det har ikke forekommet eller blitt rapportert alvorlige arbeidsuhell eller ulykker i løpet av året, som har resultert i store materielle skader eller personskader.

Arbeidsmiljøet betraktes som godt, og det iverksettes løpende tiltak for forbedringer.

## Likestilling

Selskapet har pr utgangen av året 11 ansatte, av disse er 5 kvinner (45 %). Kvinneandelen i administrative stillinger utgjør 0 % (Administrasjonen av selskapet utføres av det svenske morselskapet), mens andelen av kvinner i lederstillinger utgjør 0 %.

Selskapet arbeider aktivt, målrettet og planmessig for likestilling innenfor virksomheten. Ved rekruttering, både internt og eksternt prioriteres personlige kvalifikasjoner fremfor kjønn. Det underrepresenterte kjønn vil i større grad bli oppfordret til å søke. På denne måten vil selskapet forsøke å øke kvinneandelen i de stillingskategorier hvor denne er særskilt lav.

\*Entertainment er ett samlingsnavn for leker, bøker, spill og film



## Tiltak for å hindre diskriminering mv.

Bedriften arbeider aktivt for å fremme likestilling, sikre like muligheter og rettigheter og hindre diskriminering på grunn av etnisitet, nasjonal opprinnelse, avstamning, hudfarge, språk, religion og livssyn. For å bidra til dette, har bedriften blant annet etablert rutiner for rekruttering, hvor søkere fra underrepresenterte grupper oppfordres til å søke. Det er også foretatt en gjennomgang av kriteriene for karriereutvikling og lederstillinger i bedriften.

## Ytre miljø

Selskapets virksomhet er ikke regulert av konsesjoner eller pålegg. Bedriften forurenser ikke det ytre miljø.

## Redegjørelse for arbeid med grunnleggende menneskerettigheter og anstendige arbeidsforhold (åpenhetsloven)

Exertis Captech Norway AS omfattes av Åpenhetsloven som trådte i kraft 1. juli 2022. Lovens formål er å fremme virksomheter respekt for grunnleggende menneskerettigheter og anstendige arbeidsforhold, og sikre allmennheten tilgang til informasjon.

Arbeidet med åpenhetsloven er forankret i styret, og selskapet har startet prosess med å utarbeide interne retningslinjer og aktsomhetsvurderinger av egen virksomhet, forretningspartnere og leverandørkjede.

Aktsomhetsvurdering vil bli tilgjengelig på selskapets hjemmeside <https://www.exertis.no/start/no/> innen 30. juni 2023, og vil deretter være gjenstand for årlig oppdatering.»

Exertis Captech Norway AS har tegnet styreansvarsforsikring for konsernet og tilhørende datterselskaper. Forsikringen dekker styrets og daglig leders rettslige personlige erstatningsansvar for ren formueskade som årsakes ved driftsledende handlinger.

## Redegjørelse for årsregnskapet og resultatdisponering

Etter styrets oppfatning gir fremlagt resultatregnskap og balanse med noter uttrykk for virksomhetens resultat for regnskapsperioden som avsluttes 31.03.2023 og den økonomiske stilling ved regnskapsårets slutt. Det er ikke inntrådt forhold etter regnskapsårets slutt som er av betydning for bedømmelsen av regnskapet.

Virksomheten har regnskapsåret som avsluttes 31.03.2023 hatt ett overskudd på NOK 5 582 015; - Det er avsatt utbytte med NOK 20 000 000 som er dekket inn ved overføring fra annen egenkapital og overkurs.

Göteborg, Sverige 2023-06-26

Sven Jonas Silander  
styrets leder

Espen Haug Hansen  
daglig leder og styremedlem

\*Entertainment er ett samlingsnavn for leker, bøker, spill og film



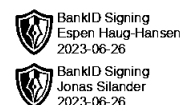
\*Entertainment er ett samlingsnavn for leker, bøker, spill og film



### Exertis Captech Norway AS

Resultatregnskap pr. 01.04.2022 - 31.03.2023

Driftsinntekter og driftskostnader	Note	2023	2022
Salgsinntekt	1, 2, 3	289 737 727	301 252 971
Annen driftsinntekt		80 962	84 673
<b>Sum driftsinntekter</b>		<b>289 818 689</b>	<b>301 337 644</b>
Varekostnad	3	271 798 293	283 541 906
Lønnskostnad	4	8 813 813	8 617 994
Avskrivning av driftsmidler og immaterielle eiendeler	5	45 056	26 232
Annen driftskostnad	4	2 320 640	2 168 620
<b>Sum driftskostnader</b>		<b>282 977 802</b>	<b>294 354 752</b>
<b>Driftsresultat</b>		<b>6 840 887</b>	<b>6 982 892</b>
<b>Finansinntekter og finanskostnader</b>			
Renteinntekt fra foretak i samme konsern	3	328 109	18 832
Annen renteinntekt		23 257	0
Annen finansinntekt		0	292
Annen rentekostnad		9 701	4 670
Annen finanskostnad		572	1 091
<b>Resultat av finansposter</b>		<b>341 092</b>	<b>13 363</b>
Resultat før skattekostnad		7 181 980	6 996 255
Skattekostnad på resultat	6	1 599 965	-2 842 298
<b>Resultat</b>		<b>5 582 015</b>	<b>9 838 553</b>
<b>Årsresultat</b>	7	<b>5 582 015</b>	<b>9 838 553</b>
<b>Overføringer</b>			
Avsatt til utbytte		20 000 000	0
Avsatt til annen egenkapital		0	9 838 553
Overført fra annen egenkapital/overkurs		14 417 985	0
<b>Sum overføringer</b>	7	<b>5 582 015</b>	<b>9 838 553</b>



## Exertis Captech Norway AS

Balanse pr. 31.03.

Eiendeler	Note	31.03.2023	31.03.2022
<b>Anleggsmidler</b>			
Utsatt skattefordel	6	1 242 333	2 842 298
<b>Sum immaterielle eiendeler</b>		<b>1 242 333</b>	<b>2 842 298</b>
<b>Varige driftsmidler</b>			
Driftsløsøre, inventar o.a. utstyr	5	261 099	80 280
<b>Sum varige driftsmidler</b>	<b>5</b>	<b>261 099</b>	<b>80 280</b>
<b>Sum anleggsmidler</b>		<b>1 503 432</b>	<b>2 922 578</b>
<b>Omløpsmidler</b>			
<b>Fordringer</b>			
Kundefordringer	3	42 322 985	42 780 009
Andre kortsiktige fordringer		257 199	293 399
Andre fordringer på selskap i samme konsern	3	33 631 991	27 985 496
<b>Sum fordringer</b>		<b>76 212 175</b>	<b>71 058 903</b>
Bankinnskudd, kontanter o.l.	8	177 449	179 829
<b>Sum omløpsmidler</b>		<b>76 389 624</b>	<b>71 238 732</b>
<b>Sum eiendeler</b>		<b>77 893 056</b>	<b>74 161 310</b>



## Exertis Captech Norway AS

Balanse pr. 31.03.

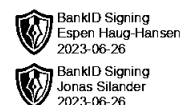
Egenkapital og gjeld	Note	31.03.2023	31.03.2022
<b>Innskutt egenkapital</b>			
Aksjekapital	9	900 000	900 000
Overkurs	7	5 597 513	10 176 945
<b>Sum innskutt egenkapital</b>		<b>6 497 513</b>	<b>11 076 945</b>
Annen egenkapital		0	9 838 553
<b>Sum opptjent egenkapital</b>		<b>0</b>	<b>9 838 553</b>
<b>Sum egenkapital</b>	<b>7</b>	<b>6 497 513</b>	<b>20 915 498</b>
<b>Gjeld</b>			
<b>Kortsiktig gjeld</b>			
Leverandørgjeld		1 434 399	1 458 007
Leverandørgjeld til selskap i samme konsern	3	29 333 484	28 965 101
Skyldig offentlige avgifter		17 252 864	19 226 132
Utbytte	7	20 000 000	0
Annen kortsiktig gjeld		3 374 797	3 596 572
<b>Sum kortsiktig gjeld</b>		<b>71 395 543</b>	<b>53 245 812</b>
<b>Sum gjeld</b>		<b>71 395 543</b>	<b>53 245 812</b>
<b>Sum egenkapital og gjeld</b>		<b>77 893 056</b>	<b>74 161 310</b>

Gøteborg, 26.06.2023

Styret i Exertis Captech Norway AS

Sven Jonas Silander  
styreleder

Espen Haug-Hansen  
styremedlem/daglig leder



## Indirekte kontantstrøm

Exertis Captech Norway AS

	Note	2023	2022
<b>Kontantstrømmer fra operasjonelle aktiviteter</b>			
Resultat før skattekostnad		7 181 980	6 996 255
Ordinære avskrivninger		45 056	26 237
Endring i kundefordringer		457 024	826 814
Endring i leverandørgjeld		344 775	-2 494 147
Endring i andre tidsavgrensningsposter		-2 158 845	2 719 782
<b>Netto kontantstrøm fra operasjonelle aktiviteter</b>		<b>5 869 989</b>	<b>8 074 941</b>
<b>Kontantstrømmer fra investeringsaktiviteter</b>			
Utbetalinger ved kjøp av varige driftsmidler		225 875	0
<b>Netto kontantstrøm fra investeringsaktiviteter</b>		<b>-225 875</b>	<b>0</b>
<b>Kontantstrømmer fra finansieringsaktiviteter</b>			
Endring trekk konsernkontoordning		-5 646 495	-8 076 992
<b>Netto kontantstrøm fra finansieringsaktiviteter</b>		<b>-5 646 495</b>	<b>-8 076 992</b>
Netto endring i kontanter og kontantekvivalenter		-2 381	-2 051
Beh. av kont. og kontantekvivalenter ved per. begynnel		179 829	181 879
<b>Beh. av kont. og kontantekvivalenter ved per. slutt</b>	<b>8</b>	<b>177 448</b>	<b>179 828</b>



## Exertis Captech Norway AS

Noter for regnskapsåret 01.04.2022 - 31.03.2023



### Note 1 Regnskapsprinsipper

Årsregnskapet er satt opp i samsvar med regnskapslovens bestemmelser og god regnskapsskikk.

#### Bruk av estimater

I utarbeidelse av årsregnskapet har man brukt estimater og forutsetninger som har påvirket resultatregnskapet og verdsettelsen av eiendeler og gjeld, samt usikre eiendeler og forpliktelser på balansedagen i henhold til god regnskapsskikk. Områder som i stor grad inneholder slike skjønsmessige vurderinger, høy grad av kompleksitet, eller områder hvor forutsetninger og estimater er vesentlige for årsregnskapet, er beskrevet i notene.

#### Valuta

Transaksjoner i utenlandsk valuta omregnes til kursen på transaksjonstidspunktet. Pengeposter i utenlandsk valuta omregnes til norske kroner ved å benytte balansedagens kurs. Ikke-pengeposter som måles til historisk kurs uttrykt i utenlandsk valuta, omregnes til norske kroner ved å benytte valutakursen på transaksjonstidspunktet. Ikke-pengeposter som måles til virkelig verdi uttrykt i utenlandsk valuta, omregnes til valutakursen fastsatt på måletidspunktet. Valutakursendringer resultatføres løpende i regnskapsperioden under andre finansposter.

#### Inntekter

Inntektsføring ved salg av varer skjer på leveringstidspunktet.

#### Skatt

Skattekostnaden i resultatregnskapet omfatter både periodens betalbare skatt og endring i utsatt skatt. Utsatt skatt er beregnet med 22 % på grunnlag av de midlertidige forskjeller som eksisterer mellom regnskapsmessige og skattemessige verdier, samt ligningsmessig underskudd til fremføring ved utgangen av regnskapsåret. Skatteøkende og skattereduserende midlertidige forskjeller som reverserer eller kan reverseres i samme periode er utlignet og nettoført. Netto utsatt skattefordel balanseføres i den grad det er sannsynlig at denne kan bli utnyttet.

#### Klassifisering og vurdering av anleggsmidler

Anleggsmidler omfatter eiendeler bestemt til varig eie og bruk. Anleggsmidler er vurdert til anskaffelseskost, fratrukket avskrivninger og nedskrivninger. Langsiktig gjeld balanseføres til nominelt beløp på transaksjonstidspunktet.

Varige driftsmidler balanseføres og avskrives over driftsmidlets økonomiske levetid. Vesentlige driftsmidler som består av flere betydelige komponenter med ulik levetid er dekomponert med ulik avskrivningstid for de ulike komponentene. Direkte vedlikehold av driftsmidler kostnadsføres løpende under driftskostnader, mens påkostninger eller forbedringer tillegges driftsmidlets kostpris og avskrives i takt med driftsmidlet. Varige driftsmidler nedskrives til gjenvinnbart beløp ved verdifall som forventes ikke å være forbigående. Gjenvinnbart beløp er det høyeste av netto salgsverdi og verdi i bruk. Verdi i bruk er nåverdi av fremtidige kontantstrømmer knyttet til eiendelen. Nedskrivningen reverseres når grunnlaget for nedskrivningen ikke lenger er til stede.

#### Klassifisering og vurdering av omløpsmidler

Omløpsmidler og kortsiktig gjeld omfatter normalt poster som forfaller til betaling innen ett år etter balansedagen, samt poster som knytter seg til varekretsløpet. Omløpsmidler vurderes til laveste verdi av anskaffelseskost og virkelig verdi. Kortsiktig gjeld balanseføres til nominelt beløp på transaksjonstidspunktet.

#### Varer

Varer er vurdert til det laveste av anskaffelseskost og netto salgsverdi. Netto salgsverdi er estimert salgspris



## Exertis Captech Norway AS

Noter for regnskapsåret 01.04.2022 - 31.03.2023



ved ordinær drift etter fradrag for beregnede nødvendige utgifter for gjennomføring av salget. Anskaffelseskost inkluderer utgifter påløpt ved anskaffelse av varene og kostnader for å bringe varene til nåværende plassering og tilordnes ved bruk av FIFO - prinsippet.

### Fordringer

Kundefordringer og andre fordringer oppføres til pålydende etter fradrag for avsetning til forventet tap. Avsetning til tap gjøres på grunnlag av en individuell vurdering av de enkelte fordringene. For øvrige kundefordringer utføres en uspesifisert avsetning for å dekke forventet tap på krav.

### Pensjoner - Innskuddsbasert ordning

Kostnaden til innskuddsbasert pensjonsordning tilsvare periodens premie til forsikringsselskapet.

### Kontantstrømoppstilling

Kontantstrømoppstillingen er utarbeidet etter den indirekte metoden. Kontanter og kontantekvivalenter omfatter kontanter, bankinnskudd og andre kortsiktige, likvide plasseringer.

## Note 2 Salgsinntekter (TNOK)

	2023	2022
<b>Pr. Virksomhetsområde</b>		
IT	217 303	254 022
PRO AV	52 153	32 833
Entertainment	20 282	14 397
<b>Sum</b>	<b>289 738</b>	<b>301 252</b>

### Geografisk fordeling

Alle selskapets inntekter er knyttet til Norge.

Se også note 1.



## Exertis Captech Norway AS

Noter for regnskapsåret 01.04.2022 - 31.03.2023



### Note 3 Mellomværender og transaksjoner med selskap i samme konsern

	2023	2022
<b>Fordringer</b>		
Konsernkonto	33 631 991	27 985 496
Kundefordringer	0	0
<b>Gjeld</b>		
Leverandørgjeld innen konsern	-29 333 484	-28 965 101
Ansvarlig lån	0	0
<b>Netto mellomværende</b>	<b>4 298 507</b>	<b>-979 605</b>
<b>Transaksjoner med nærstående</b>		
Varekjøp, Exertis Captech AB	-292 382 669	-303 570 980
Renteinntekter konsernkonto	328 109	18 832
Salgsprovisjon, Exertis Captech AB	33 526 145	30 976 342
<b>Netto transaksjoner</b>	<b>-258 528 415</b>	<b>-272 575 806</b>

Exertis Captech AB er selskapets morselskap, se også note 9.

### Note 4 Lønnskostnader og ytelser, godtgjørelser til daglig leder, styret og revisor

Lønnskostnader	2023	2022
Lønninger	7 448 002	7 208 132
Arbeidsgiveravgift	1 065 879	1 099 317
Pensjonskostnader	299 932	284 614
Andre ytelser	0	25 931
<b>Sum</b>	<b>8 813 813</b>	<b>8 617 994</b>

Selskapet har i 2023 sysselsatt 11 årsverk.

#### Pensjonsforpliktelser

Selskapet er pliktig til å ha tjenestepensjonsordning etter lov om obligatorisk tjenestepensjon. Selskapets pensjonsordninger tilfredsstiller kravene i denne lov.

#### Ytelser til ledende personer

Det er utbetalt lønn på kr. 933 923 til daglig leder. Det er ikke betalt noen særskilt godtgjørelse til styret i løpet av regnskapsåret.

#### Revisor

Kostnadsført revisjonshonorar for regnskapsåret utgjør kr 191 960. Annen bistand fra revisor beløper seg til 6 250.

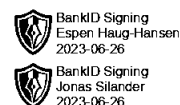
#### Leiekostnader

Kostnadsført husleie for regnskapsåret utgjør kr 837 686. Nåværende leieavtale løper frem til 31.03.2024. Leien reguleres årlig, 1. januar, i henhold til konsumprisindeksen.



## Exertis Captech Norway AS

Noter for regnskapsåret 01.04.2022 - 31.03.2023



### Note 5 Anleggsmidler

	<b>Driftsløsure, inventar ol.</b>
Anskaffelseskost pr. 01.04.22	131 187
+ Tilgang kjøpte driftsmidler	225 875
<b>= Anskaffelseskost 31.03.23</b>	<b>357 062</b>
Akkumulerte avskrivninger 31.03.23	95 967
<b>= Bokført verdi 31.03.23</b>	<b>261 095</b>
Årets ordinære avskrivninger	45 060
Økonomisk levetid	5 år

Anleggsmidlene avskrives lineært.

### Note 6 Skatt

<b>Årets skattekostnad</b>	<b>2023</b>	<b>2022</b>
Resultatført skatt på ordinært resultat:		
Betalbar skatt	0	0
Endring i utsatt skattefordel	1 599 965	-2 842 298
<b>Skattekostnad ordinært resultat</b>	<b>1 599 965</b>	<b>-2 842 298</b>
Skattepliktig inntekt:		
Resultat før skatt	7 181 980	6 996 255
Permanente forskjeller	90 588	11 758
Endring i midlertidige forskjeller	22 305	76 729
Anvendelse av fremførbart underskudd	-7 294 872	-7 084 743
<b>Skattepliktig inntekt</b>	<b>0</b>	<b>0</b>
Betalbar skatt i balansen:		
Betalbar skatt på årets resultat	0	0
<b>Sum betalbar skatt i balansen</b>	<b>0</b>	<b>0</b>
Beregning av effektiv skattesats		
Resultat før skatt	7 181 980	6 996 255
Beregnet skatt av resultat før skatt	1 580 036	1 539 176
Skatteeffekt av permanente forskjeller	19 929	2 587
<b>Sum</b>	<b>1 599 965</b>	<b>1 541 763</b>
Effektiv skattesats	22,3 %	22,0 %

Skatteeffekten av midlertidige forskjeller og underskudd til fremføring som har gitt opphav til utsatt skatt og utsatte skattefordeler, spesifisert på typer av midlertidige forskjeller

	<b>2023</b>	<b>2022</b>	<b>Endring</b>
Varige driftsmidler	21 545	6 712	-14 833
Fordringer	4 860	59 071	54 211



## Exertis Captech Norway AS

Noter for regnskapsåret 01.04.2022 - 31.03.2023



Avsetninger mv	-102 926	-120 000	-17 074
<b>Sum</b>	<b>-76 521</b>	<b>-54 217</b>	<b>22 305</b>

Akkumulert fremførbart underskudd	-5 570 447	-12 865 319	-7 294 872
<b>Grunnlag for utsatt skattefordel</b>	<b>-5 646 969</b>	<b>-12 919 536</b>	<b>-7 272 567</b>

<b>Utsatt skattefordel (22 %)</b>	<b>-1 242 333</b>	<b>-2 842 298</b>	<b>-1 599 965</b>
-----------------------------------	-------------------	-------------------	-------------------

## Note 7 Egenkapital

	Aksjekapital	Overkurs	Annen innskutt egenkapital	Annen egenkapital	Sum egenkapital
Pr. 31.12.2022	900 000	10 176 945	0	9 838 553	20 915 498
Årets resultat				5 582 015	5 582 015
Utbytte				-20 000 000	-20 000 000
Overført fra overkurs til annen egenkapital		-4 579 432	0	4 579 432	0
<b>Pr 31.12.2023</b>	<b>900 000</b>	<b>5 597 513</b>	<b>0</b>	<b>0</b>	<b>6 497 513</b>

## Note 8 Bankinnskudd

Innestående midler på skattetrekkskonto (bundne midler) er på kr. 177 449.

## Note 9 Aksjonærer

Aksjekapitalen i Exertis CapTech Norway AS pr. 31.03.2023 består av:

	Antall	Pålydende	Bokført
Ordinære aksjer	100	9 000,00	900 000
<b>Sum</b>	<b>100</b>		<b>900 000</b>

## Eierstruktur

De største aksjonærene i % pr. 31.03 var:

	Ordinære	Eierandel	Stemmeandel
Exertis CapTech AB	100	100,0	100,0
<b>Totalt antall aksjer</b>	<b>100</b>	<b>100,0</b>	<b>100,0</b>