



ÅRSREGNSKAPET FOR REGNSKAPSÅRET 2024 - GENERELL INFORMASJON

Enheten

Organisasjonsnummer: 916 038 798
Organisasjonsform: Aksjeselskap
Foretaksnavn: TRØNDERSERVICE AS
Forretningsadresse: Ogdalsvegen 16
7713 STEINKJER

Regnskapsår

Årsregnskapets periode: 01.01.2024 - 31.12.2024

Konsern

Morselskap i konsern: Ja
Konsernregnskap lagt ved: Nei

Regnskapsregler

Regler for små foretak benyttet: Ja
Benyttet ved utarbeidelsen av årsregnskapet til selskapet: Regnskapslovens alminnelige regler

Årsregnskapet fastsatt av kompetent organ

Bekreftet av representant for selskapet: Paul Magnus Markussen Kolstad
Dato for fastsettelse av årsregnskapet: 12.05.2025

Grunnlag for avgivelse

År 2024: Årsregnskapet er elektronisk innlevert
År 2023: Tall er hentet fra elektronisk innlevert årsregnskap fra 2024

Det er ikke krav til at årsregnskapet m.v. som sendes til Regnskapsregisteret er undertegnet. Kontrollen på at dette er utført ligger hos revisor/enhetens øverste organ. Sikkerheten ivaretas ved at innsender har rolle/rettighet for innsending av årsregnskapet via Altinn, og ved at det bekreftes at årsregnskapet er fastsatt av kompetent organ.

Brønnøysundregistrene, 28.05.2025



Resultatregnskap

Beløp i: NOK	Note	2024	2023
RESULTATREGNSKAP			
Inntekter			
Salgsinntekt		23 435 306	18 184 678
Annen driftsinntekt		379 764	402 167
Sum inntekter		23 815 070	18 586 845
Kostnader			
Varekostnad		7 878 570	7 737 270
Lønnskostnad	1	9 290 209	7 046 089
Avskrivning av driftsmidler og immaterielle eiendeler	2	325 700	411 505
Annen driftskostnad		5 322 353	3 513 334
Sum kostnader		22 816 832	18 708 197
Driftsresultat		998 239	-121 352
Finansinntekter og finanskostnader			
Inntekt på investering i datterselskap			-68
Annen renteinntekt		35 459	16 760
Sum finansinntekter		35 459	16 692
Annen rentekostnad		296 127	227 156
Annen finanskostnad		169	
Sum finanskostnader		296 296	227 156
Netto finans		-260 837	-210 464
Resultat før skattekostnad		737 402	-331 817
Skattekostnad på resultat	3	-308 248	-11 291
Årsresultat	4	1 045 650	-320 526
Årsresultat etter minoritetsinteresser		1 045 650	-320 526
Totalresultat		1 045 650	-320 526
Overføringer og disponeringer			



Resultatregnskap

Beløp i: NOK	Note	2024	2023
Overført fra resultat	4	1 045 650	-320 526
Sum overføringer og disponeringer		1 045 650	-320 526



Balanse

Beløp i: NOK	Note	2024	2023
BALANSE - EIENDELER			
Anleggsmidler			
Immaterielle eiendeler			
Utsatt skattefordel	3	308 248	
Sum immaterielle eiendeler		308 248	
Varige driftsmidler			
Driftsløsøre, inventar o.a. utstyr	2	613 422	920 592
Sum varige driftsmidler	2	613 422	920 592
Finansielle anleggsmidler			
Investering i datterselskap			150
Andre langsiktige fordringer		1 136 060	1 136 060
Sum finansielle anleggsmidler		1 136 060	1 136 210
Sum anleggsmidler		2 057 731	2 056 802
Omløpsmidler			
Varer			
Sum varer		2 131 534	1 549 700
Fordringer			
Kundefordringer		1 354 840	2 645 633
Andre kortsiktige fordringer		330 830	844 771
Sum fordringer		1 685 670	3 490 404
Bankinnskudd, kontanter og lignende			
Bankinnskudd, kontanter o.l.		222 478	311 500
Sum bankinnskudd, kontanter og lignende		222 478	311 500
Sum omløpsmidler		4 039 682	5 351 604
SUM EIENDELER		6 097 413	7 408 406

BALANSE - EGENKAPITAL OG GJELD



Balanse

Beløp i: NOK	Note	2024	2023
Egenkapital			
Innskutt egenkapital			
Aksjekapital	5	130 000	130 000
Sum innskutt egenkapital		130 000	130 000
Opptjent egenkapital			
Annen egenkapital		303 153	367 605
Udekket tap	6		
Sum opptjent egenkapital		303 153	367 605
Sum egenkapital	4	433 153	497 605
Gjeld			
Langsiktig gjeld			
Annen langsiktig gjeld			
Gjeld til kredittinstitusjoner		1 127 879	1 405 276
Sum annen langsiktig gjeld		1 127 879	1 405 276
Sum langsiktig gjeld		1 127 879	1 405 276
Kortsiktig gjeld			
Gjeld til kredittinstitusjoner			1 168 890
Leverandørgjeld		1 237 439	1 724 608
Skyldig offentlige avgifter		1 598 535	1 219 985
Annen kortsiktig gjeld		1 700 406	1 392 043
Sum kortsiktig gjeld		4 536 381	5 505 525
Sum gjeld		5 664 260	6 910 801
SUM EGENKAPITAL OG GJELD		6 097 413	7 408 406



Brønnøysundregistrene

ÅRSREGNSKAP FOR REGNSKAPSÅRET 2024 - GENERELL INFORMASJON

Journalnummer: 2025 432202

Enheten

Organisasjonsnummer: 916 038 798
Organisasjonsform: Aksjeselskap
Foretaksnavn: TRØNDERSERVICE AS
Forretningsadresse: Ogdalsvegen 16
7713 STEINKJER

Regnskapsår

Årsregnskapets periode: 01.01.2024 - 31.12.2024

Konsern

Morselskap i konsern: Ja
Konsernregnskap lagt ved: Nei

Regnskapsregler

Regler for små foretak benyttet: Ja
Benyttet ved utarbeidelsen av
årsregnskapet til selskapet: Regnskapslovens alminnelige regler

Årsregnskapet fastsatt av kompetent organ

Bekreftet av representant for selskapet: Paul Magnus Markussen Kolstad
Dato for fastsettelse av årsregnskapet: 12.05.2025

Revisjon

Årsregnskapet er utarbeidet av ekstern
autorisert regnskapsfører: Ja
Ekstern autorisert regnskapsfører har i
løpet av regnskapsåret bistått ved den
løpende regnskapsføringen eller utført
andre tjenester for selskapet enn å
utarbeide årsregnskapet: Ja

Grunnlag for avgivelse

År 2024: Årsregnskap er elektronisk innlevert.
År 2023: Tall er hentet fra elektronisk innlevert årsregnskap fra 2024.

Det er ikke krav til at årsregnskapet m.v. som sendes til Regnskapsregisteret er undertegnet. Kontrollen på at dette er utført ligger hos revisor/enhetens øverste organ. Sikkerheten ivaretas ved at innsender har rolle/rettighet for innsending av årsregnskapet via Altinn, og ved at det bekreftes at årsregnskapet er fastsatt av kompetent organ.

Brønnøysundregistrene, 27.05.2025

Brønnøysundregistrene
Postadresse: Postboks 900, 8910 Brønnøysund
Telefon: 75 00 75 00
E-post: firmapost@brreg.no Internett: www.brreg.no
Organisasjonsnummer: 974 760 673



Organisasjonsnr: 916 038 798
TRØNDERSERVICE AS

RESULTATREGNSKAP

Beløp i: NOK	Note	2024	2023
RESULTATREGNSKAP			
Inntekter			
Salgsinntekt		23 435 306	18 184 678
Annen driftsinntekt		379 764	402 167
Sum inntekter		23 815 070	18 586 845
Kostnader			
Varekostnad		7 878 570	7 737 270
Lønnskostnad	1	9 290 209	7 046 089
Avskrivning av driftsmidler og immaterielle eiendeler	2	325 700	411 505
Annen driftskostnad		5 322 353	3 513 334
Sum kostnader		22 816 832	18 708 197
Driftsresultat		998 239	-121 352
Finansinntekter og finanskostnader			
Inntekt på investering i datterselskap			-68
Annen renteinntekt		35 459	16 760
Sum finansinntekter		35 459	16 692
Annen rentekostnad		296 127	227 156
Annen finanskostnad		169	
Sum finanskostnader		296 296	227 156
Netto finans		-260 837	-210 464
Resultat før skattekostnad		737 402	-331 817
Skattekostnad på resultat	3	-308 248	-11 291
Årsresultat	4	1 045 650	-320 526
Årsresultat etter minoritetsinteresser		1 045 650	-320 526
Totalresultat		1 045 650	-320 526
Overføringer og disponeringer			
Overført fra resultat	4	1 045 650	-320 526
Sum overføringer og disponeringer		1 045 650	-320 526



Organisasjonsnr: 916 038 798
TRØNDERSERVICE AS

BALANSE

Beløp i: NOK **Note** **2024** **2023**

BALANSE - EIENDELER

Anleggsmidler

Immaterielle eiendeler

Utsatt skattefordel 3 308 248

Sum immaterielle eiendeler 308 248

Varige driftsmidler

Driftsløsøre, inventar o.

a. utstyr 2 613 422 920 592

Sum varige driftsmidler 2 613 422 920 592

Finansielle anleggsmidler

Investering i datterselskap 150

Andre langsiktige fordringer 1 136 060 1 136 060

Sum finansielle anleggsmidler 1 136 060 1 136 210

Sum anleggsmidler 2 057 731 2 056 802

Omløpsmidler

Varer

Sum varer 2 131 534 1 549 700

Fordringer

Kundefordringer 1 354 840 2 645 633

Andre kortsiktige fordringer 330 830 844 771

Sum fordringer 1 685 670 3 490 404

Bankinnskudd, kontanter

og lignende

Bankinnskudd, kontanter o. l. 222 478 311 500

Sum bankinnskudd, kontanter og lignende 222 478 311 500

Sum omløpsmidler 4 039 682 5 351 604

SUM EIENDELER 6 097 413 7 408 406

BALANSE - EGENKAPITAL OG GJELD

Egenkapital

Innskutt egenkapital

Aksjekapital 5 130 000 130 000

Sum innskutt egenkapital 130 000 130 000



Opptjent egenkapital			
Annen egenkapital		303 153	367 605
Udekket tap	6		
Sum opptjent egenkapital		303 153	367 605
Sum egenkapital	4	433 153	497 605
Gjeld			
Langsiktig gjeld			
Annen langsiktig gjeld			
Gjeld til			
kredittinstitusjoner		1 127 879	1 405 276
Sum annen langsiktig gjeld		1 127 879	1 405 276
Sum langsiktig gjeld		1 127 879	1 405 276
Kortsiktig gjeld			
Gjeld til			
kredittinstitusjoner			1 168 890
Leverandørgjeld		1 237 439	1 724 608
Skyldig offentlige avgifter		1 598 535	1 219 985
Annen kortsiktig gjeld		1 700 406	1 392 043
Sum kortsiktig gjeld		4 536 381	5 505 525
Sum gjeld		5 664 260	6 910 801
SUM EGENKAPITAL OG GJELD		6 097 413	7 408 406



Organisasjonsnr: 916 038 798
TRØNDERSERVICE AS

NOTEOPPLYSNINGER - SELSKAP - alle poster oppgitt i hele tall

Note

Antall årsverk i regnskapsåret
15.00

<u>Sum</u>	<u>Beløp</u>
------------	--------------

<u>Balanseført verdi 31.12.</u>	<u>Varige driftsmidler</u>	<u>Immaterielle eiend.</u>
---------------------------------	----------------------------	----------------------------

Konsernregnskap

Morselskapet sitt navn

Forretningskontor for morselskapet

Begrunnelse for at datterselskap er utelatt fra konsolideringen

<u>Samlet beløp - tilknyttet selskap</u>	<u>Årets</u>	<u>Fjorårets</u>
--	--------------	------------------

<u>Samlet beløp - foretak i samme konsern</u>	<u>Årets</u>	<u>Fjorårets</u>
---	--------------	------------------

<u>Samlet beløp - foretak i samme konsern</u>	<u>Årets</u>	<u>Fjorårets</u>
---	--------------	------------------

<u>Samlet beløp - felles kontrollert virksomhet</u>	<u>Årets</u>	<u>Fjorårets</u>
---	--------------	------------------

<u>Pantstillelse</u>	<u>Beløp</u>
----------------------	--------------

<u>Beholdning av egne aksjer</u>	<u>Antall</u>	<u>Pålydende</u>	<u>Andel av aksjek.</u>
----------------------------------	---------------	------------------	-------------------------



Årsregnskap 2024 Trønderservice AS

Resultatregnskap
Balanse
Noter til regnskapet



Org.nr.: 916 038 798



RESULTATREGNSKAP

TRØNDERSERVICE AS

DRIFTSINNEKTER OG DRIFTSKOSTNADER	Note	2024	2023
Salgsinntekt		23 435 306	18 184 678
Annen driftsinntekt		379 764	402 167
Sum driftsinntekter		23 815 070	18 586 845
Varekostnad		7 878 570	7 737 270
Lønnskostnad	1	9 290 209	7 046 089
Avskrivning av driftsmidler og immaterielle eiendeler	2	325 700	411 505
Annen driftskostnad		5 322 353	3 513 334
Sum driftskostnader		22 816 832	18 708 197
Driftsresultat		998 239	-121 352
FINANSINNEKTER OG FINANSKOSTNADER			
Inntekt på investering i datterselskap		0	-68
Annen renteinntekt		35 459	16 760
Annen rentekostnad		296 127	227 156
Annen finanskostnad		169	0
Resultat av finansposter		-260 837	-210 464
Resultat før skattekostnad		737 402	-331 817
Skattekostnad på resultat	3	-308 248	-11 291
Årsresultat	4	1 045 650	-320 526
OVERFØRINGER			
Overført fra resultat	4	1 045 650	-320 526
Sum overføringer		1 045 650	-320 526



BALANSE

TRØNDERSERVICE AS

EIENDELER	Note	2024	2023
ANLEGGSMIDLER			
IMMATERIELLE EIENDELER			
Utsatt skattefordel	3	308 248	0
Sum immaterielle eiendeler		308 248	0
VARIGE DRIFTSMIDLER			
Driftsløsøre, inventar o.a. utstyr	2	613 422	920 592
Sum varige driftsmidler	2	613 422	920 592
FINANSIELLE ANLEGGSMIDLER			
Investeringer i datterselskap		0	150
Andre langsiktige fordringer		1 136 060	1 136 060
Sum finansielle anleggsmidler		1 136 060	1 136 210
Sum anleggsmidler		2 057 731	2 056 802
OMLØPSMIDLER			
Lager av varer og annen beholdning		2 131 534	1 549 700
FORDRINGER			
Kundefordringer		1 354 840	2 645 633
Andre kortsiktige fordringer		330 830	844 771
Sum fordringer		1 685 670	3 490 404
INVESTERINGER			
Bankinnskudd, kontanter o.l.		222 478	311 500
Sum omløpsmidler		4 039 682	5 351 604
Sum eiendeler		6 097 413	7 408 406



BALANSE

TRØNDERSERVICE AS

EGENKAPITAL OG GJELD	Note	2024	2023
EGENKAPITAL			
INNSKUTT EGENKAPITAL			
Aksjekapital	5	130 000	130 000
Sum innskutt egenkapital		130 000	130 000
OPPTJENT EGENKAPITAL			
Annen egenkapital		303 153	367 605
Sum opptjent egenkapital		303 153	367 605
Sum egenkapital	4	433 153	497 605
GJELD			
AVSETNING FOR FORPLIKTELSER			
ANNEN LANGSIKTIG GJELD			
Gjeld til kredittinstitusjoner		1 127 879	1 405 276
Sum annen langsiktig gjeld		1 127 879	1 405 276
KORTSIKTIG GJELD			
Gjeld til kredittinstitusjoner		0	1 168 890
Leverandørgjeld		1 237 439	1 724 608
Skyldig offentlige avgifter		1 598 535	1 219 985
Annen kortsiktig gjeld		1 700 406	1 392 043
Sum kortsiktig gjeld		4 536 381	5 505 525
Sum gjeld		5 664 260	6 910 801
Sum egenkapital og gjeld		6 097 413	7 408 406

02.05.2025

Styret i Trønderservice AS

Paul Magnus Markussen Kolstad
styreleder/daglig leder

Svein Gunnar Storstad
styremedlem



Note 1 Lønnskostnader og antall årsverk

LØNNSKOSTNADER

	2024	2023
Lønninger	7 383 800	5 691 882
Arbeidsgiveravgift	1 154 280	883 493
Pensjonskostnader	429 274	257 751
Andre ytelser	322 855	212 963
Sum	9 290 209	7 046 089

Selskapet har i 2024 sysselsatt 15 årsverk.

Note 2 Anleggsmidler

	Driftsløse, inventar ol.	Sum
Anskaffelseskost pr. 01.01.24	2 273 711	2 273 711
+ Tilgang kjøpte driftsmidler	40 530	40 530
- Avgang i året	130 000	130 000
= Anskaffelseskost 31.12.24	2 184 241	2 184 241
Akkumulerte avskrivninger 31.12.24	1 570 819	1 570 819
= Bokført verdi 31.12.24	613 422	613 422
Årets ordinære avskrivninger	325 700	325 700
Økonomisk levetid	0-10 år	

Note 3 Skatt

Årets skattekostnad	2024	2023
Resultatført skatt på ordinært resultat:		
Betalbar skatt	0	0
Endring i utsatt skattefordel	-308 248	-11 291
Skattekostnad ordinært resultat	-308 248	-11 291
Skattepliktig inntekt:		
Resultat før skatt	737 402	-331 817
Permanente forskjeller	-2 239	-1 174
Endring i midlertidige forskjeller	167 211	0
Anvendelse av fremførbart underskudd	-902 374	0
Skattepliktig inntekt	0	-332 991
Betalbar skatt i balansen:		
Betalbar skatt på årets resultat	0	0
Sum betalbar skatt i balansen	0	0

Skatteeffekten av midlertidige forskjeller og underskudd til fremføring som har gitt opphav til utsatt skatt og utsatte skattefordeler, spesifisert på typer av midlertidige forskjeller



	2024	2023	Endring
Varige driftsmidler	-77 562	58 215	135 777
Fordringer	-300 000	-268 566	31 434
Sum	-377 562	-210 351	167 211
Akkumulert fremførbart underskudd	-1 023 567	-1 925 941	-902 374
Grunnlag for utsatt skattefordel	-1 401 129	-2 136 292	-735 163
Utsatt skattefordel (22 %)	-308 248	-469 984	-161 736

Note 4 Egenkapital

	Aksjekapital	Udekket tap	Annen egenkapital	Sum egenkapital
Pr. 31.12.2023	130 000	0	367 605	497 605
Årets resultat			1 045 650	1 045 650
EK-endring ved fusjon		0	-1 110 102	-1 110 102
Pr 31.12.2024	130 000	0	303 153	433 153

Note 5 Aksjonærer

AKSJEKAPITALEN I TRØNDERSERVICE AS PR. 31.12 BESTÅR AV:

	Antall	Pålydende	Bokført
Ordinære aksjer	130	1 000,0	130 000
Sum	130		130 000

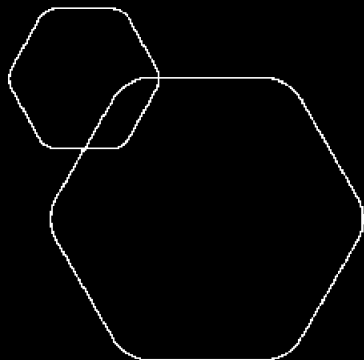
EIERSTRUKTUR

De største aksjonærene i % pr. 31.12 var:

	Ordinære	Eierandel	Stemmeandel
Kolstad Investments AS	65	50,0	50,0
Storstad Investments AS	65	50,0	50,0
Totalt antall aksjer	130	100,0	100,0

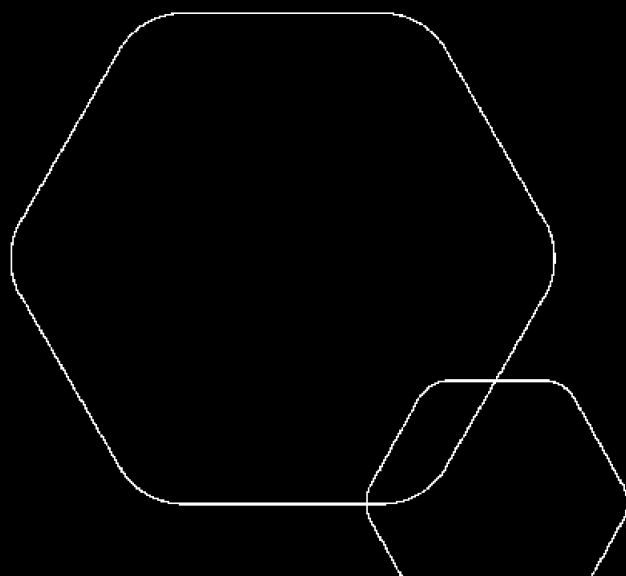
Note 6 Fusjon

Trønderservice AS var overtakende selskap i fusjon med det heleide datterselskapet Trønderservice Sør AS. Fusjonen er gjennomført etter de forenklede reglene i aksjeloven §13-23. Fusjonen er regnskapsført til regnskapsmessig kontinuitet med regnskapsmessig virkning pr 1. januar 2024.



Årsregnskap 2024 Trønderservice AS

Resultatregnskap
Balanse
Noter til regnskapet



Org.nr.: 916 038 798



RESULTATREGNSKAP

TRØNDERSERVICE AS

DRIFTSINNEKTER OG DRIFTSKOSTNADER	Note	2024	2023
Salgsinntekt		23 435 306	18 184 678
Annen driftsinntekt		379 764	402 167
Sum driftsinntekter		23 815 070	18 586 845
Varekostnad		7 878 570	7 737 270
Lønnskostnad	1	9 290 209	7 046 089
Avskrivning av driftsmidler og immaterielle eiendeler	2	325 700	411 505
Annen driftskostnad		5 322 353	3 513 334
Sum driftskostnader		22 816 832	18 708 197
Driftsresultat		998 239	-121 352
FINANSINNEKTER OG FINANSKOSTNADER			
Inntekt på investering i datterselskap		0	-68
Annen renteinntekt		35 459	16 760
Annen rentekostnad		296 127	227 156
Annen finanskostnad		169	0
Resultat av finansposter		-260 837	-210 464
Resultat før skattekostnad		737 402	-331 817
Skattekostnad på resultat	3	-308 248	-11 291
Årsresultat	4	1 045 650	-320 526
OVERFØRINGER			
Overført fra resultat	4	1 045 650	-320 526
Sum overføringer		1 045 650	-320 526

TRØNDERSERVICE AS

SIDE 2



BALANSE

TRØNDERSERVICE AS

EIENDELER	Note	2024	2023
ANLEGGSMIDLER			
IMMATERIELLE EIENDELER			
Utsatt skattefordel	3	308 248	0
Sum immaterielle eiendeler		308 248	0
VARIGE DRIFTSMIDLER			
Driftsløsøre, inventar o.a. utstyr	2	613 422	920 592
Sum varige driftsmidler	2	613 422	920 592
FINANSIELLE ANLEGGSMIDLER			
Investeringer i datterselskap		0	150
Andre langsiktige fordringer		1 136 060	1 136 060
Sum finansielle anleggsmidler		1 136 060	1 136 210
Sum anleggsmidler		2 057 731	2 056 802
OMLØPSMIDLER			
Lager av varer og annen beholdning		2 131 534	1 549 700
FORDRINGER			
Kundefordringer		1 354 840	2 645 633
Andre kortsiktige fordringer		330 830	844 771
Sum fordringer		1 685 670	3 490 404
INVESTERINGER			
Bankinnskudd, kontanter o.l.		222 478	311 500
Sum omløpsmidler		4 039 682	5 351 604
Sum eiendeler		6 097 413	7 408 406

TRØNDERSERVICE AS

SIDE 3



BALANSE

TRØNDERSERVICE AS

EGENKAPITAL OG GJELD	Note	2024	2023
EGENKAPITAL			
INNSKUTT EGENKAPITAL			
Aksjekapital	5	130 000	130 000
Sum innskutt egenkapital		130 000	130 000
OPPTJENT EGENKAPITAL			
Annen egenkapital		303 153	367 605
Sum opptjent egenkapital		303 153	367 605
Sum egenkapital	4	433 153	497 605
GJELD			
AVSETNING FOR FORPLIKTELSER			
ANNEN LANGSIKTIG GJELD			
Gjeld til kredittinstitusjoner		1 127 879	1 405 276
Sum annen langsiktig gjeld		1 127 879	1 405 276
KORTSIKTIG GJELD			
Gjeld til kredittinstitusjoner		0	1 168 890
Leverandørgjeld		1 237 439	1 724 608
Skyldig offentlige avgifter		1 598 535	1 219 985
Annen kortsiktig gjeld		1 700 406	1 392 043
Sum kortsiktig gjeld		4 536 381	5 505 525
Sum gjeld		5 664 260	6 910 801
Sum egenkapital og gjeld		6 097 413	7 408 406

02.05.2025

Styret i Trønderservice AS

Paul Magnus Markussen Kolstad
styreleder/daglig leder

Svein Gunnar Storstad
styremedlem

TRØNDERSERVICE AS

SIDE 4



Note 1 Lønnskostnader og antall årsverk

LØNNSKOSTNADER

	2024	2023
Lønninger	7 383 800	5 691 882
Arbeidsgiveravgift	1 154 280	883 493
Pensjonskostnader	429 274	257 751
Andre ytelser	322 855	212 963
Sum	9 290 209	7 046 089

Selskapet har i 2024 sysselsatt 15 årsverk.

Note 2 Anleggsmidler

	Driftsløse, inventar ol.	Sum
Anskaffelseskost pr. 01.01.24	2 273 711	2 273 711
+ Tilgang kjøpte driftsmidler	40 530	40 530
- Avgang i året	130 000	130 000
= Anskaffelseskost 31.12.24	2 184 241	2 184 241
Akkumulerte avskrivninger 31.12.24	1 570 819	1 570 819
= Bokført verdi 31.12.24	613 422	613 422
Årets ordinære avskrivninger	325 700	325 700
Økonomisk levetid	0-10 år	

Note 3 Skatt

Årets skattekostnad	2024	2023
Resultatført skatt på ordinært resultat:		
Betalbar skatt	0	0
Endring i utsatt skattefordel	-308 248	-11 291
Skattekostnad ordinært resultat	-308 248	-11 291
Skattepliktig inntekt:		
Resultat før skatt	737 402	-331 817
Permanente forskjeller	-2 239	-1 174
Endring i midlertidige forskjeller	167 211	0
Anvendelse av fremførbart underskudd	-902 374	0
Skattepliktig inntekt	0	-332 991
Betalbar skatt i balansen:		
Betalbar skatt på årets resultat	0	0
Sum betalbar skatt i balansen	0	0

Skatteeffekten av midlertidige forskjeller og underskudd til fremføring som har gitt opphav til utsatt skatt og utsatte skattefordeler, spesifisert på typer av midlertidige forskjeller



	2024	2023	Endring
Varige driftsmidler	-77 562	58 215	135 777
Fordringer	-300 000	-268 566	31 434
Sum	-377 562	-210 351	167 211
Akkumulert fremførbart underskudd	-1 023 567	-1 925 941	-902 374
Grunnlag for utsatt skattefordel	-1 401 129	-2 136 292	-735 163
Utsatt skattefordel (22 %)	-308 248	-469 984	-161 736

Note 4 Egenkapital

	Aksjekapital	Udekket tap	Annen egenkapital	Sum egenkapital
Pr. 31.12.2023	130 000	0	367 605	497 605
Årets resultat			1 045 650	1 045 650
EK-endring ved fusjon		0	-1 110 102	-1 110 102
Pr 31.12.2024	130 000	0	303 153	433 153

Note 5 Aksjonærer

AKSJEKAPITALEN I TRØNDERSERVICE AS PR. 31.12 BESTÅR AV:

	Antall	Pålydende	Bokført
Ordinære aksjer	130	1 000,0	130 000
Sum	130		130 000

EIERSTRUKTUR

De største aksjonærene i % pr. 31.12 var:

	Ordinære	Eierandel	Stemmeandel
Kolstad Investments AS	65	50,0	50,0
Storstad Investments AS	65	50,0	50,0
Totalt antall aksjer	130	100,0	100,0

Note 6 Fusjon

Trønderservice AS var overtakende selskap i fusjon med det heleide datterselskapet Trønderservice Sør AS. Fusjonen er gjennomført etter de forenklede reglene i aksjeloven §13-23. Fusjonen er regnskapsført til regnskapsmessig kontinuitet med regnskapsmessig virkning pr 1. januar 2024.

**SIGNATURES****ALLEKIRJOITUKSET****UNDERSKRIFTER****SIGNATURER****UNDERSKRIFTER**

This documents contains 6 pages before this page
Dokumentet inneholder 6 sider før denne siden

Tämä asiakirja sisältää 6 sivua ennen tätä sivua
Dette dokument indeholder 6 sider før denne side

Detta dokument innehåller 6 sidor före denna sida

Paul Magnus Markussen Kolstad

48ac9431-501b-4117-8a9a-bda81850a180 - 2025-05-09 16:46:12 UTC +03:00
BankID - 27527744-f481-4535-8b24-77c3817a84ac - NO

Svein Gunnar Storstad

cfbfa31e-c358-4df0-9098-2a9571104c1a - 2025-05-09 16:49:53 UTC +03:00
BankID - d703bc00-0f4a-41ad-9c27-4dad1fb5ae2f - NO

authority to sign
representative
custodial

asemavaltuus
nimenkirjoitusoikeus
huoltaja/edunvalvoja

ställningsfullmakt
firmapreteringsrätt
förvaltare

autoritet til å signere
representant
foresatte/verge

myndighed til at underskrive
repræsentant
frihedsberøvende

Electronically signed / Sähköisesti allekirjoitettu / Elektroniskt signerats / Elektronisk signert / Elektronisk underskrevet
<https://sign.visma.net/nb/document-check/0a451bba-1147-4625-961f-3a4f6c82f8a9>

 **visma sign**
www.vismasign.com



Til generalforsamlingen i Trønderservice AS

Uavhengig revisors beretning

Konklusjon

Vi har revidert årsregnskapet for Trønderservice AS som viser et overskudd på kr 1 045 650. Årsregnskapet består av balanse per 31. desember 2024, resultatregnskap for regnskapsåret avsluttet per denne datoen og noter til årsregnskapet, herunder et sammendrag av viktige regnskapsprinsipper.

Etter vår mening

- oppfyller årsregnskapet gjeldende lovkrav, og
- gir årsregnskapet et rettviseende bilde av selskapets finansielle stilling per 31. desember 2024 og av dets resultater for regnskapsåret avsluttet per denne datoen i samsvar med regnskapslovens regler og god regnskapsskikk i Norge.

Grunnlag for konklusjonen

Vi har gjennomført revisjonen i samsvar med International Standards on Auditing (ISA-ene). Våre oppgaver og plikter i henhold til disse standardene er beskrevet nedenfor under "Revisors oppgaver og plikter ved revisjonen av årsregnskapet". Vi er uavhengige av selskapet i samsvar med kravene i relevante lover og forskrifter i Norge og International Code of Ethics for Professional Accountants (inkludert internasjonale uavhengighetsstandarder) utstedt av International Ethics Standards Board for Accountants (IESBA-reglene), og vi har overholdt våre øvrige etiske forpliktelser i samsvar med disse kravene. Innhentet revisjonsbevis er etter vår vurdering tilstrekkelig og hensiktsmessig som grunnlag for vår konklusjon.

Ledelsens ansvar for årsregnskapet

Styret og daglig leder (ledelsen) er ansvarlige for å utarbeide årsregnskapet og for at det gir et rettviseende bilde i samsvar med regnskapslovens regler og god regnskapsskikk i Norge. Ledelsen er også ansvarlig for slik internkontroll som den finner nødvendig for å kunne utarbeide et årsregnskap som ikke inneholder vesentlig feilinformasjon, verken som følge av misligheter eller utilsiktede feil.

Ved utarbeidelsen av årsregnskapet må ledelsen ta standpunkt til selskapets evne til fortsatt drift og opplyse om forhold av betydning for fortsatt drift. Forutsetningen om fortsatt drift skal legges til grunn for årsregnskapet så lenge det ikke er sannsynlig at virksomheten vil bli avviklet.

Revisors oppgaver og plikter ved revisjonen av årsregnskapet

Vårt mål er å oppnå betryggende sikkerhet for at årsregnskapet som helhet ikke inneholder vesentlig feilinformasjon, verken som følge av misligheter eller utilsiktede feil, og å avgi en revisjonsberetning som inneholder vår konklusjon. Betryggende sikkerhet er en høy grad av sikkerhet, men ingen garanti for at en revisjon utført i samsvar med ISA-ene, alltid vil avdekke vesentlig feilinformasjon. Feilinformasjon kan oppstå som følge av misligheter eller utilsiktede feil. Feilinformasjon er å anse som vesentlig dersom den enkeltvis eller samlet med rimelighet kan forventes å påvirke de økonomiske beslutningene som brukerne foretar på grunnlag av årsregnskapet.

Som del av en revisjon i samsvar med ISA-ene, utøver vi profesjonelt skjønn og utviser profesjonell skepsis gjennom hele revisjonen. I tillegg:

Godkjent revisjonsselskap



IN REVISJON AS
Foretaksregisteret:
NO 978 685 188 MVA
Bank: 4448 18.41698

Avd. Namdal
Kirkegata 5B,
7800 Namsos
Tlf: +47 913 76 584

Avd. Innherred
Håmnegata 20,
7714 Steinkjer
Tlf: +47 906 29 395


E-post:
adm@inrev.no
Nettside:
www.inrev.no



- identifiserer og vurderer vi risikoen for vesentlig feilinformasjon i årsregnskapet, enten det skyldes misligheter eller utilsiktede feil. Vi utformer og gjennomfører revisjonshandlinger for å håndtere slike risikoer, og innhenter revisjonsbevis som er tilstrekkelig og hensiktsmessig som grunnlag for vår konklusjon. Risikoen for at vesentlig feilinformasjon som følge av misligheter ikke blir avdekket, er høyere enn for feilinformasjon som skyldes utilsiktede feil, siden misligheter kan innebære samarbeid, forfalskning, bevisste utelatelser, uriktige fremstillinger eller overstyring av internkontroll.
- opparbeider vi oss en forståelse av internkontroll som er relevant for revisjonen, for å utføre revisjonshandlinger som er hensiktsmessige etter omstendighetene, men ikke for å gi uttrykk for en mening om effektiviteten av selskapets interne kontroll.
- evaluerer vi om de anvendte regnskapsprinsippene er hensiktsmessige og om regnskapsestimatene og tilhørende noteopplysninger utarbeidet av ledelsen er rimelige.
- konkluderer vi på om ledelsens bruk av fortsatt drift-forutsetningen er hensiktsmessig, og basert på innhentede revisjonsbevis, hvorvidt det foreligger vesentlig usikkerhet knyttet til hendelser eller forhold som kan skape tvil av betydning om selskapets evne til fortsatt drift. Dersom vi konkluderer med at det eksisterer vesentlig usikkerhet, kreves det at vi i revisjonsberetningen henleder oppmerksomheten på tilleggsopplysningene i årsregnskapet, eller, dersom slike tilleggsopplysninger ikke er tilstrekkelige, at vi modifierer vår konklusjon. Våre konklusjoner er basert på revisjonsbevis innhentet frem til datoen for revisjonsberetningen. Etterfølgende hendelser eller forhold kan imidlertid medføre at selskapet ikke kan fortsette driften.
- evaluerer vi den samlede presentasjonen, strukturen og innholdet i årsregnskapet, inkludert tilleggsopplysningene, og hvorvidt årsregnskapet gir uttrykk for de underliggende transaksjonene og hendelsene på en måte som gir et rettviseende bilde.

Vi kommuniserer med styret blant annet om det planlagte innholdet i og tidspunkt for revisjonsarbeidet og eventuelle vesentlige funn i revisjonen, herunder vesentlige svakheter i internkontroll som vi avdekker gjennom revisjonen.

Steinkjer, 12. Mai 2025
In Revisjon AS



Jon Eskil Sørli
statsautorisert revisor

inrevisjon
www.inrev.no

