



ÅRSREGNSKAPET FOR REGNSKAPSÅRET 2024 - GENERELL INFORMASJON

Enheten

Organisasjonsnummer: 987 734 515
Organisasjonsform: Aksjeselskap
Foretaksnavn: HEBO SANDNESSJØEN AS
Forretningsadresse: Øyvind Lambes vei 24
8803 SANDNESSJØEN

Regnskapsår

Årsregnskapets periode: 01.01.2024 - 31.12.2024

Konsern

Morselskap i konsern: Nei

Regnskapsregler

Regler for små foretak benyttet: Ja
Benyttet ved utarbeidelsen av årsregnskapet til selskapet: Regnskapslovens alminnelige regler

Årsregnskapet fastsatt av kompetent organ

Bekreftet av representant for selskapet: Torstein Bengt Botn
Dato for fastsettelse av årsregnskapet: 25.09.2025

Grunnlag for avgivelse

År 2024: Årsregnskapet er elektronisk innlevert
År 2023: Tall er hentet fra elektronisk innlevert årsregnskap fra 2024

Det er ikke krav til at årsregnskapet m.v. som sendes til Regnskapsregisteret er undertegnet. Kontrollen på at dette er utført ligger hos revisor/enhetens øverste organ. Sikkerheten ivaretas ved at innsender har rolle/rettighet for innsending av årsregnskapet via Altinn, og ved at det bekreftes at årsregnskapet er fastsatt av kompetent organ.

Brønnøysundregistrene, 14.10.2025



Resultatregnskap

Beløp i: NOK	Note	2024	2023
RESULTATREGNSKAP			
Inntekter			
Annen driftsinntekt		4 550 672	4 324 342
Sum inntekter		4 550 672	4 324 342
Kostnader			
Avskrivning på varige driftsmidler og immaterielle eiendeler	1	1 236 273	1 221 493
Annen driftskostnad		948 136	774 821
Sum kostnader		2 184 408	1 996 314
Driftsresultat		2 366 264	2 328 028
Finansinntekter og finanskostnader			
Renteinntekt fra foretak i samme konsern		418 503	298 055
Annen renteinntekt		0	17 143
Sum finansinntekter		418 503	315 198
Rentekostnad til foretak i samme konsern		389 592	193 460
Annen rentekostnad		2 291 448	2 418 365
Sum finanskostnader		2 681 040	2 611 825
Netto finans		-2 262 537	-2 296 628
Resultat før skattekostnad		103 727	31 400
Skattekostnad	2, 3	22 820	6 657
Årsresultat		80 907	24 744
Overføringer og disponeringer			
Overføring annen innskutt egenkapital		0	141 013
Konsernbidrag		0	141 013
Annen egenkapital		80 907	24 744
Sum overføringer og disponeringer		80 907	24 744



Balanse

Beløp i: NOK	Note	2024	2023
BALANSE - EIENDELER			
Anleggsmidler			
Immaterielle eiendeler			
Sum immaterielle eiendeler		0	0
Varige driftsmidler			
Tomter, bygninger og annen fast eiendom	1, 4	39 262 964	40 485 523
Driftsløsøre, inventar, verktøy, kontormaskiner, ol.	1, 4	43 680	57 393
Sum varige driftsmidler		39 306 644	40 542 917
Finansielle anleggsmidler			
Sum finansielle anleggsmidler		0	0
Sum anleggsmidler		39 306 644	40 542 917
Omløpsmidler			
Varer			
Fordringer			
Kundefordringer	4	116 909	103 327
Andre kortsiktige fordringer	4	1 351	1 181
Konsernfordringer	4, 5	4 436 617	8 195 634
Sum fordringer		4 554 876	8 300 142
Investeringer			
Sum investeringer		0	0
Bankinnskudd, kontanter og lignende			
Bankinnskudd, kontanter og lignende		816 794	389 885
Sum bankinnskudd, kontanter og lignende		816 794	389 885
Sum omløpsmidler		5 371 670	8 690 027
SUM EIENDELER		44 678 314	49 232 944



Balanse

Beløp i: NOK	Note	2024	2023
BALANSE - EGENKAPITAL OG GJELD			
Egenkapital			
Innskutt egenkapital			
Aksjekapital	6, 7	150 000	150 000
Annen innskutt egenkapital	7	4 735 753	4 735 753
Sum innskutt egenkapital		4 885 753	4 885 753
Opptjent egenkapital			
Annen egenkapital	7	1 201 807	1 120 900
Sum opptjent egenkapital		1 201 807	1 120 900
Sum egenkapital		6 087 560	6 006 653
Gjeld			
Langsiktig gjeld			
Utsatt skatt	2, 3	1 839 043	1 816 224
Sum avsetninger for forpliktelser		1 839 043	1 816 224
Annen langsiktig gjeld			
Gjeld til kredittinstitusjoner	4	30 180 713	33 619 285
Langsiktig konserngjeld	5	6 098 457	6 758 865
Sum annen langsiktig gjeld		36 279 170	40 378 150
Sum langsiktig gjeld		38 118 213	42 194 374
Kortsiktig gjeld			
Leverandørgjeld		103 759	23 714
Betalbar skatt	2, 3	0	0
Skyldige offentlige avgifter		128 126	141 964
Annen kortsiktig gjeld		240 657	866 239
Sum kortsiktig gjeld		472 542	1 031 917
Sum gjeld		38 590 755	43 226 291
SUM EGENKAPITAL OG GJELD		44 678 315	49 232 944



Brønnøysundregistrene

ÅRSREGNSKAP FOR REGNSKAPSÅRET 2024 - GENERELL INFORMASJON

Journalnummer: 2025 759695

Enheten

Organisasjonsnummer: 987 734 515
Organisasjonsform: Aksjeselskap
Foretaksnavn: HEBO SANDNESSJØEN AS
Forretningsadresse: Øyvind Lambes vei 24
8803 SANDNESSJØEN

Regnskapsår

Årsregnskapets periode: 01.01.2024 - 31.12.2024

Konsern

Morselskap i konsern: Nei

Regnskapsregler

Regler for små foretak benyttet: Ja
Benyttet ved utarbeidelsen av
årsregnskapet til selskapet: Regnskapslovens alminnelige regler

Årsregnskapet fastsatt av kompetent organ

Bekreftet av representant for selskapet: Torstein Bengt Botn
Dato for fastsettelse av årsregnskapet: 25.09.2025

Revisjon

Årsregnskapet er utarbeidet av ekstern
autorisert regnskapsfører: Ja
Ekstern autorisert regnskapsfører har i
løpet av regnskapsåret bistått ved den
løpende regnskapsføringen eller utført
andre tjenester for selskapet enn å
utarbeide årsregnskapet: Ja

Grunnlag for avgivelse

År 2024: Årsregnskap er elektronisk innlevert.
År 2023: Tall er hentet fra elektronisk innlevert årsregnskap fra 2024.

Det er ikke krav til at årsregnskapet m.v. som sendes til Regnskapsregisteret er undertegnet. Kontrollen på at dette er utført ligger hos revisor/enhetens øverste organ. Sikkerheten ivaretas ved at innsender har rolle/rettighet for innsending av årsregnskapet via Altinn, og ved at det bekreftes at årsregnskapet er fastsatt av kompetent organ.

Brønnøysundregistrene, 13.10.2025



Organisasjonsnr: 987 734 515
HEBO SANDNESSJØEN AS

RESULTATREGNSKAP

Beløp i: NOK	Note	2024	2023
RESULTATREGNSKAP			
Inntekter			
Annen driftsinntekt		4 550 672	4 324 342
Sum inntekter		4 550 672	4 324 342
Kostnader			
Avskrivning på varige driftsmidler og immaterielle eiendeler	1	1 236 273	1 221 493
Annen driftskostnad		948 136	774 821
Sum kostnader		2 184 408	1 996 314
Driftsresultat		2 366 264	2 328 028
Finansinntekter og finanskostnader			
Renteinntekt fra foretak i samme konsern		418 503	298 055
Annen renteinntekt		0	17 143
Sum finansinntekter		418 503	315 198
Rentekostnad til foretak i samme konsern		389 592	193 460
Annen rentekostnad		2 291 448	2 418 365
Sum finanskostnader		2 681 040	2 611 825
Netto finans		-2 262 537	-2 296 628
Resultat før skattekostnad		103 727	31 400
Skattekostnad	2, 3	22 820	6 657
Årsresultat		80 907	24 744
Overføringer og disponeringer			
Overføring annen innskutt egenkapital		0	141 013
Konsernbidrag		0	141 013
Annen egenkapital		80 907	24 744
Sum overføringer og disponeringer		80 907	24 744



Organisasjonsnr: 987 734 515
HEBO SANDNESSJØEN AS

BALANSE

Beløp i: NOK	Note	2024	2023
BALANSE - EIENDELER			
Anleggsmidler			
Immaterielle eiendeler			
Sum immaterielle eiendeler		0	0
Varige driftsmidler			
Tomter, bygninger og annen fast eiendom			
	1, 4	39 262 964	40 485 523
Driftsløsøre, inventar, verktøy, kontormaskiner, ol.			
	1, 4	43 680	57 393
Sum varige driftsmidler		39 306 644	40 542 917
Finansielle anleggsmidler			
Sum finansielle anleggsmidler			
		0	0
Sum anleggsmidler		39 306 644	40 542 917
Omløpsmidler			
Varer			
Fordringer			
Kundefordringer			
	4	116 909	103 327
Andre kortsiktige fordringer			
	4	1 351	1 181
Konsernfordringer			
	4, 5	4 436 617	8 195 634
Sum fordringer		4 554 876	8 300 142
Investeringer			
Sum investeringer			
		0	0
Bankinnskudd, kontanter og lignende			
Bankinnskudd, kontanter og lignende			
		816 794	389 885
Sum bankinnskudd, kontanter og lignende			
		816 794	389 885
Sum omløpsmidler		5 371 670	8 690 027
SUM EIENDELER		44 678 314	49 232 944

BALANSE - EGENKAPITAL OG GJELD

Egenkapital
Innskutt egenkapital



Aksjekapital	6, 7	150 000	150 000
Annen innskutt egenkapital	7	4 735 753	4 735 753
Sum innskutt egenkapital		4 885 753	4 885 753
Opptjent egenkapital			
Annen egenkapital	7	1 201 807	1 120 900
Sum opptjent egenkapital		1 201 807	1 120 900
Sum egenkapital		6 087 560	6 006 653
Gjeld			
Langsiktig gjeld			
Utsatt skatt	2, 3	1 839 043	1 816 224
Sum avsetninger for forpliktelser		1 839 043	1 816 224
Annen langsiktig gjeld			
Gjeld til kredittinstitusjoner	4	30 180 713	33 619 285
Langsiktig konserngjeld	5	6 098 457	6 758 865
Sum annen langsiktig gjeld		36 279 170	40 378 150
Sum langsiktig gjeld		38 118 213	42 194 374
Kortsiktig gjeld			
Leverandørgjeld		103 759	23 714
Betalbar skatt	2, 3	0	0
Skyldige offentlige avgifter		128 126	141 964
Annen kortsiktig gjeld		240 657	866 239
Sum kortsiktig gjeld		472 542	1 031 917
Sum gjeld		38 590 755	43 226 291
SUM EGENKAPITAL OG GJELD		44 678 315	49 232 944



Organisasjonsnr: 987 734 515
HEBO SANDNESSJØEN AS

NOTEOPPLYSNINGER - SELSKAP - alle poster oppgitt i hele tall

Note

Regnskapsprinsipper

Årsregnskapet er satt opp i samsvar med regnskapsloven og god regnskapsskikk for små foretak. Salgsinntekter Inntektsføring ved salg av varer skjer på leveringstidspunktet. Tjenester inntektsføres etter hvert som de leveres. Klassifisering og vurdering av balanseposter Anleggsmidler er eiendeler bestemt til varig eie eller bruk. Eiendeler som er knyttet til varekretsløpet er klassifisert som omløpsmidler. Fordringer klassifiseres som omløpsmidler hvis de forfaller til betaling innen ett år etter transaksjonsdagen. Tilsvarende klassifiseres gjeld som kortsiktig hvis gjelden forfaller til betaling innen ett år. Langsiktig gjeld er gjeld som forfaller senere enn ett år etter transaksjonsdagen. Første års avdrag på langsiktige fordringer og langsiktig gjeld klassifiseres likevel ikke som omløpsmiddel og kortsiktig gjeld. Omløpsmidler vurderes til laveste av anskaffelseskost og virkelig verdi. Kortsiktig gjeld balanseføres til nominelt beløp på etableringstidspunktet. Anleggsmidler vurderes til anskaffelseskost. Varige anleggsmidler avskrives etter en fornuftig avskrivningsplan. Anleggsmidlene nedskrives til virkelig verdi ved verdifall som ikke forventes å være forbigående. Langsiktig gjeld med unntak av andre avsetninger balanseføres til nominelt beløp på etableringstidspunktet. Fordringer Kundefordringer og andre fordringer er oppført i balansen til pålydende etter fradrag for avsetning til forventet tap. Avsetning til tap gjøres på grunnlag av individuelle vurderinger av de enkelte fordringene. Varige driftsmidler Varige driftsmidler balanseføres og avskrives over driftsmidlenes levetid dersom de har antatt levetid over 3 år og har en kostpris som overstiger kr 30 000. Direkte vedlikehold av driftsmidler kostnadsføres løpende under driftskostnader, mens påkostninger eller forbedringer tillegges driftsmidlets kostpris og avskrives i takt med driftsmidlet. Forøvrig er følgende regnskapsprinsipper anvendt: Leieavtaler er ikke balanseført. Skatt Skattekostnaden i resultatregnskapet omfatter både periodens betalbare skatt og endring i utsatt skatt. Utsatt skatt er beregnet med 22% på grunnlag av de midlertidige forskjeller som eksisterer mellom regnskapsmessige og skattemessige verdier, samt skattemessig underskudd til fremføring ved utgangen av regnskapsåret. Skatteøkende og skattereduserende midlertidige forskjeller som reverserer eller kan reversere i samme periode er fastsatt og skattevirkningen er beregnet på nettogrunnlaget. Selskapet har ikke endret regnskapsprinsipp fra 2023 til 2024.

Note

Antall årsverk i regnskapsåret
0.00

Sum

Beløp

Note

1



Varige driftsmidler og immaterielle eiendeler

<u>Anskaffelseskost 01.01.</u>	<u>Varige driftsmidler</u>	<u>Immaterielle eiend.</u>
	52350432.00	0.00
<u>Anskaffelseskost 31.12.</u>	<u>Varige driftsmidler</u>	<u>Immaterielle eiend.</u>
	52350432.00	0.00
<u>Samlede av-/nedskrivn.</u>	<u>Varige driftsmidler</u>	<u>Immaterielle eiend.</u>
	13043788.00	0.00
<u>Balanseført verdi 31.12.</u>	<u>Varige driftsmidler</u>	<u>Immaterielle eiend.</u>
	39306644.00	0.00
<u>Årets av-/nedskrivn.</u>	<u>Varige driftsmidler</u>	<u>Immaterielle eiend.</u>
	1236272.00	0.00

Anskaffelseskost - balanseførte lånekostnader, egentilvirkede anleggsmidler

Goodwill spesifisert for hvert enkelt virksomhetskjøp

Avskrivningsplan for goodwill som er lenger enn fem år - begrunnelse

Mer om varige driftsmidler/immaterielle eiendeler

Note

5

Konsern, tilknyttet selskap m.v.

Investering som regnskapsføres etter egenkapitalmetoden

Konsernregnskap

Virksomheten inngår i konsolideringen til morselskapets konsernregnsk.: Nei

Morselskapet sitt navn

Forretningskontor for morselskapet

Datterselskap er utelatt fra konsolideringen: Nei

Begrunnelse for at datterselskap er utelatt fra konsolideringen

Konsern, tilknyttet selskap m.v. - fordringer og gjeld

Fordringer

<u>Samlet beløp - foretak i samme konsern</u>	<u>Årets</u>	<u>Fjorårets</u>
	4436617.00	8195634.00
<u>Samlet beløp - tilknyttet selskap</u>	<u>Årets</u>	<u>Fjorårets</u>



Annen langsiktig gjeld

<u>Samlet beløp - foretak i samme konsern</u>	<u>Årets</u>	<u>Fjorårets</u>
	6098457.00	6758865.00

Kortsiktig gjeld

<u>Samlet beløp - foretak i samme konsern</u>	<u>Årets</u>	<u>Fjorårets</u>
---	--------------	------------------

<u>Samlet beløp - felles kontrollert virksomhet</u>	<u>Årets</u>	<u>Fjorårets</u>
---	--------------	------------------

<u>Pantstillelse</u>	<u>Beløp</u>
----------------------	--------------

Note

Fordringer

Fordringer som forfaller senere enn ett år etter regnskapsårets slutt

Mer om fordringer

Note

Virkelig verdi og resultatført verdiendr. i perioden, finansielle instrumenter

Mer om finansielle instrumenter

Beskrivelse av finansielle derivater

<u>Beholdning av egne aksjer</u>	<u>Antall</u>	<u>Pålydende</u>	<u>Andel av aksjek.</u>
----------------------------------	---------------	------------------	-------------------------

Note

4

Gjeld

Gjeld som forfaller til betaling mer enn fem år etter regnskapsårets slutt
17764571.00

Gjeld sikret ved pant eller lignende sikkerhet i eiendeler
30180713.00

Balanseført verdi av de pantsatte eiendeler
43861521.00

Summen av garantiforpliktelser som ikke er regnskapsført

Garantiforpliktelser som er sikret ved pant

Mer om gjeld



Årsoppgjør for
HEBO SANDNESSJØEN AS

987734515

01.01.2024 - 31.12.2024

Innhold	Side
Resultatregnskap	2
Eiendeler	3
Egenkapital og gjeld	4
Noter	5



HEBO SANDNESSJØEN AS
987 734 515

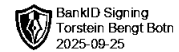


Resultatregnskap

	Note	2024	2023
Driftsinntekter			
Annen driftsinntekt		4 550 672	4 324 342
Sum driftsinntekter		4 550 672	4 324 342
Driftskostnader			
Avskrivning på varige driftsmidler og immaterielle eiendeler	1	-1 236 273	-1 221 493
Annen driftskostnad		-948 136	-774 821
Sum driftskostnader		-2 184 408	-1 996 314
Driftsresultat		2 366 264	2 328 028
Finansinntekter			
Renteinntekt fra foretak i samme konsern		418 503	298 055
Annen renteinntekt		0	17 143
Sum finansinntekter		418 503	315 198
Finanskostnader			
Rentekostnad til foretak i samme konsern		-389 592	-193 460
Annen rentekostnad		-2 291 448	-2 418 365
Sum finanskostnader		-2 681 040	-2 611 825
Netto finans		-2 262 537	-2 296 628
Resultat før skattekostnad		103 727	31 400
Skattekostnad	2, 3	-22 820	-6 657
Årsresultat		80 907	24 744
Overføringer			
Overføring annen innskutt egenkapital		0	141 013
Mottatt konsernbidrag		0	-141 013
Annen egenkapital		80 907	24 744
Sum overføringer		80 907	24 744



HEBO SANDNESSJØEN AS
987 734 515

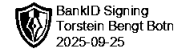


Balanse

	Note	31.12.2024	31.12.2023
EIENDELER			
Anleggsmidler			
Varige driftsmidler			
Tomter, bygninger og annen fast eiendom	1, 4	39 262 964	40 485 523
Driftsløsøre, inventar, verktøy, kontormaskiner, ol.	1, 4	43 680	57 393
Sum varige driftsmidler		39 306 644	40 542 917
Sum anleggsmidler		39 306 644	40 542 917
Omløpsmidler			
Fordringer			
Kundefordringer	4	116 909	103 327
Kortsiktige konsernfordringer	4, 5	4 436 617	8 195 634
Andre kortsiktige fordringer	4	1 351	1 181
Sum fordringer		4 554 876	8 300 142
Bankinnskudd, kontanter og lignende			
Bankinnskudd, kontanter og lignende		816 794	389 885
Sum bankinnskudd, kontanter og lignende		816 794	389 885
Sum omløpsmidler		5 371 671	8 690 027
SUM EIENDELER		44 678 315	49 232 944



HEBO SANDNESSJØEN AS
987 734 515



Balanse

	Note	31.12.2024	31.12.2023
EGENKAPITAL OG GJELD			
Egenkapital			
Innskutt egenkapital			
Aksjekapital	6, 7	150 000	150 000
Annen innskutt egenkapital	7	4 735 753	4 735 753
Sum innskutt egenkapital		4 885 753	4 885 753
Opptjent egenkapital			
Annen egenkapital	7	1 201 807	1 120 900
Sum opptjent egenkapital		1 201 807	1 120 900
Sum egenkapital		6 087 560	6 006 653
Gjeld			
Avsetning og forpliktelser			
Utsatt skatt	2, 3	1 839 043	1 816 224
Sum avsetning for forpliktelser		1 839 043	1 816 224
Annen langsiktig gjeld			
Gjeld til kredittinstitusjoner	4	30 180 713	33 619 285
Langsiktig konserngjeld	5	6 098 457	6 758 865
Sum annen langsiktig gjeld		36 279 170	40 378 150
Kortsiktig gjeld			
Leverandørgjeld		103 759	23 714
Skyldige offentlige avgifter		128 126	141 964
Annen kortsiktig gjeld		240 657	866 239
Sum kortsiktig gjeld		472 542	1 031 917
Sum gjeld		38 590 755	43 226 291
SUM EGENKAPITAL OG GJELD		44 678 315	49 232 944

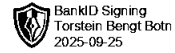
SANDNESSJØEN, 25.09.2025

Torstein Bengt Botn
styrets leder / daglig leder

Jorid Magnfrid Rasvik Botn
varamedlem



HEBO SANDNESSJØEN AS
987 734 515



Noter

Regnskapsprinsipper

Årsregnskapet er satt opp i samsvar med regnskapsloven og god regnskapsskikk for små foretak.

Salgsinntekter

Inntektsføring ved salg av varer skjer på leveringstidspunktet. Tjenester inntektsføres etter hvert som de leveres.

Klassifisering og vurdering av balanseposter

Anleggsmidler er eiendeler bestemt til varig eie eller bruk. Eiendeler som er knyttet til varekretsløpet er klassifisert som omløpsmidler. Fordringer klassifiseres som omløpsmidler hvis de forfaller til betaling innen ett år etter transaksjonsdagen. Tilsvarende klassifiseres gjeld som kortsiktig hvis gjelden forfaller til betaling innen ett år. Langsiktig gjeld er gjeld som forfaller senere enn ett år etter transaksjonsdagen. Første års avdrag på langsiktige fordringer og langsiktig gjeld klassifiseres likevel ikke som omløpsmiddel og kortsiktig gjeld.

Omløpsmidler vurderes til laveste av anskaffelseskost og virkelig verdi. Kortsiktig gjeld balanseføres til nominelt beløp på etableringstidspunktet. Anleggsmidler vurderes til anskaffelseskost. Varige anleggsmidler avskrives etter en fornuftig avskrivningsplan. Anleggsmidlene nedskrives til virkelig verdi ved verdifall som ikke forventes å være forbigående. Langsiktig gjeld med unntak av andre avsetninger balanseføres til nominelt beløp på etableringstidspunktet.

Fordringer

Kundefordringer og andre fordringer er oppført i balansen til pålydende etter fradrag for avsetning til forventet tap. Avsetning til tap gjøres på grunnlag av individuelle vurderinger av de enkelte fordringene.

Varige driftsmidler

Varige driftsmidler balanseføres og avskrives over driftsmidlenes levetid dersom de har antatt levetid over 3 år og har en kostpris som overstiger kr 30 000. Direkte vedlikehold av driftsmidler kostnadsføres løpende under driftskostnader, mens påkostninger eller forbedringer tillegges driftsmidlets kostpris og avskrives i takt med driftsmidlet.

Forøvrig er følgende regnskapsprinsipper anvendt:

Leieavtaler er ikke balanseført.

Skatt

Skattekostnaden i resultatregnskapet omfatter både periodens betalbare skatt og endring i utsatt skatt. Utsatt skatt er beregnet med 22% på grunnlag av de midlertidige forskjeller som eksisterer mellom regnskapsmessige og skattemessige verdier, samt skattemessig underskudd til fremføring ved utgangen av regnskapsåret. Skatteøkende og skattereduserende midlertidige forskjeller som reverserer eller kan reversere i samme periode er fastsatt og skattevirkningen er beregnet på netto grunnlaget.

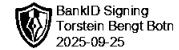
Selskapet har ikke endret regnskapsprinsipp fra 2023 til 2024.

Note 1 - Varige driftsmidler og immaterielle eiendeler

	Varige driftsmidler
Anskaffelseskost 01.01.	52 350 432
Tilgang i året	0
Avgang i året	0
Anskaffelseskost 31.12.	52 350 432
Samlede avskrivninger, nedskrivninger og reverseringer av nedskrivninger	-13 043 788
Balanseført verdi per 31.12.	39 306 644
Avskrivninger, nedskrivninger og reverseringer av nedskrivninger i regnskapsåret	1 236 272



HEBO SANDNESSJØEN AS
987 734 515



Note 2 - Spesifisering av skatt

Skattekostnad	2024	2023
+/- Endringer i utsatt skatt/utsatt skattefordel	22 820	6 657
Skattekostnad	22 820	6 657
Skattepliktig inntekt		
Resultat før skatt	103 727	31 400
Permanente forskjeller	0	-1 142
+/- Endring i midlertidige forskjeller	-103 979	-211 045
+/- Mottatt/avgitt konsernbidrag	0	180 786
Skattepliktig inntekt	-252	0

Note 3 - Midlertidige forskjeller - utsatt skatt/skattefordel

Utsatt skatt/utsatt skattefordel i balansen avsettes på grunnlag av forskjeller mellom regnskapsmessige og skattemessige verdier i henhold til norsk regnskapsstandard for skatt.

Midlertidige skatteøkende og skattereduserende forskjeller som kan utlignes er nettoført.

Midlertidige forskjeller knyttet til:	01.01.2024	31.12.2024	Endring
Anleggsmidler	8 219 720	8 345 204	-125 484
Gevinst- og tapskonto	35 842	14 337	21 505
Fremførbart underskudd	0	-253	252
Netto forskjeller	8 255 561	8 359 288	-103 727
Sum midlertidige forskjeller som inngår i grunnlag for utsatt skatt/skattefordel	8 255 561	8 359 288	-103 727
Utsatt skatt 31.12.2024 basert på 22 %	1 816 224	1 839 043	-22 820

Note 4 - Gjeld og garantiforpliktelser

	Beløp
Del av gjelden som forfaller til betaling mer enn fem år etter regnskapsårets slutt	17 764 571
Gjeld som er sikret ved pant eller lignende sikkerhet i eiendeler	30 180 713
Balanseført verdi av pantsatte eiendeler	43 861 521
Summen av garantiforpliktelser som ikke er regnskapsført	0

Note 5 - Konsern, tilknyttet selskap m.v.

Fordringer

	2024	2023
Samlet beløp som gjelder foretak i samme konsern	4 436 617	8 195 634

Annen langsiktig gjeld

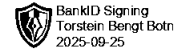
	2024	2023
Samlet beløp som gjelder foretak i samme konsern	6 098 457	6 758 865

Note 6 - Aksjekapital

Aksjeklasse	Antall aksjer	Aksjenes pålydende	Bokført verdi
Ordinære	150	1 000	150 000



HEBO SANDNESSJØEN AS
987 734 515



Aksjonærer	Antall aksjer	Eierandel %	Aksjeklasse
TORSTEIN BOTN HOLDING AS	150	100,00	Ordinære

Note 7 - Egenkapital

	Aksjekapital	Annen innsk. EK	Opptjent egenkapital	Sum
Egenkapital 31.12.2023	150 000	4 735 753	1 120 900	6 006 653
Årsresultat	0	0	80 907	80 907
Egenkapital 31.12.2024	150 000	4 735 753	1 201 807	6 087 560

Antall årsverk

Selskapet har ikke hatt ansatte i løpet av regnskapsåret.



Til generalforsamlingen i Hebo Sandnessjøen AS

Uavhengig revisors beretning

Konklusjon

Vi har revidert årsregnskapet for Hebo Sandnessjøen AS som består av balanse per 31. desember 2024, resultatregnskap for regnskapsåret avsluttet per denne datoen og noter til årsregnskapet, herunder et sammendrag av viktige regnskapsprinsipper.

Etter vår mening oppfyller årsregnskapet gjeldende lovkrav, og gir årsregnskapet et rettviseende bilde av selskapets finansielle stilling per 31. desember 2024, og av dets resultater for regnskapsåret avsluttet per denne datoen i samsvar med regnskapslovens regler og god regnskapsskikk i Norge.

Grunnlag for konklusjonen

Vi har gjennomført revisjonen i samsvar med International Standards on Auditing (ISA-ene). Våre oppgaver og plikter i henhold til disse standardene er beskrevet nedenfor under *Revisors oppgaver og plikter ved revisjonen av årsregnskapet*. Vi er uavhengige av selskapet i samsvar med kravene i relevante lover og forskrifter i Norge og International Code of Ethics for Professional Accountants (inkludert internasjonale uavhengighetsstandarder) utstedt av International Ethics Standards Board for Accountants (IESBA-reglene), og vi har overholdt våre øvrige etiske forpliktelser i samsvar med disse kravene. Innhentet revisjonsbevis er etter vår vurdering tilstrekkelig og hensiktsmessig som grunnlag for vår konklusjon.

Andre forhold

Selskapets årsregnskap er avlagt etter utløpet av lovens frist for avleggelse av årsregnskap.

Styrets og daglig leders ansvar for årsregnskapet

Styret og daglig leder (ledelsen) er ansvarlige for å utarbeide årsregnskapet og for at det gir et rettviseende bilde i samsvar med regnskapslovens regler og god regnskapsskikk i Norge. Ledelsen er også ansvarlig for slik internkontroll som den finner nødvendig for å kunne utarbeide et årsregnskap som ikke inneholder vesentlig feilinformasjon, verken som følge av misligheter eller utilsiktede feil.

Ved utarbeidelsen av årsregnskapet må ledelsen ta standpunkt til selskapets evne til fortsatt drift og opplyse om forhold av betydning for fortsatt drift. Forutsetningen om fortsatt drift skal legges til grunn for årsregnskapet så lenge det ikke er sannsynlig at virksomheten vil bli avvirket.

Revisors oppgaver og plikter ved revisjonen av årsregnskapet

Vårt mål er å oppnå betryggende sikkerhet for at årsregnskapet som helhet ikke inneholder vesentlig feilinformasjon, verken som følge av misligheter eller utilsiktede feil, og å avgi en revisjonsberetning som inneholder vår konklusjon. Betryggende sikkerhet er en høy grad av sikkerhet, men ingen garanti for at en revisjon utført i samsvar med ISA-ene, alltid vil avdekke vesentlig feilinformasjon. Feilinformasjon kan oppstå som følge av misligheter eller utilsiktede feil. Feilinformasjon er å anse som vesentlig dersom den enkeltvis eller samlet med rimelighet kan forventes å påvirke de økonomiske beslutningene som brukerne foretar på grunnlag av årsregnskapet. For videre beskrivelse av revisors oppgaver og plikter vises det til: <https://revisorforeningen.no/revisjonsberetninger>

Mosjøen, 7. oktober 2025

PricewaterhouseCoopers AS

Silja Eriksen

Statsautorisert revisor

(elektronisk signert)

PricewaterhouseCoopers AS, Petter Dass gate 3, Postboks 524, NO-8656 Mosjøen

T: 02316, org. no.: 987 009 713 MVA, www.pwc.no

Statsautoriserte revisorer, medlemmer av Den norske Revisorforening og autorisert regnskapsførerselskap



 **Securely signed with Brevio**

This document is electronically signed and sealed with Brevio under **eIDAS**, valid in all EU states. Signatures comply with **eIDAS** and **PADES** standards.


The identities of the signers are listed below:

2025-10-08 13:53:20


Silja Eriksen

 bankID

NO BankID - ae542312-eb45-4a06-9ad2-34e9c0ed37fe

 **This document package contains:**

- The original document
- Closing page (this page)

 Electronic signatures are not visible but digitally integrated.



HEBO SANDNESSJØEN AS
987 734 515

Resultatregnskap

	Note	2024	2023
Driftsinntekter			
Annen driftsinntekt		4 550 672	4 324 342
Sum driftsinntekter		4 550 672	4 324 342
Driftskostnader			
Avskrivning på varige driftsmidler og immaterielle eiendeler	1	-1 236 273	-1 221 493
Annen driftskostnad		-948 136	-774 821
Sum driftskostnader		-2 184 408	-1 996 314
Driftsresultat		2 366 264	2 328 028
Finansinntekter			
Renteinntekt fra foretak i samme konsern		418 503	298 055
Annen renteinntekt		0	17 143
Sum finansinntekter		418 503	315 198
Finanskostnader			
Rentekostnad til foretak i samme konsern		-389 592	-193 460
Annen rentekostnad		-2 291 448	-2 418 365
Sum finanskostnader		-2 681 040	-2 611 825
Netto finans		-2 262 537	-2 296 628
Resultat før skattekostnad		103 727	31 400
Skattekostnad	2, 3	-22 820	-6 657
Årsresultat		80 907	24 744
Overføringer			
Overføring annen innskutt egenkapital		0	141 013
Mottatt konsernbidrag		0	-141 013
Annen egenkapital		80 907	24 744
Sum overføringer		80 907	24 744



HEBO SANDNESSJØEN AS
987 734 515

Balanse

	Note	31.12.2024	31.12.2023
EIENDELER			
Anleggsmidler			
Varige driftsmidler			
Tomter, bygninger og annen fast eiendom	1, 4	39 262 964	40 485 523
Driftsløsøre, inventar, verktøy, kontormaskiner, ol.	1, 4	43 680	57 393
Sum varige driftsmidler		39 306 644	40 542 917
Sum anleggsmidler		39 306 644	40 542 917
Omløpsmidler			
Fordringer			
Kundefordringer	4	116 909	103 327
Kortsiktige konsernfordringer	4, 5	4 436 617	8 195 634
Andre kortsiktige fordringer	4	1 351	1 181
Sum fordringer		4 554 876	8 300 142
Bankinnskudd, kontanter og lignende			
Bankinnskudd, kontanter og lignende		816 794	389 885
Sum bankinnskudd, kontanter og lignende		816 794	389 885
Sum omløpsmidler		5 371 671	8 690 027
SUM EIENDELER		44 678 315	49 232 944



HEBO SANDNESSJØEN AS
987 734 515

Balanse

	Note	31.12.2024	31.12.2023
EGENKAPITAL OG GJELD			
Egenkapital			
Innskutt egenkapital			
Aksjekapital	6, 7	150 000	150 000
Annen innskutt egenkapital	7	4 735 753	4 735 753
Sum innskutt egenkapital		4 885 753	4 885 753
Opptjent egenkapital			
Annen egenkapital	7	1 201 807	1 120 900
Sum opptjent egenkapital		1 201 807	1 120 900
Sum egenkapital		6 087 560	6 006 653
Gjeld			
Avsetning og forpliktelser			
Utsatt skatt	2, 3	1 839 043	1 816 224
Sum avsetning for forpliktelser		1 839 043	1 816 224
Annen langsiktig gjeld			
Gjeld til kredittinstitusjoner	4	30 180 713	33 619 285
Langsiktig konserngjeld	5	6 098 457	6 758 865
Sum annen langsiktig gjeld		36 279 170	40 378 150
Kortsiktig gjeld			
Leverandørgjeld		103 759	23 714
Skyldige offentlige avgifter		128 126	141 964
Annen kortsiktig gjeld		240 657	866 239
Sum kortsiktig gjeld		472 542	1 031 917
Sum gjeld		38 590 755	43 226 291
SUM EGENKAPITAL OG GJELD		44 678 315	49 232 944

SANDNESSJØEN, 25.09.2025

Torstein Bengt Botn
styrets leder / daglig leder

Jorid Magnfrid Rasvik Botn
varamedlem



HEBO SANDNESSJØEN AS
987 734 515

Noter

Regnskapsprinsipper

Årsregnskapet er satt opp i samsvar med regnskapsloven og god regnskapsskikk for små foretak.

Salgsinntekter

Inntektsføring ved salg av varer skjer på leveringstidspunktet. Tjenester inntektsføres etter hvert som de leveres.

Klassifisering og vurdering av balanseposter

Anleggsmidler er eiendeler bestemt til varig eie eller bruk. Eiendeler som er knyttet til varekretsløpet er klassifisert som omløpsmidler. Fordringer klassifiseres som omløpsmidler hvis de forfaller til betaling innen ett år etter transaksjonsdagen. Tilsvarende klassifiseres gjeld som kortsiktig hvis gjelden forfaller til betaling innen ett år. Langsiktig gjeld er gjeld som forfaller senere enn ett år etter transaksjonsdagen. Første års avdrag på langsiktige fordringer og langsiktig gjeld klassifiseres likevel ikke som omløpsmiddel og kortsiktig gjeld.

Omløpsmidler vurderes til laveste av anskaffelseskost og virkelig verdi. Kortsiktig gjeld balanseføres til nominelt beløp på etableringstidspunktet. Anleggsmidler vurderes til anskaffelseskost. Varige anleggsmidler avskrives etter en fornuftig avskrivningsplan. Anleggsmidlene nedskrives til virkelig verdi ved verdifall som ikke forventes å være forbigående. Langsiktig gjeld med unntak av andre avsetninger balanseføres til nominelt beløp på etableringstidspunktet.

Fordringer

Kundefordringer og andre fordringer er oppført i balansen til pålydende etter fradrag for avsetning til forventet tap. Avsetning til tap gjøres på grunnlag av individuelle vurderinger av de enkelte fordringene.

Varige driftsmidler

Varige driftsmidler balanseføres og avskrives over driftsmidlenes levetid dersom de har antatt levetid over 3 år og har en kostpris som overstiger kr 30 000. Direkte vedlikehold av driftsmidler kostnadsføres løpende under driftskostnader, mens påkostninger eller forbedringer tillegges driftsmidlets kostpris og avskrives i takt med driftsmidlet.

Forøvrig er følgende regnskapsprinsipper anvendt:

Leieavtaler er ikke balanseført.

Skatt

Skattekostnaden i resultatregnskapet omfatter både periodens betalbare skatt og endring i utsatt skatt. Utsatt skatt er beregnet med 22% på grunnlag av de midlertidige forskjeller som eksisterer mellom regnskapsmessige og skattemessige verdier, samt skattemessig underskudd til fremføring ved utgangen av regnskapsåret. Skatteøkende og skattereduserende midlertidige forskjeller som reverserer eller kan reversere i samme periode er fastsatt og skattevirkningen er beregnet på nettogrunnlaget.

Selskapet har ikke endret regnskapsprinsipp fra 2023 til 2024.

Note 1 - Varige driftsmidler og immaterielle eiendeler

	Varige driftsmidler
Anskaffelseskost 01.01.	52 350 432
Tilgang i året	0
Avgang i året	0
Anskaffelseskost 31.12.	52 350 432
Samlede avskrivninger, nedskrivninger og reverseringer av nedskrivninger	-13 043 788
Balanseført verdi per 31.12.	39 306 644
Avskrivninger, nedskrivninger og reverseringer av nedskrivninger i regnskapsåret	1 236 272



HEBO SANDNESSJØEN AS
987 734 515

Note 2 - Spesifisering av skatt

Skattekostnad	2024	2023
+/- Endringer i utsatt skatt/utsatt skattefordel	22 820	6 657
Skattekostnad	22 820	6 657
Skattepliktig inntekt		
Resultat før skatt	103 727	31 400
Permanente forskjeller	0	-1 142
+/- Endring i midlertidige forskjeller	-103 979	-211 045
+/- Mottatt/avgitt konsernbidrag	0	180 786
Skattepliktig inntekt	-252	0

Note 3 - Midlertidige forskjeller - utsatt skatt/skattefordel

Utsatt skatt/utsatt skattefordel i balansen avsettes på grunnlag av forskjeller mellom regnskapsmessige og skattemessige verdier i henhold til norsk regnskapsstandard for skatt.

Midlertidige skatteøkende og skattereduserende forskjeller som kan utlignes er nettoført.

Midlertidige forskjeller knyttet til:	01.01.2024	31.12.2024	Endring
Anleggsmidler	8 219 720	8 345 204	-125 484
Gevinst- og tapskonto	35 842	14 337	21 505
Fremførbart underskudd	0	-253	252
Netto forskjeller	8 255 561	8 359 288	-103 727
Sum midlertidige forskjeller som inngår i grunnlag for utsatt skatt/skattefordel	8 255 561	8 359 288	-103 727
Utsatt skatt 31.12.2024 basert på 22 %	1 816 224	1 839 043	-22 820

Note 4 - Gjeld og garantiforpliktelser

	Beløp
Del av gjelden som forfaller til betaling mer enn fem år etter regnskapsårets slutt	17 764 571
Gjeld som er sikret ved pant eller lignende sikkerhet i eiendeler	30 180 713
Balanseført verdi av pantsatte eiendeler	43 861 521
Summen av garantiforpliktelser som ikke er regnskapsført	0

Note 5 - Konsern, tilknyttet selskap m.v.

Fordringer

	2024	2023
Samlet beløp som gjelder foretak i samme konsern	4 436 617	8 195 634

Annen langsiktig gjeld

	2024	2023
Samlet beløp som gjelder foretak i samme konsern	6 098 457	6 758 865

Note 6 - Aksjekapital

Aksjeklasse	Antall aksjer	Aksjenes pålydende	Bokført verdi
Ordinære	150	1 000	150 000



HEBO SANDNESSJØEN AS
987 734 515

Aksjonærer	Antall aksjer	Eierandel %	Aksjeklasse
TORSTEIN BOTN HOLDING AS	150	100,00	Ordinære

Note 7 - Egenkapital

	Aksjekapital	Annen innsk. EK	Opptjent egenkapital	Sum
Egenkapital 31.12.2023	150 000	4 735 753	1 120 900	6 006 653
Årsresultat	0	0	80 907	80 907
Egenkapital 31.12.2024	150 000	4 735 753	1 201 807	6 087 560

Antall årsverk

Selskapet har ikke hatt ansatte i løpet av regnskapsåret.