



## ÅRSREGNSKAPET FOR REGNSKAPSÅRET 2023 - GENERELL INFORMASJON

### Enheten

Organisasjonsnummer: 976 027 663  
Organisasjonsform: Aksjeselskap  
Foretaksnavn: PEC ELEKTRO TØNSBERG AS  
Forretningsadresse: Kilengaten 2  
3117 TØNSBERG

### Regnskapsår

Årsregnskapets periode: 01.01.2023 - 31.12.2023

### Konsern

Morselskap i konsern: Nei

### Regnskapsregler

Regler for små foretak benyttet: Ja  
Benyttet ved utarbeidelsen av årsregnskapet til selskapet: Regnskapslovens alminnelige regler

### Årsregnskapet fastsatt av kompetent organ

Bekreftet av representant for selskapet: Hans Ektvedt  
Dato for fastsettelse av årsregnskapet: 29.04.2024

### Grunnlag for avgivelse

År 2023: Årsregnskapet er elektronisk innlevert  
År 2022: Tall er hentet fra elektronisk innlevert årsregnskap fra 2023

*Det er ikke krav til at årsregnskapet m.v. som sendes til Regnskapsregisteret er undertegnet. Kontrollen på at dette er utført ligger hos revisor/enhetens øverste organ. Sikkerheten ivaretas ved at innsender har rolle/rettighet for innsending av årsregnskapet via Altinn, og ved at det bekreftes at årsregnskapet er fastsatt av kompetent organ.*

Brønnøysundregistrene, 13.06.2025



## Resultatregnskap

Beløp i: NOK	Note	2023	2022
<b>RESULTATREGNSKAP</b>			
<b>Inntekter</b>			
Salgsinntekt	2	61 894 170	65 695 147
Annen driftsinntekt		30 151	40 134
<b>Sum inntekter</b>		<b>61 924 321</b>	<b>65 735 281</b>
<b>Kostnader</b>			
Varekostnad	2	23 162 095	28 512 325
Lønnskostnad	3	26 577 860	26 958 333
Avskrivning av driftsmidler og immaterielle eiendeler	4	279 030	324 562
Annen driftskostnad	3	7 011 165	5 420 679
<b>Sum kostnader</b>		<b>57 030 151</b>	<b>61 215 899</b>
<b>Driftsresultat</b>		<b>4 894 170</b>	<b>4 519 381</b>
<b>Finansinntekter og finanskostnader</b>			
Inntekt på investering i tilknyttet selskap		120	110
Annen renteinntekt		192 138	55 042
<b>Sum finansinntekter</b>		<b>192 258</b>	<b>55 152</b>
Annen rentekostnad			7 965
Annen finanskostnad		12 370	13 807
<b>Sum finanskostnader</b>		<b>12 370</b>	<b>21 772</b>
<b>Netto finans</b>		<b>179 887</b>	<b>33 380</b>
<b>Ordinært resultat før skattekostnad</b>		<b>5 074 057</b>	<b>4 552 761</b>
Skattekostnad på resultat	5	1 116 292	1 002 024
<b>Ordinært resultat etter skattekostnad</b>		<b>3 957 765</b>	<b>3 550 737</b>
<b>Årsresultat</b>	6	<b>3 957 765</b>	<b>3 550 737</b>
<b>Årsresultat etter minoritetsinteresser</b>		<b>3 957 765</b>	<b>3 550 737</b>
<b>Totalresultat</b>		<b>3 957 765</b>	<b>3 550 737</b>



## Resultatregnskap

<b>Beløp i: NOK</b>	<b>Note</b>	<b>2023</b>	<b>2022</b>
<b>Overføringer og disponeringer</b>			
Ordinært utbytte		3 500 000	3 000 000
Avsatt til annen egenkapital		457 765	550 737
<b>Sum overføringer og disponeringer</b>		<b>3 957 765</b>	<b>3 550 737</b>



## Balanse

Beløp i: NOK	Note	2023	2022
<b>BALANSE - EIENDELER</b>			
<b>Anleggsmidler</b>			
<b>Immaterielle eiendeler</b>			
Utsatt skattefordel	5	24 029	
<b>Sum immaterielle eiendeler</b>		<b>24 029</b>	
<b>Varige driftsmidler</b>			
Tomter, bygninger o.a. fast eiendom	4		
Maskiner og anlegg	4		
Skip og flytende installasjoner	4		
Driftsløsøre, inventar o.a. utstyr	4	1 118 542	690 460
<b>Sum varige driftsmidler</b>	4	<b>1 118 542</b>	<b>690 460</b>
<b>Finansielle anleggsmidler</b>			
Lån til foretak i samme konsern	7		
Lån til tilknyttet selskap og felles kontrollert virksomhet	7		
Investeringer i aksjer og andeler		2 500	2 500
Andre langsiktige fordringer	7, 8	175 973	35 222
<b>Sum finansielle anleggsmidler</b>		<b>178 473</b>	<b>37 722</b>
<b>Sum anleggsmidler</b>		<b>1 321 044</b>	<b>728 182</b>
<b>Omløpsmidler</b>			
<b>Varer</b>			
<b>Sum varer</b>	8	<b>1 513 326</b>	<b>948 844</b>
<b>Fordringer</b>			
Kundefordringer	2, 7, 8, 9	10 367 325	11 567 622
Andre kortsiktige fordringer	7	818 651	1 492 359
Konsernfordringer	7		
<b>Sum fordringer</b>		<b>11 185 976</b>	<b>13 059 981</b>
<b>Bankinnskudd, kontanter og lignende</b>			
Bankinnskudd, kontanter o.l.	10	6 025 267	4 546 389
<b>Sum bankinnskudd, kontanter og lignende</b>		<b>6 025 267</b>	<b>4 546 389</b>



## Balanse

Beløp i: NOK	Note	2023	2022
Sum omløpsmidler		18 724 569	18 555 214
<b>SUM EIENDELER</b>		<b>20 045 613</b>	<b>19 283 396</b>

## BALANSE - EGENKAPITAL OG GJELD

### Egenkapital

#### Innskutt egenkapital

Aksjekapital	6, 11	2 500 000	2 500 000
Beholdning av egne aksjer	6, 11		
Overkurs	6		
Annen innskutt egenkapital	6		
<b>Sum innskutt egenkapital</b>		<b>2 500 000</b>	<b>2 500 000</b>

#### Opptjent egenkapital

Fond for vurderingsforskjeller	6		
Annen egenkapital	6	3 159 830	2 702 065
Udekket tap	6		
<b>Sum opptjent egenkapital</b>		<b>3 159 830</b>	<b>2 702 065</b>
<b>Sum egenkapital</b>	6	<b>5 659 830</b>	<b>5 202 065</b>

### Gjeld

#### Langsiktig gjeld

Utsatt skatt	5		91 240
<b>Sum avsetninger for forpliktelser</b>			<b>91 240</b>

#### Annen langsiktig gjeld

Øvrig langsiktig gjeld	7		
<b>Sum langsiktig gjeld</b>		<b>0</b>	<b>91 240</b>

#### Kortsiktig gjeld

Leverandørgjeld	7	2 268 520	2 481 288
Betalbar skatt	5	1 231 561	1 079 082
Skyldig offentlige avgifter		3 190 599	3 460 294
Utbytte		3 500 000	3 000 000



## Balanse

<b>Beløp i: NOK</b>	<b>Note</b>	<b>2023</b>	<b>2022</b>
Kortsiktig konserngjeld	7		
Annen kortsiktig gjeld	2	4 195 103	3 969 426
<b>Sum kortsiktig gjeld</b>		<b>14 385 783</b>	<b>13 990 091</b>
<b>Sum gjeld</b>		<b>14 385 783</b>	<b>14 081 331</b>
<b>SUM EGENKAPITAL OG GJELD</b>		<b>20 045 613</b>	<b>19 283 396</b>



## Brønnøysundregistrene

### ÅRSREGNSKAP FOR REGNSKAPSÅRET 2023 - GENERELL INFORMASJON

Journalnummer: 2024 393555

#### Enheten

Organisasjonsnummer: 976 027 663  
Organisasjonsform: Aksjeselskap  
Foretaksnavn: PEC ELEKTRO TØNSBERG AS  
Forretningsadresse: Kilengaten 2  
3117 TØNSBERG

#### Regnskapsår

Årsregnskapets periode: 01.01.2023 - 31.12.2023

#### Konsern

Morselskap i konsern: Nei

#### Regnskapsregler

Regler for små foretak benyttet: Ja  
Benyttet ved utarbeidelsen av  
årsregnskapet til selskapet: Regnskapslovens alminnelige regler

#### Årsregnskapet fastsatt av kompetent organ

Bekreftet av representant for selskapet: Hans Ektvedt  
Dato for fastsettelse av årsregnskapet: 29.04.2024

#### Grunnlag for avgivelse

År 2023: Årsregnskap er elektronisk innlevert.  
År 2022: Tall er hentet fra elektronisk innlevert årsregnskap fra 2023.

*Det er ikke krav til at årsregnskapet m.v. som sendes til Regnskapsregisteret er undertegnet. Kontrollen på at dette er utført ligger hos revisor/enhetens øverste organ. Sikkerheten ivaretas ved at innsender har rolle/rettighet for innsending av årsregnskapet via Altinn, og ved at det bekreftes at årsregnskapet er fastsatt av kompetent organ.*

Brønnøysundregistrene, 29.05.2024



Organisasjonsnr: 976 027 663  
PEC ELEKTRO TØNSBERG AS

## RESULTATREGNSKAP

<b>Beløp i: NOK</b>	<b>Note</b>	<b>2023</b>	<b>2022</b>
<b>RESULTATREGNSKAP</b>			
<b>Inntekter</b>			
Salgsinntekt	2	61 894 170	65 695 147
Annen driftsinntekt		30 151	40 134
<b>Sum inntekter</b>		<b>61 924 321</b>	<b>65 735 281</b>
<b>Kostnader</b>			
Varekostnad	2	23 162 095	28 512 325
Lønnskostnad	3	26 577 860	26 958 333
Avskrivning av driftsmidler og immaterielle eiendeler	4	279 030	324 562
Annen driftskostnad	3	7 011 165	5 420 679
<b>Sum kostnader</b>		<b>57 030 151</b>	<b>61 215 899</b>
<b>Driftsresultat</b>		<b>4 894 170</b>	<b>4 519 381</b>
<b>Finansinntekter og finanskostnader</b>			
Inntekt på investering i tilknyttet selskap		120	110
Annen renteinntekt		192 138	55 042
<b>Sum finansinntekter</b>		<b>192 258</b>	<b>55 152</b>
Annen rentekostnad			7 965
Annen finanskostnad		12 370	13 807
<b>Sum finanskostnader</b>		<b>12 370</b>	<b>21 772</b>
<b>Netto finans</b>		<b>179 887</b>	<b>33 380</b>
<b>Ordinært resultat før skattekostnad</b>			
Skattekostnad på resultat	5	1 116 292	1 002 024
<b>Ordinært resultat etter skattekostnad</b>		<b>3 957 765</b>	<b>3 550 737</b>
<b>Årsresultat</b>	6	<b>3 957 765</b>	<b>3 550 737</b>
<b>Årsresultat etter minoritetsinteresser</b>		<b>3 957 765</b>	<b>3 550 737</b>
<b>Totalresultat</b>		<b>3 957 765</b>	<b>3 550 737</b>
<b>Overføringer og disponeringer</b>			
Ordinært utbytte		3 500 000	3 000 000
Avsatt til annen egenkapital		457 765	550 737
<b>Sum overføringer og disponeringer</b>		<b>3 957 765</b>	<b>3 550 737</b>





Organisasjonsnr: 976 027 663  
PEC ELEKTRO TØNSBERG AS

## BALANSE

Beløp i: NOK	Note	2023	2022
<b>BALANSE - EIENDELER</b>			
<b>Anleggsmidler</b>			
<b>Immaterielle eiendeler</b>			
Utsatt skattefordel	5	24 029	
<b>Sum immaterielle eiendeler</b>		<b>24 029</b>	
<b>Varige driftsmidler</b>			
Tomter, bygninger o.a. fast eiendom	4		
Maskiner og anlegg	4		
Skip og flytende installasjoner	4		
Driftsløsøre, inventar o. a. utstyr	4	1 118 542	690 460
<b>Sum varige driftsmidler</b>	<b>4</b>	<b>1 118 542</b>	<b>690 460</b>
<b>Finansielle anleggsmidler</b>			
Lån til foretak i samme konsern	7		
Lån til tilknyttet selskap og felles kontrollert virksomhet	7		
Investeringer i aksjer og andeler		2 500	2 500
Andre langsiktige fordringer	7, 8	175 973	35 222
<b>Sum finansielle anleggsmidler</b>		<b>178 473</b>	<b>37 722</b>
<b>Sum anleggsmidler</b>		<b>1 321 044</b>	<b>728 182</b>
<b>Omløpsmidler</b>			
<b>Varer</b>			
<b>Sum varer</b>	<b>8</b>	<b>1 513 326</b>	<b>948 844</b>
<b>Fordringer</b>			
Kundefordringer	2, 7, 8,	10 367 325	11 567 622
Andre kortsiktige fordringer	7	818 651	1 492 359
Konsernfordringer	7		
<b>Sum fordringer</b>		<b>11 185 976</b>	<b>13 059 981</b>
<b>Bankinnskudd, kontanter og lignende</b>			
Bankinnskudd, kontanter o. l.	10	6 025 267	4 546 389
<b>Sum bankinnskudd, kontanter og lignende</b>		<b>6 025 267</b>	<b>4 546 389</b>



Sum omløpsmidler		18 724 569	18 555 214
<b>SUM EIENDELER</b>		<b>20 045 613</b>	<b>19 283 396</b>
<b>BALANSE - EGENKAPITAL OG GJELD</b>			
<b>Egenkapital</b>			
<b>Innskutt egenkapital</b>			
Aksjekapital	6, 11	2 500 000	2 500 000
Beholdning av egne aksjer	6, 11		
Overkurs	6		
Annen innskutt egenkapital	6		
<b>Sum innskutt egenkapital</b>		<b>2 500 000</b>	<b>2 500 000</b>
<b>Opptjent egenkapital</b>			
Fond for vurderingsforskjeller	6		
Annen egenkapital	6	3 159 830	2 702 065
Udekket tap	6		
<b>Sum opptjent egenkapital</b>		<b>3 159 830</b>	<b>2 702 065</b>
<b>Sum egenkapital</b>	<b>6</b>	<b>5 659 830</b>	<b>5 202 065</b>
<b>Gjeld</b>			
<b>Langsiktig gjeld</b>			
Utsatt skatt	5		91 240
<b>Sum avsetninger for forpliktelses</b>			<b>91 240</b>
Annen langsiktig gjeld			
Øvrig langsiktig gjeld	7		
<b>Sum langsiktig gjeld</b>		<b>0</b>	<b>91 240</b>
<b>Kortsiktig gjeld</b>			
Leverandørgjeld	7	2 268 520	2 481 288
Betalbar skatt	5	1 231 561	1 079 082
Skyldig offentlige avgifter		3 190 599	3 460 294
Utbytte		3 500 000	3 000 000
Kortsiktig konserngjeld	7		
Annen kortsiktig gjeld	2	4 195 103	3 969 426
<b>Sum kortsiktig gjeld</b>		<b>14 385 783</b>	<b>13 990 091</b>
<b>Sum gjeld</b>		<b>14 385 783</b>	<b>14 081 331</b>
<b>SUM EGENKAPITAL OG GJELD</b>		<b>20 045 613</b>	<b>19 283 396</b>



Organisasjonsnr: 976 027 663  
PEC ELEKTRO TØNSBERG AS

NOTEOPPLYSNINGER - SELSKAP - alle poster oppgitt i hele tall

Note  
3

Antall årsverk i regnskapsåret  
33.00

Sum Beløp

Balanseført verdi 31.12. Varige driftsmidler Immaterielle eiend.

**Konsernregnskap**

Morselskapet sitt navn

Forretningskontor for morselskapet

Begrunnelse for at datterselskap er utelatt fra konsolideringen

Samlet beløp - tilknyttet selskap Årets Fjorårets

Samlet beløp - foretak i samme konsern Årets Fjorårets

Samlet beløp - foretak i samme konsern Årets Fjorårets

Samlet beløp - felles kontrollert virksomhet Årets Fjorårets

Pantstillelse Beløp

Beholdning av egne aksjer Antall Pålydende Andel av aksjek.



# Årsregnskap 2023 Pec Elektro Tønsberg AS

Resultatregnskap  
Balanse  
Noter til regnskapet



Org.nr.: 976 027 663

	BankID Signing Ole Kristian Dyrksen 2024-04-25
	BankID Signing Elin Hvidsten Ektvedt 2024-04-25
	BankID Signing Anders August Ektvedt 2024-04-25
	BankID Signing Marius Ektvedt 2024-04-25
	BankID Signing Hans Ektvedt 2024-04-25




## RESULTATREGNSKAP

Pec Elektro Tønsberg AS

DRIFTSINNEKTER OG DRIFTSKOSTNADER	Note	2023	
Salgsinntekt	2	61 894 170	65 695 147
Annen driftsinntekt		30 151	40 134
<b>Sum driftsinntekter</b>		<b>61 924 321</b>	<b>65 735 281</b>
Varekostnad	2	23 162 095	28 512 325
Lønnskostnad	3	26 577 860	26 958 333
Avskrivning av driftsmidler og immaterielle eiendeler	4	279 030	324 562
Annen driftskostnad	3	7 011 165	5 420 679
<b>Sum driftskostnader</b>		<b>57 030 151</b>	<b>61 215 899</b>
<b>Driftsresultat</b>		<b>4 894 170</b>	<b>4 519 381</b>
<b>FINANSINNEKTER OG FINANSKOSTNADER</b>			
Inntekt på investering i tilknyttet selskap		120	110
Annen renteinntekt		192 138	55 042
Annen rentekostnad		0	7 965
Annen finanskostnad		12 370	13 807
<b>Resultat av finansposter</b>		<b>179 887</b>	<b>33 380</b>
Resultat før skattekostnad		5 074 057	4 552 761
Skattekostnad på resultat	5	1 116 292	1 002 024
<b>Resultat</b>		<b>3 957 765</b>	<b>3 550 737</b>
<b>Årsresultat</b>	<b>6</b>	<b>3 957 765</b>	<b>3 550 737</b>
<b>OVERFØRINGER</b>			
Avsatt til utbytte		3 500 000	3 000 000
Avsatt til annen egenkapital		457 765	550 737
<b>Sum overføringer</b>		<b>3 957 765</b>	<b>3 550 737</b>

 BankID Signing  
Ole Kristian Dønkens  
2024-04-25

 BankID Signing  
Elin Hvidsten Ektvedt  
2024-04-25

 BankID Signing  
Anders August Ektvedt  
2024-04-25

 BankID Signing  
Marius Ektvedt  
2024-04-25


 BankID Signing  
Hans Ektvedt  
2024-04-25



<b>BALANSE</b>			
<b>Pec Elektro Tønsberg AS</b>			
<b>EIENDELER</b>	<b>Note</b>	<b>2023</b>	
<b>ANLEGGSMIDLER</b>			
Utsatt skattefordel	5	24 029	0
<b>Sum immaterielle eiendeler</b>		<b>24 029</b>	<b>0</b>
<b>VARIGE DRIFTSMIDLER</b>			
Driftsløsøre, inventar o.a. utstyr	4	1 118 542	690 460
<b>Sum varige driftsmidler</b>	<b>4</b>	<b>1 118 542</b>	<b>690 460</b>
<b>FINANSIELLE ANLEGGSMIDLER</b>			
Investeringer i aksjer og andeler		2 500	2 500
Andre langsiktige fordringer	7, 8	175 973	35 222
<b>Sum finansielle anleggsmidler</b>		<b>178 473</b>	<b>37 722</b>
<b>Sum anleggsmidler</b>		<b>1 321 044</b>	<b>728 182</b>
<b>OMLØPSMIDLER</b>			
Lager av varer og annen beholdning	8	1 513 326	948 844
<b>FORDRINGER</b>			
Kundefordringer	2, 7, 8, 9	10 367 325	11 567 622
Andre kortsiktige fordringer	7	818 651	1 492 359
<b>Sum fordringer</b>		<b>11 185 976</b>	<b>13 059 981</b>
Bankinnskudd, kontanter o.l.	10	6 025 267	4 546 389
<b>Sum omløpsmidler</b>		<b>18 724 569</b>	<b>18 555 214</b>
<b>Sum eiendeler</b>		<b>20 045 613</b>	<b>19 283 396</b>

 BankID Signing  
Ole Kristian Dønkens  
2024-04-25

 BankID Signing  
Elin Hvidsten Ektvedt  
2024-04-25

 BankID Signing  
Anders August Ektvedt  
2024-04-25

 BankID Signing  
Marius Ektvedt  
2024-04-25


 BankID Signing  
Hans Ektvedt  
2024-04-25



<b>BALANSE</b>			
<b>Pec Elektro Tønsberg AS</b>			
	<b>Note</b>	<b>2023</b>	
<b>EGENKAPITAL OG GJELD</b>			
<b>EGENKAPITAL</b>			
<b>INNSKUTT EGENKAPITAL</b>			
Aksjekapital	6, 11	2 500 000	2 500 000
<b>Sum innskutt egenkapital</b>		<b>2 500 000</b>	<b>2 500 000</b>
<b>OPPTJENT EGENKAPITAL</b>			
Annen egenkapital	6	3 159 830	2 702 065
<b>Sum opptjent egenkapital</b>		<b>3 159 830</b>	<b>2 702 065</b>
<b>Sum egenkapital</b>	<b>6</b>	<b>5 659 830</b>	<b>5 202 065</b>
<b>GJELD</b>			
<b>AVSETNING FOR FORPLIKTELSER</b>			
Utsatt skatt	5	0	91 240
<b>Sum avsetning for forpliktelser</b>		<b>0</b>	<b>91 240</b>
<b>KORTSIKTIG GJELD</b>			
Leverandørgjeld	7	2 268 520	2 481 288
Betalbar skatt	5	1 231 561	1 079 082
Skyldig offentlige avgifter		3 190 599	3 460 294
Utbytte		3 500 000	3 000 000
Annen kortsiktig gjeld	2	4 195 103	3 969 426
<b>Sum kortsiktig gjeld</b>		<b>14 385 783</b>	<b>13 990 091</b>
<b>Sum gjeld</b>		<b>14 385 783</b>	<b>14 081 331</b>
<b>Sum egenkapital og gjeld</b>		<b>20 045 613</b>	<b>19 283 396</b>

 BankID Signing  
Ole Kristian Dyrnesen  
2024-04-25

 BankID Signing  
Elin Hvidsten Ektvedt  
2024-04-25

 BankID Signing  
Anders August Ektvedt  
2024-04-25

 BankID Signing  
Marius Ektvedt  
2024-04-25

 BankID Signing  
Hans Ektvedt  
2024-04-25




**BALANSE**


**Pec Elektro Tønsberg AS**  
Tønsberg, 25.04.2024  
Styret i Pec Elektro Tønsberg AS

 BankID Signing  
Ole Kristian Didriksen  
2024-04-25

 BankID Signing  
Elin Hvidsten Ektvedt  
2024-04-25

 BankID Signing  
Anders August Ektvedt  
2024-04-25

 BankID Signing  
Marius Ektvedt  
2024-04-25

 BankID Signing  
Hans Ektvedt  
2024-04-25

\_\_\_\_\_  
Hans Ektvedt  
Styreleder

\_\_\_\_\_  
Elin Hvidsten Ektvedt  
Styremedlem

\_\_\_\_\_  
Marius Ektvedt  
Styremedlem

\_\_\_\_\_  
Anders August Ektvedt  
Styremedlem

\_\_\_\_\_  
Hans Ektvedt  
Styreleder

\_\_\_\_\_  
Elin Hvidsten Ektvedt  
Styremedlem

\_\_\_\_\_  
Marius Ektvedt  
Styremedlem

\_\_\_\_\_  
Anders August Ektvedt  
Styremedlem

\_\_\_\_\_  
Ole Kristian Didriksen  
Daglig leder



## NOTER TIL ÅRSREGNSKAPET 2023



### Note 1 Regnskapsprinsipper

Årsregnskapet er satt opp i samsvar med regnskapsloven og NRS 8 - God regnskapsskikk for små foretak.

#### DRIFTSINNTEKTER

Inntektsføring ved salg av varer skjer på leveringstidspunktet. Tjenester inntektsføres etter hvert som de leveres.

#### SKATT

Skattekostnaden i resultatregnskapet omfatter både periodens betalbare skatt og endring i utsatt skatt. Utsatt skatt er beregnet med 22% på grunnlag av de midlertidige forskjeller som eksisterer mellom regnskapsmessige og skattemessige verdier, samt ligningsmessig underskudd til fremføring ved utgangen av regnskapsåret. Skatteøkende og skattereduserende midlertidige forskjeller som reverserer eller kan reverseres i samme periode er utlignet og nettoført.

#### KLASSIFISERING OG VURDERING AV ANLEGGSMIDLER

Anleggsmidler omfatter eiendeler bestemt til varig eie og bruk. Anleggsmidler er vurdert til anskaffelseskost. Varige driftsmidler balanseføres og avskrives over driftsmidlets økonomiske levetid. Avskrivningsperioden for fast eiendom anskaffet etter 2009 er dekomponert i en del som gjelder råbygget og en del som gjelder faste tekniske installasjoner. Varige driftsmidler nedskrives til gjenvinnbart beløp ved verdifall som forventes ikke å være forbigående. Gjenvinnbart beløp er det høyeste av netto salgsverdi og verdi i bruk. Verdi i bruk er nåverdi av fremtidige kontantstrømmer knyttet til eiendelen. Nedskrivningen reverseres når grunnlaget for nedskrivningen ikke lenger er til stede.

#### KLASSIFISERING OG VURDERING AV OMLØPSMIDLER

Omløpsmidler og kortsiktig gjeld omfatter normalt poster som forfaller til betaling innen ett år etter balansedagen, samt poster som knytter seg til varekretsløpet. Omløpsmidler vurderes til laveste verdi av anskaffelseskost og virkelig verdi.

#### VARER

Varer er vurdert til det laveste av anskaffelseskost og netto salgsverdi.

#### FORDRINGER

Kundefordringer og andre fordringer oppføres til pålydende etter fradrag for avsetning til forventet tap. Avsetning til tap gjøres på grunnlag av en individuell vurdering av de enkelte fordringene.

#### PENSJONSFORPLIKTELSE

Pensjonsforpliktelser finansiert over driften er beregnet og balanseført under avsetning for forpliktelser. Pensjonsordninger finansiert via sikrede ordninger er ikke balanseført. Pensjonspremien anses i disse tilfeller som pensjonskostnad og klassifiseres sammen med lønnskostnader.

#### GARANTI

Det er avsatt til forventede garantikostnader. Garantiaavsetningen er i balansen oppført under annen kortsiktig gjeld.



## NOTER TIL ÅRSREGNSKAPET 2023

### Note 2 Langsiktige tilvirkningskontrakter

	<b>2023</b>	
Kontrakter under utførelse	1 735 392	3 767 327
Kostnader knyttet til kontrakter under utførelse	1 558 427	3 066 591
<b>Resultatført andel av kontrakter under utførelse</b>	<b>176 965</b>	<b>700 736</b>

 BankID Signing  
Ole Kristian Dønkens  
2024-04-25

 BankID Signing  
Elin Hvidsten Ektvedt  
2024-04-25

 BankID Signing  
Anders August Ektvedt  
2024-04-25

 BankID Signing  
Marius Ektvedt  
2024-04-25

 BankID Signing  
Hans Ektvedt  
2024-04-25

Opptjente ikke fakturerte inntekter i prosjekt er oppført med kr. 2 294 644 under kundefordringer pr. 31.12.2023. Forskudd fra kunder er oppført med kr 47 297 under annen kortsiktig gjeld.

### Note 3 Lønnskostnader og antall årsverk

#### LØNNSKOSTNADER

	<b>2023</b>	<b>2022</b>
Lønninger	21 577 542	21 953 387
Arbeidsgiveravgift	3 079 523	3 136 693
Pensjonskostnader	935 759	793 722
Andre ytelser	985 036	1 074 531
<b>Sum</b>	<b>26 577 860</b>	<b>26 958 333</b>

Selskapet har i 2023 sysselsatt 33 årsverk.

### Note 4 Anleggsmidler

	<b>Varebiler</b>	<b>Driftsløsøre, inventar ol.</b>	<b>Sum</b>
Anskaffelseskost pr. 01.01.23	1 463 351	997 672	2 461 023
+ Tilgang kjøpte driftsmidler	821 161		821 161
- Avgang i året	397 649		397 649
<b>= Anskaffelseskost 31.12.23</b>	<b>1 886 863</b>	<b>997 672</b>	<b>2 884 535</b>
Akkumulerte avskrivninger 31.12.23	942 934	823 059	1 765 993
<b>= Bokført verdi 31.12.23</b>	<b>943 929</b>	<b>174 613</b>	<b>1 118 542</b>
Årets ordinære avskrivninger	229 930	49 100	279 030
Økonomisk levetid	0-5 år	3-10 år	



## NOTER TIL ÅRSREGNSKAPET 2023

### Note 5 Skatt

Årets skattekostnad	2023	
Resultatført skatt på ordinært resultat:		
Betalbar skatt	1 231 561	1 079 082
Endring i utsatt skatt	-115 269	-77 058
<b>Skattekostnad ordinært resultat</b>	<b>1 116 292</b>	<b>1 002 024</b>
Skattepliktig inntekt:		
Resultat før skatt	5 074 057	4 552 761
Permanente forskjeller	0	1 892
Endring i midlertidige forskjeller	523 947	350 265
<b>Skattepliktig inntekt</b>	<b>5 598 005</b>	<b>4 904 917</b>
Betalbar skatt i balansen:		
Betalbar skatt på årets resultat	1 231 561	1 079 082
<b>Sum betalbar skatt i balansen</b>	<b>1 231 561</b>	<b>1 079 082</b>

Skatteeffekten av midlertidige forskjeller som har gitt opphav til utsatt skatt og utsatte skattefordeler, spesifisert på typer av midlertidige forskjeller

	2023	2022	Endring
Varige driftsmidler	40 360	41 624	1 264
Tilvirkningskontrakter	176 965	700 736	523 771
Fordringer	-126 546	-127 634	-1 088
Avsetninger mv	-200 000	-200 000	0
<b>Sum</b>	<b>-109 221</b>	<b>414 727</b>	<b>523 947</b>
<b>Grunnlag for utsatt skattefordel / skatt</b>	<b>-109 221</b>	<b>414 727</b>	<b>523 947</b>
<b>Utsatt skattefordel / skatt (22 %)</b>	<b>-24 029</b>	<b>91 240</b>	<b>115 268</b>

BankID Signing  
Ole Kristian Dyrksen  
2024-04-25

BankID Signing  
Elin Hvidsten Ektvedt  
2024-04-25

BankID Signing  
Anders August Ektvedt  
2024-04-25

BankID Signing  
Marius Ektvedt  
2024-04-25

BankID Signing  
Hans Ektvedt  
2024-04-25



## NOTER TIL ÅRSREGNSKAPET 2023

 BankID Signing  
Ole Kristian Dyrksen  
2024-04-25

 BankID Signing  
Elin Hvidsten Ektvedt  
2024-04-25

 BankID Signing  
Anders August Ektvedt  
2024-04-25

 BankID Signing  
Marius Ektvedt  
2024-04-25

 BankID Signing  
Hans Ektvedt  
2024-04-25

### Note 6 Egenkapital

	Aksjekapital	Overkurs	Annen innskutt egenkapital	Annen egenkapital	Annen egenkapital
Pr. 31.12.2022	2 500 000	0	0	2 702 065	5 202 065
<b>Pr 01.01.2023</b>	<b>2 500 000</b>	<b>0</b>	<b>0</b>	<b>2 702 065</b>	<b>5 202 065</b>
Årets resultat				3 957 765	3 957 765
Utbytte				-3 500 000	-3 500 000
<b>Pr. 31.12.2023</b>	<b>2 500 000</b>	<b>0</b>	<b>0</b>	<b>3 159 830</b>	<b>5 659 830</b>

### Note 7 Mellomværende med selskap i samme konsern m.v.

	Kundefordringer		Andre fordringer	
	2023	2022	2023	2022
Foretak i samme konsern	24 662	12 830	0	0
<b>Sum</b>	<b>24 662</b>	<b>12 830</b>	<b>0</b>	<b>0</b>
	Leverandørgjeld		Annen gjeld	
	2023	2022	2023	2022
Foretak i samme konsern	38 391	175 876	3 500 000	3 000 000
<b>Sum</b>	<b>38 391</b>	<b>175 876</b>	<b>3 500 000</b>	<b>3 000 000</b>

### Note 8 Fordringer og gjeld

	2023	2022
<b>Fordringer med forfall senere enn ett år</b>		
Andre langsiktige fordringer	175 973	35 222
<b>Sum</b>	<b>175 973</b>	<b>35 222</b>
Gjeld sikret ved pant	0	0
Pantsatte eiendeler:		
Kundefordringer	10 367 325	11 567 622
Varer	1 513 326	948 844
<b>Sum</b>	<b>11 880 651</b>	<b>12 516 466</b>

Selskapet har kausjonsansvar med kr. 6,4 mill og øvrige garantier med kr. 5 mill overfor Per Ektvedt Holding AS.



## NOTER TIL ÅRSREGNSKAPET 2023

### Note 9 Kundefordringer

	2023	
Kundefordringer til pålydende	8 202 681	8 072 822
Avsetning til tap	-130 000	-130 000
Opptjent ikke fakturert	2 294 644	3 624 800
Forskudd kunder ikke betalt pr 31.12	0	-344 000
Kunder reklassifisert	0	0
<b>Balansført verdi av kundefordringer 31.12</b>	<b>10 367 325</b>	<b>11 223 622</b>

 BankID Signing  
Ole Kristian Dyrksen  
2024-04-25

 BankID Signing  
Elin Hvidsten Ektvedt  
2024-04-25

 BankID Signing  
Anders August Ektvedt  
2024-04-25

 BankID Signing  
Marius Ektvedt  
2024-04-25

 BankID Signing  
Hans Ektvedt  
2024-04-25

### Note 10 Bankinnskudd

Innestående midler på skattetrekkkonto (bundne midler) er på kr. 843 858.

### Note 11 Aksjonærer


#### AKSJEKAPITALEN I PEC ELEKTRO TØNSBERG AS PR. 31.12 BESTÅR AV:

	Antall	Pålydende	Bokført
Ordinære aksjer	2 500	1 000,0	2 500 000
<b>Sum</b>	<b>2 500</b>		<b>2 500 000</b>

#### EIERSTRUKTUR

Aksjonærer i % pr. 31.12:

	Ordinære	Eierandel	Stemmeandel
Per Ektvedt Holding AS	2 500	100,0	100,0



**ÅSVANG & CO**  
STATSAUTORISERTE  
REVISORER

Til generalforsamlingen i Pec Elektro Tønsberg AS

## Uavhengig revisors beretning

### Konklusjon

Vi har revidert årsregnskapet for Pec Elektro Tønsberg AS som viser et overskudd på kr 3 957 765. Årsregnskapet består av balanse per 31. desember 2023, resultatregnskap for regnskapsåret avsluttet per denne datoen og noter til årsregnskapet, herunder et sammendrag av viktige regnskapsprinsipper.

Etter vår mening

- oppfyller årsregnskapet gjeldende lovkrav, og
- gir årsregnskapet et rettviseende bilde av selskapets finansielle stilling per 31. desember 2023 og av dets resultater for regnskapsåret avsluttet per denne datoen i samsvar med regnskapslovens regler og god regnskapsskikk i Norge.

### Grunnlag for konklusjonen

Vi har gjennomført revisjonen i samsvar med International Standards on Auditing (ISA-ene). Våre oppgaver og plikter i henhold til disse standardene er beskrevet nedenfor under "Revisors oppgaver og plikter ved revisjonen av årsregnskapet". Vi er uavhengige av selskapet i samsvar med kravene i relevante lover og forskrifter i Norge og International Code of Ethics for Professional Accountants (inkludert internasjonale uavhengighetsstandarder) utstedt av International Ethics Standards Board for Accountants (IESBA-reglene), og vi har overholdt våre øvrige etiske forpliktelser i samsvar med disse kravene. Innhentet revisjonsbevis er etter vår vurdering tilstrekkelig og hensiktsmessig som grunnlag for vår konklusjon.

### Ledelsens ansvar for årsregnskapet

Styret og daglig leder (ledelsen) er ansvarlige for å utarbeide årsregnskapet og for at det gir et rettviseende bilde i samsvar med regnskapslovens regler og god regnskapsskikk i Norge. Ledelsen er også ansvarlig for slik intern kontroll som den finner nødvendig for å kunne utarbeide et årsregnskap som ikke inneholder vesentlig feilinformasjon, verken som følge av misligheter eller utilsiktede feil.

Ved utarbeidelsen av årsregnskapet må ledelsen ta standpunkt til selskapets evne til fortsatt drift og opplyse om forhold av betydning for fortsatt drift. Forutsetningen om fortsatt drift skal legges til grunn for årsregnskapet så lenge det ikke er sannsynlig at virksomheten vil bli avvirket.

### Revisors oppgaver og plikter ved revisjonen av årsregnskapet

Vårt mål er å oppnå betryggende sikkerhet for at årsregnskapet som helhet ikke inneholder vesentlig feilinformasjon, verken som følge av misligheter eller utilsiktede feil, og å avgi en revisjonsberetning som inneholder vår konklusjon. Betryggende sikkerhet er en høy grad av sikkerhet, men ingen garanti for at en revisjon utført i samsvar med ISA-ene, alltid vil avdekke vesentlig feilinformasjon.

Adresse  
Revisjonsfirmaet Åsvang & Co AS  
Kilengaten 1  
3117 Tønsberg

Telefon  
33 30 00 80  
E-post  
revisjonsfirmaet@asvang.no

Foretaksnummer  
987 679 026 MVA  
Hjemmeside  
www.aasvang.no

Medlemmer av  
Den norske Revisorforening

side 1 av 2



Feilinformasjon kan oppstå som følge av misligheter eller utilsiktede feil. Feilinformasjon er å anse som vesentlig dersom den enkeltvis eller samlet med rimelighet kan forventes å påvirke de økonomiske beslutningene som brukerne foretar på grunnlag av årsregnskapet.

For videre beskrivelse av revisors oppgaver og plikter vises det til:  
<https://revisorforeningen.no/revisjonsberetninger>

Tønsberg, 29.04.2024  
Revisjonsfirmaet Åsvang & Co AS

Hans Petter Johannessen  
statsautorisert revisor  
(elektronisk signert)