



ÅRSREGNSKAPET FOR REGNSKAPSÅRET 2020 - GENERELL INFORMASJON

Enheten

Organisasjonsnummer: 988 979 163
Organisasjonsform: Aksjeselskap
Foretaksnavn: MCL. INVEST AS
Forretningsadresse: Jongskollen 2
1337 SANDVIKA

Regnskapsår

Årsregnskapets periode: 01.01.2020 - 31.12.2020

Konsern

Morselskap i konsern: Nei

Regnskapsregler

Regler for små foretak benyttet: Ja
Benyttet ved utarbeidelsen av årsregnskapet til selskapet: Regnskapslovens alminnelige regler

Årsregnskapet fastsatt av kompetent organ

Bekreftet av representant for selskapet: Abaci AS
Dato for fastsettelse av årsregnskapet: 12.08.2021

Grunnlag for avgivelse

År 2020: Årsregnskapet er elektronisk innlevert
År 2019: Tall er hentet fra elektronisk innlevert årsregnskap fra 2020

Det er ikke krav til at årsregnskapet m.v. som sendes til Regnskapsregisteret er undertegnet. Kontrollen på at dette er utført ligger hos revisor/enhetens øverste organ. Sikkerheten ivaretas ved at innsender har rolle/rettighet for innsending av årsregnskapet via Altinn, og ved at det bekreftes at årsregnskapet er fastsatt av kompetent organ.

Brønnøysundregistrene, 10.07.2022



Resultatregnskap

Beløp i: NOK	Note	2020	2019
RESULTATREGNSKAP			
Kostnader			
Lønnskostnad	4		
Annen driftskostnad	4	244 668	21 322
Sum kostnader		244 668	21 322
Driftsresultat		-244 668	-21 322
Finansinntekter og finanskostnader			
Inntekt på investering i tilknyttet selskap	6	1 801 802	1 825 292
Annen renteinntekt		94 004	124 250
Annen finansinntekt		490 899	
Verdiøkning markedsbaserte omløpsmidler	6	95 149	
Sum finansinntekter		2 481 854	1 949 542
Verdireduksjon markedsbaserte omløpsmidler			434 829
Annen finanskostnad		1 094	153 957
Sum finanskostnader		1 094	588 786
Netto finans		2 480 760	1 360 756
Ordinært resultat før skattekostnad		2 236 092	1 339 434
Skattekostnad på ordinært resultat	5	30 019	34 423
Ordinært resultat etter skattekostnad		2 206 073	1 305 011
Årsresultat	3	2 206 073	1 305 011
Årsresultat etter minoritetsinteresser		2 206 073	1 305 011
Totalresultat		2 206 073	1 305 011
Overføringer og disponeringer			
Avsatt til annen egenkapital		2 206 073	1 305 011
Sum overføringer og disponeringer	3	2 206 073	1 305 011



Balanse

Beløp i: NOK	Note	2020	2019
BALANSE - EIENDELER			
Anleggsmidler			
Immaterielle eiendeler			
Utsatt skattefordel	5		
Finansielle anleggsmidler			
Investeringer i tilknyttet selskap	6, 7	50 007	50 007
Investeringer i aksjer og andeler	6		
Andre langsiktige fordringer			235 000
Sum finansielle anleggsmidler		50 007	285 007
Sum anleggsmidler		50 007	285 007
Omløpsmidler			
Varer			
Fordringer			
Andre kortsiktige fordringer	6	10 082 387	8 280 585
Sum fordringer		10 082 387	8 280 585
Investeringer			
Aksjer og andeler i foretak i samme konsern	6		
Markedsbaserte aksjer	6	1 848 317	1 204 452
Andre markedsbaserte finansielle instrumenter	6		
Sum investeringer		1 848 317	1 204 452
Bankinnskudd, kontanter og lignende			
Bankinnskudd, kontanter o.l.		17 429 517	17 425 530
Sum bankinnskudd, kontanter og lignende		17 429 517	17 425 530
Sum omløpsmidler		29 360 222	26 910 567
SUM EIENDELER		29 410 229	27 195 574

BALANSE - EGENKAPITAL OG GJELD



Balanse

Beløp i: NOK	Note	2020	2019
Egenkapital			
Innskutt egenkapital			
Aksjekapital	2, 3	150 000	150 000
Beholdning av egne aksjer	2		
Overkurs		19 046	19 046
Sum innskutt egenkapital		169 046	169 046
Opptjent egenkapital			
Annen egenkapital	8	29 198 178	26 992 104
Sum opptjent egenkapital		29 198 178	26 992 104
Sum egenkapital	3	29 367 224	27 161 150
Gjeld			
Langsiktig gjeld			
Utsatt skatt	5	11 892	11 892
Sum avsetninger for forpliktelser		11 892	11 892
Annen langsiktig gjeld			
Sum langsiktig gjeld		11 892	11 892
Kortsiktig gjeld			
Betalbar skatt	5	30 019	22 532
Annen kortsiktig gjeld		1 094	
Sum kortsiktig gjeld		31 113	22 532
Sum gjeld		43 005	34 424
SUM EGENKAPITAL OG GJELD		29 410 229	27 195 574



Brønnøysundregistrene

ÅRSREGNSKAP FOR REGNSKAPSÅRET 2020 - GENERELL INFORMASJON

Journalnummer: 2021 652351

Enheten

Organisasjonsnummer: 988 979 163
Organisasjonsform: Aksjeselskap
Foretaksnavn: MCL. INVEST AS
Forretningsadresse: Jongskollen 2
1337 SANDVIKA

Regnskapsår

Årsregnskapets periode: 01.01.2020 - 31.12.2020

Konsern

Morselskap i konsern: Nei

Regnskapsregler

Regler for små foretak benyttet: Ja
Benyttet ved utarbeidelsen av
årsregnskapet til selskapet: Regnskapslovens alminnelige regler

Årsregnskapet fastsatt av kompetent organ

Bekreftet av representant for selskapet: Abaci AS
Dato for fastsettelse av årsregnskapet: 12.08.2021

Revisjon

Årsregnskapet er utarbeidet av ekstern
autorisert regnskapsfører: Ja
Ekstern autorisert regnskapsfører har i
løpet av regnskapsåret bistått ved den
løpende regnskapsføringen eller utført
andre tjenester for selskapet enn å
utarbeide årsregnskapet: Ja

Grunnlag for avgivelse

År 2020: Årsregnskap er elektronisk innlevert.
År 2019: Tall er hentet fra elektronisk innlevert årsregnskap fra 2020.

Det er ikke krav til at årsregnskapet m.v. som sendes til Regnskapsregisteret er undertegnet. Kontrollen på at dette er utført ligger hos revisor/enhetens øverste organ. Sikkerheten ivaretas ved at innsender har rolle/rettighet for innsending av årsregnskapet via Altinn, og ved at det bekreftes at årsregnskapet er fastsatt av kompetent organ.

Brønnøysundregistrene, 30.08.2021

Brønnøysundregistrene
Postadresse: Postboks 900, 8910 Brønnøysund
Telefon: 75 00 75 00
E-post: firmapost@brreg.no Internett: www.brreg.no
Organisasjonsnummer: 974 760 673



Organisasjonsnr: 988 979 163
MCL. INVEST AS

RESULTATREGNSKAP

Beløp i: NOK	Note	2020	2019
RESULTATREGNSKAP			
Kostnader			
Lønnskostnad	4		
Annen driftskostnad	4	244 668	21 322
Sum kostnader		244 668	21 322
Driftsresultat		-244 668	-21 322
Finansinntekter og finanskostnader			
Inntekt på investering i tilknyttet selskap	6	1 801 802	1 825 292
Annen renteinntekt		94 004	124 250
Annen finansinntekt		490 899	
Verdiøkning markedsbaserte omløpsmidler 6		95 149	
Sum finansinntekter		2 481 854	1 949 542
Verdireduksjon markedsbaserte omløpsmidler			434 829
Annen finanskostnad		1 094	153 957
Sum finanskostnader		1 094	588 786
Netto finans		2 480 760	1 360 756
Ordinært resultat før skattekostnad		2 236 092	1 339 434
Skattekostnad på ordinært resultat	5	30 019	34 423
Ordinært resultat etter skattekostnad		2 206 073	1 305 011
Årsresultat	3	2 206 073	1 305 011
Årsresultat etter minoritetsinteresser		2 206 073	1 305 011
Totalresultat		2 206 073	1 305 011
Overføringer og disponeringer			
Avsatt til annen egenkapital		2 206 073	1 305 011
Sum overføringer og disponeringer	3	2 206 073	1 305 011



Organisasjonsnr: 988 979 163
MCL. INVEST AS

BALANSE

Beløp i: NOK	Note	2020	2019
BALANSE - EIENDELER			
Anleggsmidler			
Immaterielle eiendeler			
Utsatt skattefordel	5		
Finansielle anleggsmidler			
Investeringer i tilknyttet selskap	6, 7	50 007	50 007
Investeringer i aksjer og andeler	6		
Andre langsiktige fordringer			235 000
Sum finansielle anleggsmidler		50 007	285 007
Sum anleggsmidler		50 007	285 007
Omløpsmidler			
Varer			
Fordringer			
Andre kortsiktige fordringer	6	10 082 387	8 280 585
Sum fordringer		10 082 387	8 280 585
Investeringer			
Aksjer og andeler i foretak i samme konsern	6		
Markedsbaserte aksjer	6	1 848 317	1 204 452
Andre markedsbaserte finansielle instrumenter	6		
Sum investeringer		1 848 317	1 204 452
Bankinnskudd, kontanter og lignende			
Bankinnskudd, kontanter o. l.		17 429 517	17 425 530
Sum bankinnskudd, kontanter og lignende		17 429 517	17 425 530
Sum omløpsmidler		29 360 222	26 910 567
SUM EIENDELER		29 410 229	27 195 574

BALANSE - EGENKAPITAL OG GJELD

Egenkapital



Innskutt egenkapital			
Aksjekapital	2, 3	150 000	150 000
Beholdning av egne aksjer	2		
Overkurs		19 046	19 046
Sum innskutt egenkapital		169 046	169 046
Opptjent egenkapital			
Annen egenkapital	8	29 198 178	26 992 104
Sum opptjent egenkapital		29 198 178	26 992 104
Sum egenkapital	3	29 367 224	27 161 150
Gjeld			
Langsiktig gjeld			
Utsatt skatt	5	11 892	11 892
Sum avsetninger for forpliktelse		11 892	11 892
Annen langsiktig gjeld			
Sum langsiktig gjeld		11 892	11 892
Kortsiktig gjeld			
Betalbar skatt	5	30 019	22 532
Annen kortsiktig gjeld		1 094	
Sum kortsiktig gjeld		31 113	22 532
Sum gjeld		43 005	34 424
SUM EGENKAPITAL OG GJELD		29 410 229	27 195 574



Organisasjonsnr: 988 979 163
MCL. INVEST AS

NOTEOPPLYSNINGER - SELSKAP - alle poster oppgitt i hele tall

Note
4

Antall årsverk i regnskapsåret

Virksomheten har hatt følgende antall årsverk:
0.00



Stiansen & Co AS

Statsautoriserte revisorer

Til generalforsamlingen i

Mcl. Invest AS

UAVHENGIG REVISORS BERETNING

Uttalelse om revisjonen av årsregnskapet

Konklusjon

Vi har revidert Mcl. Invest AS' årsregnskap som viser et resultat på kr 2.206.073. Årsregnskapet består av balanse per 31. desember 2020, resultatregnskap for regnskapsåret avsluttet per denne datoen og noter til årsregnskapet, herunder et sammendrag av viktige regnskapsprinsipper.

Etter vår mening er det medfølgende årsregnskapet avgitt i samsvar med lov og forskrifter og gir et rettviseende bilde av selskapets finansielle stilling per 31. desember 2020, og av dets resultater og kontantstrømmer for regnskapsåret avsluttet per denne datoen i samsvar med regnskapslovens regler og god regnskapsskikk i Norge.

Grunnlag for konklusjonen

Vi har gjennomført revisjonen i samsvar med lov, forskrift og god revisjonsskikk i Norge, herunder de internasjonale revisjonsstandardene (ISA-ene). Våre oppgaver og plikter i henhold til disse standardene er beskrevet i Revisors oppgaver og plikter ved revisjon av årsregnskapet. Vi er uavhengige av selskapet slik det kreves i lov og forskrift, og har overholdt våre øvrige etiske forpliktelser i samsvar med disse kravene. Etter vår oppfatning er innhentet revisjonsbevis tilstrekkelig og hensiktsmessig som grunnlag for vår konklusjon.

Styret og daglig leders ansvar for årsregnskapet

Styret og daglig leder er ansvarlig for å utarbeide årsregnskapet i samsvar med lov og forskrifter, herunder for at det gir et rettviseende bilde i samsvar med regnskapslovens regler og god regnskapsskikk i Norge. Ledelsen er også ansvarlig for slik intern kontroll som den finner nødvendig for å kunne utarbeide et årsregnskap som ikke inneholder vesentlig feilinformasjon, verken som følge av misligheter eller utilsiktede feil.

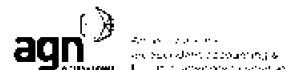
Ved utarbeidelsen av årsregnskapet må ledelsen ta standpunkt til selskapets evne til fortsatt drift og opplyse om forhold av betydning for fortsatt drift. Forutsetningen om fortsatt drift skal legges til grunn for årsregnskapet så lenge det ikke er sannsynlig at virksomheten vil bli avvirket.

Revisors oppgaver og plikter ved revisjonen av årsregnskapet

Vårt mål er å oppnå betryggende sikkerhet for at årsregnskapet som helhet ikke inneholder vesentlig feilinformasjon, verken som følge av misligheter eller utilsiktede feil, og å avgi en revisjonsberetning som inneholder vår konklusjon. Betryggende sikkerhet er en høy grad av sikkerhet, men ingen garanti for at en revisjon utført i samsvar med lov, forskrift og god revisjonsskikk i Norge, herunder ISA-ene, alltid vil avdekke vesentlig feilinformasjon som

Telefon: +47 66 84 88 00
E mail: firmapost@stiansen.no
www.stiansen.no

Postadresse: Postboks 174, N-1378 Nesøra
Revisor-/foretaksnr: NO 982 990 746 MVA
Medlemmer av Den norske Revisorforening





Stiansen & Co AS

Statsautoriserte revisorer

eksisterer. Feilinformasjon kan oppstå som følge av misligheter eller utilsiktede feil. Feilinformasjon blir vurdert som vesentlig dersom den enkeltvis eller samlet med rimelighet kan forventes å påvirke økonomiske beslutninger som brukerne foretar basert på årsregnskapet.

For videre beskrivelse av revisors oppgaver og plikter vises det til <https://revisorforeningen.no/revisjonsberetninger>

Uttalelse om øvrige lovmessige krav

Konklusjon om registrering og dokumentasjon

Basert på vår revisjon av årsregnskapet som beskrevet ovenfor, og kontrollhandlinger vi har funnet nødvendig i henhold til internasjonal standard for attestasjonsoppdrag (ISAE) 3000 «Attestasjonsoppdrag som ikke er revisjon eller forenklet revisorkontroll av historisk finansiell informasjon», mener vi at ledelsen har oppfylt sin plikt til å sørge for ordentlig og oversiktlig registrering og dokumentasjon av selskapets regnskapsopplysninger i samsvar med lov og god bokføringskikk i Norge.

Nesbru, 12.08.2021
Stiansen & Co AS

Per H. Arnoldsen
Statsautorisert revisor

Revisjonsberetning for Mcl. Invest AS – side 2



Electronic signature

Signed by

Landgraff, Morten C

(Identity verified with BankID (NO))

 **bankID**

Date and time (UTC+01:00) Amsterdam, Berlin, Bern, Rome, Stockholm, Vienna

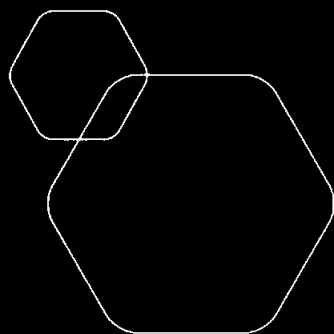
16.08.2021 16.19.51

Date of birth

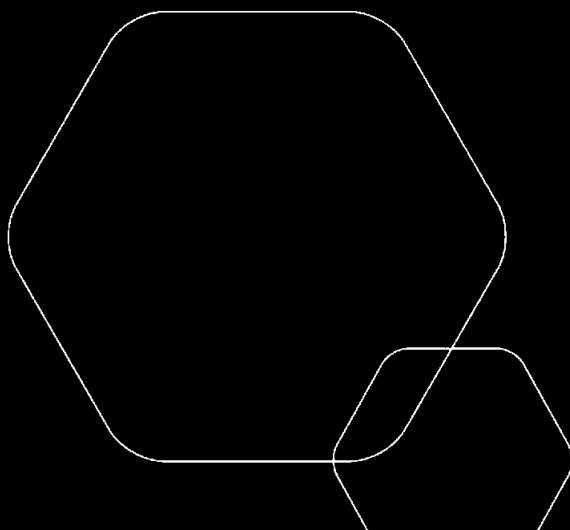
1955-12-19

Signature method

BankID (NO)



Årsregnskap 2020
Mcl. Invest AS



Org.nr.: 988 979 163



RESULTATREGNSKAP

MCL. INVEST AS

DRIFTSINTEKTER OG DRIFTSKOSTNADER	Note	2020	2019
Annen driftskostnad	4	244 668	21 322
Sum driftskostnader		244 668	21 322
Driftsresultat		-244 668	-21 322
FINANSINTEKTER OG FINANSKOSTNADER			
Inntekt på investering i tilknyttet selskap	6	1 801 802	1 825 292
Annen renteinntekt		94 004	124 250
Annen finansinntekt		490 899	0
Verdiøkning markedsbaserte omløpsmidler	6	95 149	0
Verdireduksjon markedsbaserte omløpsmidler		0	434 829
Annen finanskostnad		1 094	153 957
Resultat av finansposter		2 480 760	1 360 756
Ordinært resultat før skattekostnad		2 236 092	1 339 434
Skattekostnad på ordinært resultat	5	30 019	34 423
Ordinært resultat		2 206 073	1 305 011
Årsresultat	3	2 206 073	1 305 011
OVERFØRINGER			
Avsatt til annen egenkapital		2 206 073	1 305 011
Sum overføringer	3	2 206 073	1 305 011

MCL. INVEST AS

SIDE 2



BALANSE

MCL. INVEST AS

EIENDELER	Note	2020	2019
ANLEGGSMIDLER			
FINANSIELLE ANLEGGSMIDLER			
Investeringer i tilknyttet selskap	6, 7	50 007	50 007
Andre langsiktige fordringer		0	235 000
Sum finansielle anleggsmidler		50 007	285 007
Sum anleggsmidler		50 007	285 007
OMLØPSMIDLER			
FORDRINGER			
Andre kortsiktige fordringer	6	10 082 387	8 280 585
Sum fordringer		10 082 387	8 280 585
INVESTERINGER			
Markedsbaserte aksjer	6	1 848 317	1 204 452
Sum investeringer		1 848 317	1 204 452
Bankinnskudd, kontanter o.l.		17 429 517	17 425 530
Sum omløpsmidler		29 360 222	26 910 567
Sum eiendeler		29 410 229	27 195 574

MCL. INVEST AS

SIDE 3



BALANSE

MCL. INVEST AS

EGENKAPITAL OG GJELD	Note	2020	2019
EGENKAPITAL			
INNSKUTT EGENKAPITAL			
Aksjekapital	2, 3	150 000	150 000
Overkurs		19 046	19 046
Sum innskutt egenkapital		169 046	169 046
OPPTJENT EGENKAPITAL			
Annen egenkapital	8	29 198 178	26 992 104
Sum opptjent egenkapital		29 198 178	26 992 104
Sum egenkapital	3	29 367 224	27 161 150
GJELD			
AVSETNING FOR FORPLIKTELSER			
Utsatt skatt	5	11 892	11 892
Sum avsetning for forpliktelser		11 892	11 892
KORTSIKTIG GJELD			
Betalbar skatt	5	30 019	22 532
Annen kortsiktig gjeld		1 094	0
Sum kortsiktig gjeld		31 113	22 532
Sum gjeld		43 005	34 424
Sum egenkapital og gjeld		29 410 229	27 195 574

Sandvika, 12.08.2021
Styret i Mcl. Invest AS

Morten Colbjørnsen Landgraff
styreleder/daglig leder

MCL. INVEST AS

SIDE 4



MCL. INVEST AS

NOTER 2020

Note 1 Regnskapsprinsipper

Årsregnskapet er satt opp i samsvar med regnskapsloven og God regnskapsskikk for små foretak.

SKATT

Skattekostnaden i resultatregnskapet omfatter både periodens betalbare skatt og endring i utsatt skatt. Utsatt skatt er beregnet med 22 % på grunnlag av de midlertidige forskjeller som eksisterer mellom regnskapsmessige og skattemessige verdier, samt ligningsmessig underskudd til fremføring ved utgangen av regnskapsåret. Skatteøkende og skattereduserende midlertidige forskjeller som reverserer eller kan reverseres i samme periode er utlignet og nettoført.

KLASSIFISERING OG VURDERING AV ANLEGGSMIDLER

Anleggsmidler omfatter eiendeler bestemt til varig eie og bruk. Anleggsmidler er vurdert til anskaffelseskost. Varige driftsmidler balanseføres og avskrives over driftsmidlets økonomiske levetid. Varige driftsmidler nedskrives til gjenvinnbart beløp ved verdifall som forventes ikke å være forbigående. Gjenvinnbart beløp er det høyeste av netto salgsverdi og verdi i bruk. Verdi i bruk er nåverdi av fremtidige kontantstrømmer knyttet til eiendelen. Nedskrivningen reverseres når grunnlaget for nedskrivningen ikke lenger er til stede.

KLASSIFISERING OG VURDERING AV OMLØPSMIDLER

Omløpsmidler og kortsiktig gjeld omfatter normalt poster som forfaller til betaling innen ett år etter balansedagen, samt poster som knytter seg til varekretsløpet. Omløpsmidler vurderes til laveste verdi av anskaffelseskost og virkelig verdi. Omløpsaksjer er vurdert til laveste verdi av kostpris og markedsverdi, vurdert som portefølje.

FORDRINGER

Kundefordringer og andre fordringer oppføres til pålydende etter fradrag for avsetning til forventet tap. Avsetning til tap gjøres på grunnlag av en individuell vurdering av de enkelte fordringene.



MCL. INVEST AS

NOTER 2020

Note 2 Aksjonærer

AKSJEKAPITALEN I MCL. INVEST AS PR. 31.12 BESTÅR AV:

	Antall	Pålydende	Bokført
Ordinære aksjer	100	1 500,0	150 000
Sum	100		150 000

EIERSTRUKTUR

Aksjonærer i % pr. 31.12:

	Ordinære	Eierandel	Stemmeandel
Morten Colbjørnsen Landgraff	100	100,0	100,0

AKSJER OG OPSJONER EIET AV MEDLEMMER I STYRET OG DAGLIG LEDER:

Navn	Verv	Ordinære
Morten Colbjørnsen Landgraff	styreleder/daglig leder	100
Totalt antall aksjer		100

Alle aksjer har like rettigheter.

Note 3 Egenkapital

	Aksjekapital	Overkurs	Annen egenkapital	Sum egenkapital
Pr. 31.12.2019	150 000	19 046	26 992 104	27 161 150
Pr. 01.01.2020	150 000	19 046	26 992 104	27 161 150
Årets resultat			2 206 073	2 206 073
Pr. 31.12.2020	150 000	19 046	29 198 178	29 367 224

Note 4 Lønnskostnader

Mcl. Invest AS har ikke hatt lønns- eller personalkostnader i 2020 og det foreligger heller ingen slike forpliktelser. Selskapet har ingen ansatte og ikke pliktig til å ha pensjonsavtaler. Det er ikke utbetalt styrehonorar eller annen godtgjørelse til styret.

Revisjonshonorar til revisor kostnadsført i inntektsåret er kr 3 750 inkl mva. Honorar for andre tjenester utgjør kr 5 000 inkl mva.



MCL. INVEST AS

NOTER 2020

Note 5 Skatt

Årets skattekostnad	2020	2019
Resultatført skatt på ordinært resultat:		
Betalbar skatt	30 019	22 531
Endring i utsatt skatt	0	11 892
Skattekostnad ordinært resultat	30 019	34 423
Skattepliktig inntekt:		
Ordinært resultat før skatt	2 236 092	1 339 434
Permanente forskjeller	-2 099 642	-1 237 021
Skattepliktig inntekt	136 450	102 413
Betalbar skatt i balansen:		
Betalbar skatt på årets resultat	30 019	22 532
Sum betalbar skatt i balansen	30 019	22 532

Skatteeffekten av midlertidige forskjeller som har gitt opphav til utsatt skatt og utsatte skattefordeler, spesifisert på typer av midlertidige forskjeller

	2020	2019	Endring
Inntektsført avsatt utbytte	54 054	54 054	0
Grunnlag for utsatt skatt	54 054	54 054	0
Utsatt skatt (22 %)	11 892	11 892	0

Note 6 Aksjer og andeler i andre foretak m.v.

	Eierandel	Anskaffelses- kost	Balanseført verdi	Markeds- verdi
Anleggsmidler				
A C Landgraff AS	45	50 007	50 007	
Sum		50 007	50 007	
Omløpsmidler				
Markedsbaserte aksjer		2 889 555	1 848 317	2 586 878
Sum markedsbaserte aksjer		2 889 555	1 848 317	2 586 878

Avsatt utbytte fra A C Landgraff AS i inntektsåret 2020 kr 1 801 802 er inntektsført i inneværende regnskapsår. Årets utbytte samt tidligere års utbytte inkl rentebelastninger utgjør pr 31.12. et tilgodehavende på kr 10 082 387 som forfaller ved påkrav.

Årets verdiregulering omløps aksjer utgjør kr 95 149. Samlet verdiregulering utgjør kr -1 041 238.



MCL. INVEST AS

NOTER 2020

Note 7 Datterselskap, TS og FKV

	Kontor- kommune	Eier- andel	Egenkapital	Resultat
DS/FKV/TS				
A C Landgraff AS		45,0 %	8 622 664	5 131 353
Sum			8 622 664	5 131 353

Note 8 Fortsatt drift

Resultatet for 2020 viser et overskudd på kr. 2 206 073 etter skatt, mot kr. 1 305 011 i 2019. Soliditeten og likviditeten er fortsatt god og det er ikke noe som indikerer at driften ikke kan fortsette. Styret vurderer at forutsetningene for fortsatt drift er til stede og legger det til grunn for sin virksomhet. Selskapets virksomhet antas ikke å være rammet av Covid-19 pandemien.