



## ÅRSREGNSKAPET FOR REGNSKAPSÅRET 2023 - GENERELL INFORMASJON

### Enheten

Organisasjonsnummer: 996 336 131  
Organisasjonsform: Aksjeselskap  
Foretaksnavn: JTM HOLDING AS  
Forretningsadresse: 8850 HERØY

### Regnskapsår

Årsregnskapets periode: 01.01.2023 - 31.12.2023

### Konsern

Morselskap i konsern: Nei

### Regnskapsregler

Regler for små foretak benyttet: Ja  
Benyttet ved utarbeidelsen av årsregnskapet til selskapet: Regnskapslovens alminnelige regler

### Årsregnskapet fastsatt av kompetent organ

Bekreftet av representant for selskapet: Jan- Terje Mikalsen  
Dato for fastsettelse av årsregnskapet: 18.06.2024

### Grunnlag for avgivelse

År 2023: Årsregnskapet er elektronisk innlevert  
År 2022: Tall er hentet fra elektronisk innlevert årsregnskap fra 2023

*Det er ikke krav til at årsregnskapet m.v. som sendes til Regnskapsregisteret er undertegnet. Kontrollen på at dette er utført ligger hos revisor/enhetens øverste organ. Sikkerheten ivaretas ved at innsender har rolle/rettighet for innsending av årsregnskapet via Altinn, og ved at det bekreftes at årsregnskapet er fastsatt av kompetent organ.*

Brønnøysundregistrene, 11.07.2025



## Resultatregnskap

| Beløp i: NOK  | Note | 2023             | 2022             |
|---|------|------------------|------------------|
| <b>RESULTATREGNSKAP</b>   |      |                  |                  |
| <b>Inntekter</b>  |      |                  |                  |
| <b>Sum inntekter</b>  |      | <b>0</b>         | <b>0</b>         |
| <b>Kostnader</b>  |      |                  |                  |
| Lønnskostnad  | 1    | 0                | 0                |
| Annen driftskostnad   |      | 62 401           | 48 029           |
| <b>Sum kostnader</b>  |      | <b>62 401</b>    | <b>48 029</b>    |
| <b>Driftsresultat</b>   |      | <b>-62 401</b>   | <b>-48 029</b>   |
| <b>Finansinntekter og finanskostnader</b>                             |      |                  |                  |
| Annen renteinntekt  |      | 1 039 989        | 175 396          |
| Annen finansinntekt   |      | 5 564 252        | 5 523 644        |
| Verdiøkning av finansielle instrumenter vurdert til virkelig verdi    |      | 279 141          | 39 578           |
| <b>Sum finansinntekter</b>  |      | <b>6 883 382</b> | <b>5 738 618</b> |
| Verdireduksjon av finansielle instrumenter vurdert til virkelig verdi |      | 0                | 719 523          |
| Annen rentekostnad  |      | 0                | 244              |
| Annen finanskostnad   |      | 7 562            | 0                |
| <b>Sum finanskostnader</b>  |      | <b>7 562</b>     | <b>719 767</b>   |
| <b>Netto finans</b>   |      | <b>6 875 820</b> | <b>5 018 851</b> |
| <b>Resultat før skattekostnad</b>                                     |      | <b>6 813 419</b> | <b>4 970 822</b> |
| Skattekostnad   | 2    | 249 036          | 86 902           |
| <b>Årsresultat</b>  |      | <b>6 564 383</b> | <b>4 883 920</b> |
| <b>Overføringer og disponeringer</b>                                  |      |                  |                  |
| Tilleggsutbytte   | 3    | 2 700 000        | 500 000          |
| Annen egenkapital   | 3    | 3 864 383        | 4 383 920        |
| <b>Sum overføringer og disponeringer</b>                              |      | <b>6 564 383</b> | <b>4 883 920</b> |



## Balanse

| Beløp i: NOK  | Note | 2023              | 2022              |
|---|------|-------------------|-------------------|
| <b>BALANSE - EIENDELER</b>                                  |      |                   |                   |
| <b>Anleggsmidler</b>  |      |                   |                   |
| <b>Immaterielle eiendeler</b>                               |      |                   |                   |
| Utsatt skattefordel   | 2    | 0                 | 0                 |
| <b>Sum immaterielle eiendeler</b>                           |      | <b>0</b>          | <b>0</b>          |
| <b>Varige driftsmidler</b>                                  |      |                   |                   |
| <b>Sum varige driftsmidler</b>                              |      | <b>0</b>          | <b>0</b>          |
| <b>Finansielle anleggsmidler</b>                            |      |                   |                   |
| Investering i datterselskap                                 | 4    | 0                 | 0                 |
| Investering i annet foretak i samme konsern                 | 4    | 0                 | 0                 |
| Lån til foretak i samme konsern                             | 4    | 0                 | 0                 |
| Investeringer i tilknyttet selskap                          | 4    | 3 026 042         | 3 026 042         |
| Lån til tilknyttet selskap og felles kontrollert virksomhet | 4    | 0                 | 0                 |
| Investeringer i aksjer og andeler                           |      | 1 367 133         | 762 966           |
| Andre langsiktige fordringer                                | 5    | 0                 | 0                 |
| <b>Sum finansielle anleggsmidler</b>                        |      | <b>4 393 175</b>  | <b>3 789 008</b>  |
| <b>Sum anleggsmidler</b>                                    |      | <b>4 393 175</b>  | <b>3 789 008</b>  |
| <b>Omløpsmidler</b>   |      |                   |                   |
| <b>Varer</b>  |      |                   |                   |
| <b>Fordringer</b>   |      |                   |                   |
| Andre kortsiktige fordringer                                | 4, 5 | 995 506           | 957 487           |
| Konsernfordringer   | 4    | 0                 | 5 000 000         |
| <b>Sum fordringer</b>                                       |      | <b>995 506</b>    | <b>5 957 487</b>  |
| <b>Investeringer</b>  |      |                   |                   |
| Aksjer og andeler i foretak i samme konsern                 | 4    | 0                 | 0                 |
| Verdipapirfond  |      | 21 441 559        | 15 932 116        |
| <b>Sum investeringer</b>                                    |      | <b>21 441 559</b> | <b>15 932 116</b> |
| <b>Bankinnskudd, kontanter og lignende</b>                  |      |                   |                   |
| Bankinnskudd, kontanter og lignende                         |      | 6 828 435         | 3 955 046         |



## Balanse

| Beløp i: NOK                            | Note | 2023              | 2022              |
|---|------|-------------------|-------------------|
| Sum bankinnskudd, kontanter og lignende |      | 6 828 435         | 3 955 046         |
| Sum omløpsmidler                        |      | 29 265 500        | 25 844 650        |
| <b>SUM EIENDELER</b>                    |      | <b>33 658 675</b> | <b>29 633 658</b> |

## BALANSE - EGENKAPITAL OG GJELD

### Egenkapital

#### Innskutt egenkapital

|                                   |      |                |                |
|-----------------------------------|------|----------------|----------------|
| Aksjekapital                      | 3, 6 | 100 000        | 100 000        |
| Beholdning av egne aksjer         | 3, 6 | 0              | 0              |
| Overkurs                          | 3    | 0              | 0              |
| Ikke registrert kapitalforhøyelse | 3    | 0              | 0              |
| Annen innskutt egenkapital        | 3    | 0              | 0              |
| <b>Sum innskutt egenkapital</b>   |      | <b>100 000</b> | <b>100 000</b> |

#### Opptjent egenkapital

|                                 |   |                   |                   |
|---------------------------------|---|-------------------|-------------------|
| Fond                            | 3 | 0                 | 0                 |
| Annen egenkapital               | 3 | 33 307 863        | 29 443 480        |
| Udekket tap                     | 3 | 0                 | 0                 |
| <b>Sum opptjent egenkapital</b> |   | <b>33 307 863</b> | <b>29 443 480</b> |

#### Sum egenkapital

**33 407 863**      **29 543 480**

### Gjeld

#### Langsiktig gjeld

|  |   |          |          |
|--|---|----------|----------|
| Utsatt skatt                             | 2 | 0        | 0        |
| <b>Sum avsetninger for forpliktelser</b> |   | <b>0</b> | <b>0</b> |

#### Annen langsiktig gjeld

|                                   |   |          |          |
|-----------------------------------|---|----------|----------|
| Langsiktig konserngjeld           | 4 | 0        | 0        |
| <b>Sum annen langsiktig gjeld</b> |   | <b>0</b> | <b>0</b> |

#### Sum langsiktig gjeld

**0**      **0**

#### Kortsiktig gjeld

|                 |  |     |   |
|-----------------|--|-----|---|
| Leverandørgjeld |  | 738 | 0 |
|-----------------|--|-----|---|



## Balanse

| <b>Beløp i: NOK</b>             | <b>Note</b> | <b>2023</b>       | <b>2022</b>       |
|---------------------------------|-------------|-------------------|-------------------|
| Betalbar skatt                  | 2           | 249 036           | 86 902            |
| Kortsiktig konserngjeld         | 4           | 0                 | 0                 |
| Annen kortsiktig gjeld          | 4           | 1 038             | 3 276             |
| <b>Sum kortsiktig gjeld</b>     |             | <b>250 812</b>    | <b>90 178</b>     |
| <b>Sum gjeld</b>                |             | <b>250 812</b>    | <b>90 178</b>     |
| <b>SUM EGENKAPITAL OG GJELD</b> |             | <b>33 658 675</b> | <b>29 633 658</b> |



## Brønnøysundregistrene

### ÅRSREGNSKAP FOR REGNSKAPSÅRET 2023 - GENERELL INFORMASJON

Journalnummer: 2024 730533

#### Enheten

Organisasjonsnummer: 996 336 131  
Organisasjonsform: Aksjeselskap  
Foretaksnavn: JTM HOLDING AS  
8850 HERØY

#### Regnskapsår

Årsregnskapets periode: 01.01.2023 - 31.12.2023

#### Konsern

Morselskap i konsern: Nei

#### Regnskapsregler

Regler for små foretak benyttet: Ja  
Benyttet ved utarbeidelsen av  
årsregnskapet til selskapet: Regnskapslovens alminnelige regler

#### Årsregnskapet fastsatt av kompetent organ

Bekreftet av representant for selskapet: Jan- Terje Mikalsen  
Dato for fastsettelse av årsregnskapet: 18.06.2024

#### Revisjon

Årsregnskapet er utarbeidet av ekstern  
autorisert regnskapsfører: Ja  
Ekstern autorisert regnskapsfører har i  
løpet av regnskapsåret bistått ved den  
løpende regnskapsføringen eller utført  
andre tjenester for selskapet enn å  
utarbeide årsregnskapet: Ja

#### Grunnlag for avgivelse

År 2023: Årsregnskap er elektronisk innlevert.  
År 2022: Tall er hentet fra elektronisk innlevert årsregnskap fra 2023.

*Det er ikke krav til at årsregnskapet m.v. som sendes til Regnskapsregisteret er undertegnet. Kontrollen på at dette er utført ligger hos revisor/enhetens øverste organ. Sikkerheten ivaretas ved at innsender har rolle/rettighet for innsending av årsregnskapet via Altinn, og ved at det bekreftes at årsregnskapet er fastsatt av kompetent organ.*

Brønnøysundregistrene, 24.08.2024



Organisasjonsnr: 996 336 131  
JTM HOLDING AS

## RESULTATREGNSKAP

| Beløp i: NOK  | Note | 2023             | 2022             |
|---|------|------------------|------------------|
| <b>RESULTATREGNSKAP</b>   |      |                  |                  |
| <b>Inntekter</b>  |      |                  |                  |
| Sum inntekter   |      | 0                | 0                |
| <b>Kostnader</b>  |      |                  |                  |
| Lønnskostnad  | 1    | 0                | 0                |
| Annen driftskostnad   |      | 62 401           | 48 029           |
| Sum kostnader   |      | 62 401           | 48 029           |
| <b>Driftsresultat</b>   |      | <b>-62 401</b>   | <b>-48 029</b>   |
| <b>Finansinntekter og finanskostnader</b>                             |      |                  |                  |
| Annen renteinntekt  |      | 1 039 989        | 175 396          |
| Annen finansinntekt   |      | 5 564 252        | 5 523 644        |
| Verdiøkning av finansielle instrumenter vurdert til virkelig verdi    |      | 279 141          | 39 578           |
| Sum finansinntekter   |      | 6 883 382        | 5 738 618        |
| Verdireduksjon av finansielle instrumenter vurdert til virkelig verdi |      | 0                | 719 523          |
| Annen rentekostnad  |      | 0                | 244              |
| Annen finanskostnad   |      | 7 562            | 0                |
| Sum finanskostnader   |      | 7 562            | 719 767          |
| <b>Netto finans</b>   |      | <b>6 875 820</b> | <b>5 018 851</b> |
| <b>Resultat før skattekostnad</b>                                     |      | <b>6 813 419</b> | <b>4 970 822</b> |
| Skattekostnad   | 2    | 249 036          | 86 902           |
| <b>Årsresultat</b>  |      | <b>6 564 383</b> | <b>4 883 920</b> |
| <b>Overføringer og disponeringer</b>                                  |      |                  |                  |
| Tilleggsutbytte   | 3    | 2 700 000        | 500 000          |
| Annen egenkapital   | 3    | 3 864 383        | 4 383 920        |
| Sum overføringer og disponeringer                                     |      | 6 564 383        | 4 883 920        |



Organisasjonsnr: 996 336 131  
JTM HOLDING AS

## BALANSE

| Beløp i: NOK  | Note | 2023              | 2022              |
|---|------|-------------------|-------------------|
| <b>BALANSE - EIENDELER</b>                                  |      |                   |                   |
| <b>Anleggsmidler</b>  |      |                   |                   |
| <b>Immaterielle eiendeler</b>                               |      |                   |                   |
| Utsatt skattefordel   | 2    | 0                 | 0                 |
| <b>Sum immaterielle eiendeler</b>                           |      | <b>0</b>          | <b>0</b>          |
| <b>Varige driftsmidler</b>                                  |      |                   |                   |
| <b>Sum varige driftsmidler</b>                              |      | <b>0</b>          | <b>0</b>          |
| <b>Finansielle anleggsmidler</b>                            |      |                   |                   |
| Investering i datterselskap                                 | 4    | 0                 | 0                 |
| Investering i annet foretak i samme konsern                 | 4    | 0                 | 0                 |
| Lån til foretak i samme konsern                             | 4    | 0                 | 0                 |
| Investeringer i tilknyttet selskap                          | 4    | 3 026 042         | 3 026 042         |
| Lån til tilknyttet selskap og felles kontrollert virksomhet | 4    | 0                 | 0                 |
| Investeringer i aksjer og andeler                           |      | 1 367 133         | 762 966           |
| Andre langsiktige fordringer                                | 5    | 0                 | 0                 |
| <b>Sum finansielle anleggsmidler</b>                        |      | <b>4 393 175</b>  | <b>3 789 008</b>  |
| <b>Sum anleggsmidler</b>                                    |      | <b>4 393 175</b>  | <b>3 789 008</b>  |
| <b>Omløpsmidler</b>   |      |                   |                   |
| <b>Varer</b>  |      |                   |                   |
| <b>Fordringer</b>   |      |                   |                   |
| Andre kortsiktige fordringer                                | 4, 5 | 995 506           | 957 487           |
| Konsernfordringer   | 4    | 0                 | 5 000 000         |
| <b>Sum fordringer</b>                                       |      | <b>995 506</b>    | <b>5 957 487</b>  |
| <b>Investeringer</b>  |      |                   |                   |
| Aksjer og andeler i foretak i samme konsern                 | 4    | 0                 | 0                 |
| Verdipapirfond  |      | 21 441 559        | 15 932 116        |
| <b>Sum investeringer</b>                                    |      | <b>21 441 559</b> | <b>15 932 116</b> |
| <b>Bankinnskudd, kontanter og lignende</b>                  |      |                   |                   |
| Bankinnskudd, kontanter og lignende                         |      | 6 828 435         | 3 955 046         |
| <b>Sum bankinnskudd, kontanter og lignende</b>              |      | <b>6 828 435</b>  | <b>3 955 046</b>  |



|  |      |                   |                   |
|--|------|-------------------|-------------------|
| Sum omløpsmidler                         |      | 29 265 500        | 25 844 650        |
| <b>SUM EIENDELER</b>                     |      | <b>33 658 675</b> | <b>29 633 658</b> |
| <b>BALANSE - EGENKAPITAL OG GJELD</b>    |      |                   |                   |
| <b>Egenkapital</b>                       |      |                   |                   |
| <b>Innskutt egenkapital</b>              |      |                   |                   |
| Aksjekapital                             | 3, 6 | 100 000           | 100 000           |
| Beholdning av egne aksjer                | 3, 6 | 0                 | 0                 |
| Overkurs                                 | 3    | 0                 | 0                 |
| Ikke registrert kapitalforhøyelse        |      | 0                 | 0                 |
| Annen innskutt egenkapital               | 3    | 0                 | 0                 |
| <b>Sum innskutt egenkapital</b>          |      | <b>100 000</b>    | <b>100 000</b>    |
| <b>Opptjent egenkapital</b>              |      |                   |                   |
| Fond                                     | 3    | 0                 | 0                 |
| Annen egenkapital                        | 3    | 33 307 863        | 29 443 480        |
| Udekket tap                              | 3    | 0                 | 0                 |
| <b>Sum opptjent egenkapital</b>          |      | <b>33 307 863</b> | <b>29 443 480</b> |
| <b>Sum egenkapital</b>                   |      | <b>33 407 863</b> | <b>29 543 480</b> |
| <b>Gjeld</b>                             |      |                   |                   |
| <b>Langsiktig gjeld</b>                  |      |                   |                   |
| Utsatt skatt                             | 2    | 0                 | 0                 |
| <b>Sum avsetninger for forpliktelser</b> |      | <b>0</b>          | <b>0</b>          |
| <b>Annen langsiktig gjeld</b>            |      |                   |                   |
| Langsiktig konserngjeld                  | 4    | 0                 | 0                 |
| <b>Sum annen langsiktig gjeld</b>        |      | <b>0</b>          | <b>0</b>          |
| <b>Sum langsiktig gjeld</b>              |      | <b>0</b>          | <b>0</b>          |
| <b>Kortsiktig gjeld</b>                  |      |                   |                   |
| Leverandørgjeld                          |      | 738               | 0                 |
| Betalbar skatt                           | 2    | 249 036           | 86 902            |
| Kortsiktig konserngjeld                  | 4    | 0                 | 0                 |
| Annen kortsiktig gjeld                   | 4    | 1 038             | 3 276             |
| <b>Sum kortsiktig gjeld</b>              |      | <b>250 812</b>    | <b>90 178</b>     |
| <b>Sum gjeld</b>                         |      | <b>250 812</b>    | <b>90 178</b>     |
| <b>SUM EGENKAPITAL OG GJELD</b>          |      | <b>33 658 675</b> | <b>29 633 658</b> |



Organisasjonsnr: 996 336 131  
JTM HOLDING AS

NOTEOPPLYSNINGER - SELSKAP - alle poster oppgitt i hele tall

## Note

### Regnskapsprinsipper

Årsregnskapet er satt opp i samsvar med regnskapsloven og god regnskapsskikk for små foretak. Klassifisering og vurdering av balanseposter Anleggsmidler er eiendeler bestemt til varig eie eller bruk. Eiendeler som er knyttet til varekretsløpet er klassifisert som omløpsmidler. Fordringer klassifiseres som omløpsmidler hvis de forfaller til betaling innen ett år etter transaksjonsdagen. Tilsvarende klassifiseres gjeld som kortsiktig hvis gjelden forfaller til betaling innen ett år. Omløpsmidler vurderes til laveste av anskaffelseskost og virkelig verdi. Kortsiktig gjeld balanseføres til nominelt beløp på etableringstidspunktet. Anleggsmidler vurderes til anskaffelseskost. Varige anleggsmidler avskrives etter en fornuftig avskrivningsplan. Anleggsmidlene nedskrives til virkelig verdi ved verdifall som ikke forventes å være forbigående. Langsiktig gjeld med unntak av andre avsetninger balanseføres til nominelt beløp på etableringstidspunktet. Fordringer Kundefordringer og andre fordringer er oppført i balansen til pålydende etter fradrag for avsetning til forventet tap. Avsetning til tap gjøres på grunnlag av individuelle vurderinger av de enkelte fordringene. Forøvrig er følgende regnskapsprinsipper anvendt: FIFO-metoden for tilordning av anskaffelseskost for ombyttbare finansielle eiendeler, laveste verdis prinsipp for markedsbaserte finansielle omløpsmidler. Forsikret pensjonsforpliktelse er ikke balanseført - kostnaden er lik premien. Skatt Skattekostnaden i resultatregnskapet omfatter både periodens betalbare skatt og endring i utsatt skatt. Utsatt skatt er beregnet med 22% på grunnlag av de midlertidige forskjeller som eksisterer mellom regnskapsmessige og skattemessige verdier, samt skattemessig underskudd til fremføring ved utgangen av regnskapsåret. Skatteøkende og skattereduserende midlertidige forskjeller som reverserer eller kan reversere i samme periode er fastsatt og skattevirkningen er beregnet på nettogrunnlaget. Selskapet har ikke endret regnskapsprinsipp fra 2022 til 2023.

## Note

1

Antall årsverk i regnskapsåret  
0.00

| Sum                      | Beløp                                   |
|--------------------------|---|
| Balanseført verdi 31.12. | Varige driftsmidler Immaterielle eiend. |

## Note

4

Konsern, tilknyttet selskap m.v.



Investering som regnskapsføres etter egenkapitalmetoden

**Konsernregnskap**

Virksomheten inngår i konsolideringen til morselskapets konsernregnsk.: Nei

Morselskapet sitt navn

Forretningskontor for morselskapet

Datterselskap er utelatt fra konsolideringen: Nei

Begrunnelse for at datterselskap er utelatt fra konsolideringen

Konsern, tilknyttet selskap m.v. - fordringer og gjeld

**Fordringer**

| <u>Samlet beløp - tilknyttet selskap</u> | <u>Årets</u> | <u>Fjorårets</u> |
|--|--------------|------------------|
|  | 995506.00    | 957487.00        |

| <u>Samlet beløp - foretak i samme konsern</u> | <u>Årets</u> | <u>Fjorårets</u> |
|---|--------------|------------------|
|---|--------------|------------------|

**Kortsiktig gjeld**

| <u>Samlet beløp - foretak i samme konsern</u> | <u>Årets</u> | <u>Fjorårets</u> |
|---|--------------|------------------|
|---|--------------|------------------|

| <u>Samlet beløp - tilknyttet selskap</u> | <u>Årets</u> | <u>Fjorårets</u> |
|--|--------------|------------------|
|  | 0.00         | 952.00           |

| <u>Samlet beløp - felles kontrollert virksomhet</u> | <u>Årets</u> | <u>Fjorårets</u> |
|---|--------------|------------------|
|---|--------------|------------------|

Samlet forpliktelse til fordel for foretak i samme konsern

| <u>Pantstillelse</u> | <u>Beløp</u> |
|----------------------|--------------|
|----------------------|--------------|

| <u>Garantier</u> | <u>Beløp</u> |
|------------------|--------------|
|------------------|--------------|

**Mer om tilknyttet selskap/datterselskap**

Fordring mot tilknyttet selskap er rente beregnet, men det er ikke stillet sikkerhet.

**Note**

**Fordringer**

Fordringer som forfaller senere enn ett år etter regnskapsårets slutt

Mer om fordringer



Note

Virkelig verdi og resultatført verdiendr. i perioden, finansielle instrumenter

Mer om finansielle instrumenter

Beskrivelse av finansielle derivater

| <u>Beholdning av egne aksjer</u> | <u>Antall</u> | <u>Pålydende</u> | <u>Andel av aksjek.</u> |
|----------------------------------|---------------|------------------|-------------------------|
|----------------------------------|---------------|------------------|-------------------------|

Note

5

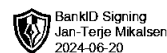
Lån og sikkerhetsstillelse til medlemmer

Er det gitt lån eller sikkerhetsstillelse til ledende personer: Nei

Opplysninger om:

Medlemmer av:

Mer om lån og sikkerhetsstillelse



**Årsoppgjør for**

**JTM HOLDING AS**

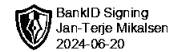
996336131

01.01.2023 - 31.12.2023

| Innhold              | Side |
|----------------------|------|
| Resultatregnskap     | 2    |
| Eiendeler            | 3    |
| Egenkapital og gjeld | 4    |
| Noter                | 5    |
| Generalforsamling    | 7    |



JTM HOLDING AS  
996 336 131

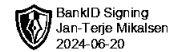


## Resultatregnskap

|   | Note | 2023             | 2022             |
|---|------|------------------|------------------|
| <b>Driftskostnader</b>  |      |                  |                  |
| Annen driftskostnad   |      | -62 401          | -48 029          |
| <b>Sum driftskostnader</b>  |      | <b>-62 401</b>   | <b>-48 029</b>   |
| <b>Driftsresultat</b>   |      | <b>-62 401</b>   | <b>-48 029</b>   |
| <b>Finansinntekter</b>  |      |                  |                  |
| Annen renteinntekt  |      | 1 039 989        | 175 396          |
| Annen finansinntekt   |      | 5 564 252        | 5 523 644        |
| Verdiøkning av finansielle instrumenter vurdert til virkelig verdi    |      | 279 141          | 39 578           |
| <b>Sum finansinntekter</b>  |      | <b>6 883 382</b> | <b>5 738 618</b> |
| <b>Finanskostnader</b>  |      |                  |                  |
| Verdireduksjon av finansielle instrumenter vurdert til virkelig verdi |      | 0                | -719 523         |
| Annen rentekostnad  |      | 0                | -244             |
| Annen finanskostnad   |      | -7 562           | 0                |
| <b>Sum finanskostnader</b>  |      | <b>-7 562</b>    | <b>-719 767</b>  |
| <b>Netto finans</b>   |      | <b>6 875 820</b> | <b>5 018 851</b> |
| <b>Resultat før skattekostnad</b>                                     |      | <b>6 813 419</b> | <b>4 970 822</b> |
| Skattekostnad   | 2    | -249 036         | -86 902          |
| <b>Årsresultat</b>  |      | <b>6 564 383</b> | <b>4 883 920</b> |
| <b>Overføringer</b>   |      |                  |                  |
| Tilleggsutbytte   | 3    | 2 700 000        | 500 000          |
| Annen egenkapital   | 3    | 3 864 383        | 4 383 920        |
| <b>Sum overføringer</b>   |      | <b>6 564 383</b> | <b>4 883 920</b> |



JTM HOLDING AS  
996 336 131

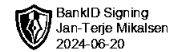


## Balanse

|  | Note | 31.12.2023        | 31.12.2022        |
|--|------|-------------------|-------------------|
| <b>EIENDELER</b>                               |      |                   |                   |
| <b>Anleggsmidler</b>                           |      |                   |                   |
| <b>Finansielle anleggsmidler</b>               |      |                   |                   |
| Investeringer i tilknyttet selskap             | 4    | 3 026 042         | 3 026 042         |
| Investeringer i aksjer og andeler              |      | 1 367 133         | 762 966           |
| <b>Sum finansielle anleggsmidler</b>           |      | <b>4 393 175</b>  | <b>3 789 008</b>  |
| <b>Sum anleggsmidler</b>                       |      | <b>4 393 175</b>  | <b>3 789 008</b>  |
| <b>Omløpsmidler</b>                            |      |                   |                   |
| <b>Fordringer</b>                              |      |                   |                   |
| Kortsiktige konsernfordringer                  | 4    | 0                 | 5 000 000         |
| Andre kortsiktige fordringer                   | 4, 5 | 995 506           | 957 487           |
| <b>Sum fordringer</b>                          |      | <b>995 506</b>    | <b>5 957 487</b>  |
| <b>Investeringer</b>                           |      |                   |                   |
| Verdipapirfond                                 |      | 21 441 559        | 15 932 116        |
| <b>Sum investeringer</b>                       |      | <b>21 441 559</b> | <b>15 932 116</b> |
| <b>Bankinnskudd, kontanter og lignende</b>     |      |                   |                   |
| Bankinnskudd, kontanter og lignende            |      | 6 828 435         | 3 955 046         |
| <b>Sum bankinnskudd, kontanter og lignende</b> |      | <b>6 828 435</b>  | <b>3 955 046</b>  |
| <b>Sum omløpsmidler</b>                        |      | <b>29 265 500</b> | <b>25 844 650</b> |
| <b>SUM EIENDELER</b>                           |      | <b>33 658 675</b> | <b>29 633 658</b> |



JTM HOLDING AS  
996 336 131



## Balanse

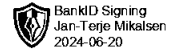
|                                 | Note | 31.12.2023        | 31.12.2022        |
|---------------------------------|------|-------------------|-------------------|
| <b>EGENKAPITAL OG GJELD</b>     |      |                   |                   |
| <b>Egenkapital</b>              |      |                   |                   |
| <b>Innskutt egenkapital</b>     |      |                   |                   |
| Aksjekapital                    | 3, 6 | 100 000           | 100 000           |
| <b>Sum innskutt egenkapital</b> |      | <b>100 000</b>    | <b>100 000</b>    |
| <b>Opptjent egenkapital</b>     |      |                   |                   |
| Annen egenkapital               | 3    | 33 307 863        | 29 443 480        |
| <b>Sum opptjent egenkapital</b> |      | <b>33 307 863</b> | <b>29 443 480</b> |
| <b>Sum egenkapital</b>          |      | <b>33 407 863</b> | <b>29 543 480</b> |
| <b>Gjeld</b>                    |      |                   |                   |
| <b>Kortsiktig gjeld</b>         |      |                   |                   |
| Leverandørgjeld                 |      | 738               | 0                 |
| Betalbar skatt                  | 2    | 249 036           | 86 902            |
| Annen kortsiktig gjeld          | 4    | 1 038             | 3 276             |
| <b>Sum kortsiktig gjeld</b>     |      | <b>250 812</b>    | <b>90 178</b>     |
| <b>Sum gjeld</b>                |      | <b>250 812</b>    | <b>90 178</b>     |
| <b>SUM EGENKAPITAL OG GJELD</b> |      | <b>33 658 675</b> | <b>29 633 658</b> |

Herøy (Nordland), 18.06.2024

Jan-Terje Mikalsen  
styrets leder / daglig leder



JTM HOLDING AS  
996 336 131



## Noter

### Regnskapsprinsipper

Årsregnskapet er satt opp i samsvar med regnskapsloven og god regnskapsskikk for små foretak.

#### Klassifisering og vurdering av balanseposter

Anleggsmidler er eiendeler bestemt til varig eie eller bruk. Eiendeler som er knyttet til varekretsløpet er klassifisert som omløpsmidler. Fordringer klassifiseres som omløpsmidler hvis de forfaller til betaling innen ett år etter transaksjonsdagen. Tilsvarende klassifiseres gjeld som kortsiktig hvis gjelden forfaller til betaling innen ett år.

Omløpsmidler vurderes til laveste av anskaffelseskost og virkelig verdi. Kortsiktig gjeld balanseføres til nominelt beløp på etableringstidspunktet. Anleggsmidler vurderes til anskaffelseskost. Varige anleggsmidler avskrives etter en fornuftig avskrivningsplan. Anleggsmidlene nedskrives til virkelig verdi ved verdifall som ikke forventes å være forbigående. Langsiktig gjeld med unntak av andre avsetninger balanseføres til nominelt beløp på etableringstidspunktet.

#### Fordringer

Kundefordringer og andre fordringer er oppført i balansen til pålydende etter fradrag for avsetning til forventet tap. Avsetning til tap gjøres på grunnlag av individuelle vurderinger av de enkelte fordringene.

#### Forøvrig er følgende regnskapsprinsipper anvendt:

FIFO-metoden for tilordning av anskaffelseskost for ombyttbare finansielle eiendeler, laveste verdis prinsipp for markedsbaserte finansielle omløpsmidler. Forsikret pensjonsforpliktelse er ikke balanseført - kostnaden er lik premien.

#### Skatt

Skattekostnaden i resultatregnskapet omfatter både periodens betalbare skatt og endring i utsatt skatt. Utsatt skatt er beregnet med 22% på grunnlag av de midlertidige forskjeller som eksisterer mellom regnskapsmessige og skattemessige verdier, samt skattemessig underskudd til fremføring ved utgangen av regnskapsåret. Skatteøkende og skattereduserende midlertidige forskjeller som reverserer eller kan reversere i samme periode er fastsatt og skattevirkningen er beregnet på nettogrunnlaget.

Selskapet har ikke endret regnskapsprinsipp fra 2022 til 2023.

### Note 1 - Antall årsverk

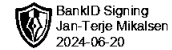
Selskapet har ikke hatt ansatte i løpet av regnskapsåret.

### Note 2 - Spesifisering av skatt

| Skattekostnad                        | 2023             | 2022           |
|--------------------------------------|------------------|----------------|
| Betalbar skatt på alminnelig inntekt | 249 036          | 86 902         |
| <b>Skattekostnad</b>                 | <b>249 036</b>   | <b>86 902</b>  |
| <b>Skattepliktig inntekt</b>         |                  |                |
| Resultat før skatt                   | 6 813 419        | 4 970 822      |
| Permanente forskjeller               | -5 681 439       | -4 575 812     |
| <b>Skattepliktig inntekt</b>         | <b>1 131 980</b> | <b>395 010</b> |
| <b>Betalbar skatt i balansen</b>     |                  |                |
| Betalbar skatt på årets resultat     | 249 036          | 86 902         |
| Sum betalbar skatt i balansen        | 249 036          | 86 902         |



JTM HOLDING AS  
996 336 131



## Note 3 - Egenkapital

|   | Aksjekapital   | Opptjent egenkapital | Sum               |
|---|----------------|----------------------|-------------------|
| Egenkapital 31.12.2022  | 100 000        | 29 443 480           | 29 543 480        |
| Årsresultat   | 0              | 6 564 383            | 6 564 383         |
| Tilleggsutbytte i løpet av året, basert på siste fastsatte regnskap | 0              | -2 700 000           | -2 700 000        |
| <b>Egenkapital 31.12.2023</b>                                       | <b>100 000</b> | <b>33 307 863</b>    | <b>33 407 863</b> |

## Note 4 - Konsern, tilknyttet selskap m.v.

### Fordringer

|   | 2023    | 2022    |
|---|---------|---------|
| Samlet beløp som gjelder tilknyttet selskap | 995 506 | 957 487 |

### Kortsiktig gjeld

|   | 2023 | 2022 |
|---|------|------|
| Samlet beløp som gjelder tilknyttet selskap | 0    | 952  |

### Mer om tilknyttet selskap/datterselskap

Fordring mot tilknyttet selskap er rente beregnet, men det er ikke stillet sikkerhet.

## Note 5 - Lån og sikkerhetsstillelse til ledende personer, eiere med videre

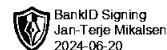
Det er ikke gitt lån eller sikkerhetsstillelse til medlemmer av styrende organer.

## Note 6 - Aksjekapital

| Aksjeklasse | Antall aksjer | Aksjenes pålydende | Bokført verdi |
|-------------|---------------|--------------------|---------------|
| Ordinære    | 100           | 1 000              | 100 000       |

| Aksjonærer        | Antall aksjer | Eierandel % | Aksjeklasse |
|-------------------|---------------|-------------|-------------|
| MIKALSEN JANTERJE | 100           | 100,00      | Ordinære    |

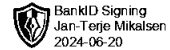


## Ordinær generalforsamling for 996336131 JTM HOLDING AS

### Behandling av årsregnskap for 2023

#### Innhold

1. Innkalling til ordinær generalforsamling i JTM HOLDING AS
2. Protokoll fra ordinær generalforsamling i JTM HOLDING AS



## Innkalling til ordinær generalforsamling i JTM HOLDING AS

**Sted:** I selskapets lokaler i Herøy (Nordland)

**Dato:** 18.06.2024

**Klokken:** 12:00

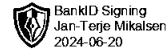
### Agenda:

1. Valg av møteleder
2. Godkjenning av innkallingen og dagsordenen
3. Valg av representant til å undertegne protokollen med møtelederen
4. Godkjenning av styrets forslag til årsregnskap, herunder disponering av årets resultat
5. Valg av styremedlemmer
6. Fastsettelse av styrets honorar for siste år
7. Valg av revisor
8. Eventuelt

Aksjeeiere som selv ikke møter, kan møte ved fullmektig.

På vegne av styret i JTM HOLDING AS

Jan-Terje Mikalsen  
styrets leder



## Protokoll fra ordinær generalforsamling i JTM HOLDING AS

**Sted:** Selskapets lokaler i Herøy (Nordland)

**Dato:** 18.06.2024

**Kl:** 12:00

**Til stede var:**

MIKALSEN JANTERJE som representerer 100 aksjer og stemmer.

Således var alle aksjene og stemmene representert.

### Referat:

**1. Valg av møteleder:**

Jan-Terje Mikalsen ble valgt til å lede møtet.

**2. Godkjenning av innkallingen og dagsordenen:**

Det fremkom ingen innvendinger til innkallingen. Innkallingen og dagsordenen ble dermed godkjent.

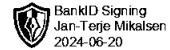
**3. Valg av representant til å undertegne protokollen sammen med møtelederen:**

Xxxxxxx ble valgt til å undertegne protokollen sammen med møtelederen.

**4. Godkjenning av styrets forslag til årsregnskap, herunder disponering av årets resultat:**

Styrets forslag til selskapets årsregnskap ble gjennomgått. Årsregnskapet ble enstemmig godkjent.

Styrets forslag overfor generalforsamlingen med et utbytte på totalt NOK 0 som innebærer at det utbetales et utbytte på NOK 0 per aksje til alle som er registrert som aksjeeiere per 31.12.2023. Generalforsamlingen vedtok utbetaling av utbytte i tråd med styrets forslag. Utbytte skal senest utbetales innen den. 31.12.2024.



**5. Valg av styremedlemmer:**

Sittende styre ble gjenvalgt i sin helhet. Styret består herved av følgende personer:

Jan-Terje Mikalsen, styrets leder / daglig leder

**6. Fastsettelse av styrets honorar for siste år mv.:**

Styrets honorar for siste år ble fastsatt til NOK 0. Retningslinjer for styrets honorar neste år ble fastsatt til å være uendret.

**7. Valg av revisor:**

HELGELAND REVISJON AS ble valgt til foretakets revisor.

**8. Eventuelt:**

Det forelå ingen saker under dette punktet.

Herøy (Nordland), 18.06.2024

---

Jan-Terje Mikalsen

Møteleder

---

Xxxxxxx

Valgt til å undertegne protokollen



Til generalforsamlingen i JTM Holding AS

## Uavhengig revisors beretning

### Konklusjon

Vi har revidert årsregnskapet for JTM Holding AS som viser et overskudd på kr 6 564 383. Årsregnskapet består av balanse per 31. desember 2023, resultatregnskap for regnskapsåret avsluttet per denne datoen og noter til årsregnskapet, herunder et sammendrag av viktige regnskapsprinsipper.

Etter vår mening

- oppfyller årsregnskapet gjeldende lovkrav, og
- gir årsregnskapet et rettviseende bilde av selskapets finansielle stilling per 31. desember 2023 og av dets resultater for regnskapsåret avsluttet per denne datoen i samsvar med regnskapslovens regler og god regnskapsskikk i Norge.

### Grunnlag for konklusjonen

Vi har gjennomført revisjonen i samsvar med International Standards on Auditing (ISA-ene). Våre oppgaver og plikter i henhold til disse standardene er beskrevet nedenfor under "Revisors oppgaver og plikter ved revisjonen av årsregnskapet". Vi er uavhengige av selskapet i samsvar med kravene i relevante lover og forskrifter i Norge og International Code of Ethics for Professional Accountants (inkludert internasjonale uavhengighetsstandarder) utstedt av International Ethics Standards Board for Accountants (IESBA-reglene), og vi har overholdt våre øvrige etiske forpliktelser i samsvar med disse kravene. Innhentet revisjonsbevis er etter vår vurdering tilstrekkelig og hensiktsmessig som grunnlag for vår konklusjon.

### Ledelsens ansvar for årsregnskapet

Styret og daglig leder (ledelsen) er ansvarlige for å utarbeide årsregnskapet og for at det gir et rettviseende bilde i samsvar med regnskapslovens regler og god regnskapsskikk i Norge. Ledelsen er også ansvarlig for slik intern kontroll som den finner nødvendig for å kunne utarbeide et årsregnskap som ikke inneholder vesentlig feilinformasjon, verken som følge av misligheter eller utilsiktede feil.

Ved utarbeidelsen av årsregnskapet må ledelsen ta standpunkt til selskapets evne til fortsatt drift og opplyse om forhold av betydning for fortsatt drift. Forutsetningen om fortsatt drift skal legges til grunn for årsregnskapet så lenge det ikke er sannsynlig at virksomheten vil bli avvirket.



## Revisors oppgaver og plikter ved revisjonen av årsregnskapet

Vårt mål er å oppnå betryggende sikkerhet for at årsregnskapet som helhet ikke inneholder vesentlig feilinformasjon, verken som følge av misligheter eller utilsiktede feil, og å avgi en revisjonsberetning som inneholder vår konklusjon. Betryggende sikkerhet er en høy grad av sikkerhet, men ingen garanti for at en revisjon utført i samsvar med ISA-ene, alltid vil avdekke vesentlig feilinformasjon. Feilinformasjon kan oppstå som følge av misligheter eller utilsiktede feil. Feilinformasjon er å anse

som vesentlig dersom den enkeltvis eller samlet med rimelighet kan forventes å påvirke de økonomiske beslutningene som brukerne foretar på grunnlag av årsregnskapet.

For videre beskrivelse av revisors oppgaver og plikter vises det til:  
<https://revisorforeningen.no/revisjonsberetninger>

Mo i Rana, 30.06.2024  
Helgeland Revisjon AS

Geir Voldsund  
statsautorisert revisor



JTM HOLDING AS  
996 336 131

## Resultatregnskap

|   | Note | 2023             | 2022             |
|---|------|------------------|------------------|
| <b>Driftskostnader</b>  |      |                  |                  |
| Annen driftskostnad   |      | -62 401          | -48 029          |
| <b>Sum driftskostnader</b>  |      | <b>-62 401</b>   | <b>-48 029</b>   |
| <b>Driftsresultat</b>   |      | <b>-62 401</b>   | <b>-48 029</b>   |
| <b>Finansinntekter</b>  |      |                  |                  |
| Annen renteinntekt  |      | 1 039 989        | 175 396          |
| Annen finansinntekt   |      | 5 564 252        | 5 523 644        |
| Verdiøkning av finansielle instrumenter vurdert til virkelig verdi    |      | 279 141          | 39 578           |
| <b>Sum finansinntekter</b>  |      | <b>6 883 382</b> | <b>5 738 618</b> |
| <b>Finanskostnader</b>  |      |                  |                  |
| Verdireduksjon av finansielle instrumenter vurdert til virkelig verdi |      | 0                | -719 523         |
| Annen rentekostnad  |      | 0                | -244             |
| Annen finanskostnad   |      | -7 562           | 0                |
| <b>Sum finanskostnader</b>  |      | <b>-7 562</b>    | <b>-719 767</b>  |
| <b>Netto finans</b>   |      | <b>6 875 820</b> | <b>5 018 851</b> |
| <b>Resultat før skattekostnad</b>                                     |      | <b>6 813 419</b> | <b>4 970 822</b> |
| Skattekostnad   | 2    | -249 036         | -86 902          |
| <b>Årsresultat</b>  |      | <b>6 564 383</b> | <b>4 883 920</b> |
| <b>Overføringer</b>   |      |                  |                  |
| Tilleggsutbytte   | 3    | 2 700 000        | 500 000          |
| Annen egenkapital   | 3    | 3 864 383        | 4 383 920        |
| <b>Sum overføringer</b>   |      | <b>6 564 383</b> | <b>4 883 920</b> |



JTM HOLDING AS  
996 336 131

## Balanse

|  | Note | 31.12.2023        | 31.12.2022        |
|--|------|-------------------|-------------------|
| <b>EIENDELER</b>                               |      |                   |                   |
| <b>Anleggsmidler</b>                           |      |                   |                   |
| <b>Finansielle anleggsmidler</b>               |      |                   |                   |
| Investeringer i tilknyttet selskap             | 4    | 3 026 042         | 3 026 042         |
| Investeringer i aksjer og andeler              |      | 1 367 133         | 762 966           |
| <b>Sum finansielle anleggsmidler</b>           |      | <b>4 393 175</b>  | <b>3 789 008</b>  |
| <b>Sum anleggsmidler</b>                       |      | <b>4 393 175</b>  | <b>3 789 008</b>  |
| <b>Omløpsmidler</b>                            |      |                   |                   |
| <b>Fordringer</b>                              |      |                   |                   |
| Kortsiktige konsernfordringer                  | 4    | 0                 | 5 000 000         |
| Andre kortsiktige fordringer                   | 4, 5 | 995 506           | 957 487           |
| <b>Sum fordringer</b>                          |      | <b>995 506</b>    | <b>5 957 487</b>  |
| <b>Investeringer</b>                           |      |                   |                   |
| Verdipapirfond                                 |      | 21 441 559        | 15 932 116        |
| <b>Sum investeringer</b>                       |      | <b>21 441 559</b> | <b>15 932 116</b> |
| <b>Bankinnskudd, kontanter og lignende</b>     |      |                   |                   |
| Bankinnskudd, kontanter og lignende            |      | 6 828 435         | 3 955 046         |
| <b>Sum bankinnskudd, kontanter og lignende</b> |      | <b>6 828 435</b>  | <b>3 955 046</b>  |
| <b>Sum omløpsmidler</b>                        |      | <b>29 265 500</b> | <b>25 844 650</b> |
| <b>SUM EIENDELER</b>                           |      | <b>33 658 675</b> | <b>29 633 658</b> |



JTM HOLDING AS  
996 336 131

## Balanse

|                                 | Note | 31.12.2023        | 31.12.2022        |
|---------------------------------|------|-------------------|-------------------|
| <b>EGENKAPITAL OG GJELD</b>     |      |                   |                   |
| <b>Egenkapital</b>              |      |                   |                   |
| <b>Innskutt egenkapital</b>     |      |                   |                   |
| Aksjekapital                    | 3, 6 | 100 000           | 100 000           |
| <b>Sum innskutt egenkapital</b> |      | <b>100 000</b>    | <b>100 000</b>    |
| <b>Opptjent egenkapital</b>     |      |                   |                   |
| Annen egenkapital               | 3    | 33 307 863        | 29 443 480        |
| <b>Sum opptjent egenkapital</b> |      | <b>33 307 863</b> | <b>29 443 480</b> |
| <b>Sum egenkapital</b>          |      | <b>33 407 863</b> | <b>29 543 480</b> |
| <b>Gjeld</b>                    |      |                   |                   |
| <b>Kortsiktig gjeld</b>         |      |                   |                   |
| Leverandørgjeld                 |      | 738               | 0                 |
| Betalbar skatt                  | 2    | 249 036           | 86 902            |
| Annen kortsiktig gjeld          | 4    | 1 038             | 3 276             |
| <b>Sum kortsiktig gjeld</b>     |      | <b>250 812</b>    | <b>90 178</b>     |
| <b>Sum gjeld</b>                |      | <b>250 812</b>    | <b>90 178</b>     |
| <b>SUM EGENKAPITAL OG GJELD</b> |      | <b>33 658 675</b> | <b>29 633 658</b> |

Herøy (Nordland), 18.06.2024

Jan-Terje Mikalsen  
styrets leder / daglig leder



JTM HOLDING AS  
996 336 131

## Noter

### Regnskapsprinsipper

Årsregnskapet er satt opp i samsvar med regnskapsloven og god regnskapsskikk for små foretak.

#### Klassifisering og vurdering av balanseposter

Anleggsmidler er eiendeler bestemt til varig eie eller bruk. Eiendeler som er knyttet til varekretsløpet er klassifisert som omløpsmidler. Fordringer klassifiseres som omløpsmidler hvis de forfaller til betaling innen ett år etter transaksjonsdagen. Tilsvarende klassifiseres gjeld som kortsiktig hvis gjelden forfaller til betaling innen ett år.

Omløpsmidler vurderes til laveste av anskaffelseskost og virkelig verdi. Kortsiktig gjeld balanseføres til nominelt beløp på etableringstidspunktet. Anleggsmidler vurderes til anskaffelseskost. Varige anleggsmidler avskrives etter en fornuftig avskrivningsplan. Anleggsmidlene nedskrives til virkelig verdi ved verdifall som ikke forventes å være forbigående. Langsiktig gjeld med unntak av andre avsetninger balanseføres til nominelt beløp på etableringstidspunktet.

#### Fordringer

Kundefordringer og andre fordringer er oppført i balansen til pålydende etter fradrag for avsetning til forventet tap. Avsetning til tap gjøres på grunnlag av individuelle vurderinger av de enkelte fordringene.

#### Forøvrig er følgende regnskapsprinsipper anvendt:

FIFO-metoden for tilordning av anskaffelseskost for ombyttbare finansielle eiendeler, laveste verdis prinsipp for markedsbaserte finansielle omløpsmidler. Forsikret pensjonsforpliktelse er ikke balanseført - kostnaden er lik premien.

#### Skatt

Skattekostnaden i resultatregnskapet omfatter både periodens betalbare skatt og endring i utsatt skatt. Utsatt skatt er beregnet med 22% på grunnlag av de midlertidige forskjeller som eksisterer mellom regnskapsmessige og skattemessige verdier, samt skattemessig underskudd til fremføring ved utgangen av regnskapsåret. Skatteøkende og skattereduserende midlertidige forskjeller som reverserer eller kan reversere i samme periode er fastsatt og skattevirkningen er beregnet på nettogrunnlaget.

Selskapet har ikke endret regnskapsprinsipp fra 2022 til 2023.

#### Note 1 - Antall årsverk

Selskapet har ikke hatt ansatte i løpet av regnskapsåret.

#### Note 2 - Spesifisering av skatt

| Skattekostnad                        | 2023             | 2022           |
|--------------------------------------|------------------|----------------|
| Betalbar skatt på alminnelig inntekt | 249 036          | 86 902         |
| <b>Skattekostnad</b>                 | <b>249 036</b>   | <b>86 902</b>  |
| <b>Skattepliktig inntekt</b>         |                  |                |
| Resultat før skatt                   | 6 813 419        | 4 970 822      |
| Permanente forskjeller               | -5 681 439       | -4 575 812     |
| <b>Skattepliktig inntekt</b>         | <b>1 131 980</b> | <b>395 010</b> |
| <b>Betalbar skatt i balansen</b>     |                  |                |
| Betalbar skatt på årets resultat     | 249 036          | 86 902         |
| Sum betalbar skatt i balansen        | 249 036          | 86 902         |



JTM HOLDING AS  
996 336 131

## Note 3 - Egenkapital

|   | Aksjekapital   | Opptjent egenkapital | Sum               |
|---|----------------|----------------------|-------------------|
| Egenkapital 31.12.2022  | 100 000        | 29 443 480           | 29 543 480        |
| Årsresultat   | 0              | 6 564 383            | 6 564 383         |
| Tilleggsutbytte i løpet av året, basert på siste fastsatte regnskap | 0              | -2 700 000           | -2 700 000        |
| <b>Egenkapital 31.12.2023</b>                                       | <b>100 000</b> | <b>33 307 863</b>    | <b>33 407 863</b> |

## Note 4 - Konsern, tilknyttet selskap m.v.

### Fordringer

|   | 2023    | 2022    |
|---|---------|---------|
| Samlet beløp som gjelder tilknyttet selskap | 995 506 | 957 487 |

### Kortsiktig gjeld

|   | 2023 | 2022 |
|---|------|------|
| Samlet beløp som gjelder tilknyttet selskap | 0    | 952  |

### Mer om tilknyttet selskap/datterselskap

Fordring mot tilknyttet selskap er rente beregnet, men det er ikke stillet sikkerhet.

## Note 5 - Lån og sikkerhetsstillelse til ledende personer, eiere med videre

Det er ikke gitt lån eller sikkerhetsstillelse til medlemmer av styrende organer.

## Note 6 - Aksjekapital

| Aksjeklasse | Antall aksjer | Aksjenes pålydende | Bokført verdi |
|-------------|---------------|--------------------|---------------|
| Ordinære    | 100           | 1 000              | 100 000       |

| Aksjonærer        | Antall aksjer | Eierandel % | Aksjeklasse |
|-------------------|---------------|-------------|-------------|
| MIKALSEN JANTERJE | 100           | 100,00      | Ordinære    |