



ÅRSREGNSKAPET FOR REGNSKAPSÅRET 2016 - GENERELL INFORMASJON

Enheten

Organisasjonsnummer: 990 916 683
Organisasjonsform: Aksjeselskap
Foretaksnavn: AIR MANAGEMENT AS
Forretningsadresse: Dyrskuevegen 3
2040 KLØFTA

Regnskapsår

Årsregnskapets periode: 01.01.2016 - 31.12.2016

Konsern

Mørselskap i konsern: Ja
Konsernregnskap lagt ved: Ja

Regnskapsregler

Regler for små foretak benyttet: Nei
Benyttet ved utarbeidelsen av årsregnskapet til selskapet: Regnskapslovens alminnelige regler
Benyttet ved utarbeidelsen av årsregnskapet til konsernet: Regnskapslovens alminnelige regler

Årsregnskapet fastsatt av kompetent organ

Bekreftet av representant for selskapet: Bent Jaabæk
Dato for fastsettelse av årsregnskapet: 12.05.2017

Grunnlag for avgivelse

År 2016: Årsregnskapet er elektronisk innlevert
År 2015: Tall er hentet fra elektronisk innlevert årsregnskap fra 2016

Det er ikke krav til at årsregnskapet m.v. som sendes til Regnskapsregisteret er undertegnet. Kontrollen på at dette er utført ligger hos revisor/enhetens øverste organ. Sikkerheten ivaretas ved at innsender har rolle/rettighet for innsending av årsregnskapet via Altinn, og ved at det bekreftes at årsregnskapet er fastsatt av kompetent organ.

Brønnøysundregistrene, 03.08.2019



Resultatregnskap

Beløp i: NOK	Note	2016	2015
RESULTATREGNSKAP			
Inntekter			
Salgsinntekt	8	5 000 000	3 450 000
Sum inntekter		5 000 000	3 450 000
Kostnader			
Lønnskostnad	2	3 375 497	2 338 529
Annen driftskostnad	2,5	184 761	94 128
Sum kostnader		3 560 258	2 432 657
Driftsresultat		1 439 742	1 017 343
Finansinntekter og finanskostnader			
Annen renteinntekt	4	181 523	60 232
Annen finansinntekt		7 668 751	
Sum finansinntekter		7 850 274	60 232
Annen rentekostnad	4	146 560	65 125
Sum finanskostnader		146 560	65 125
Netto finans		7 703 714	-4 893
Ordinært resultat før skattekostnad		9 143 456	1 012 450
Skattekostnad på ordinært resultat	9	2 270 103	274 437
Ordinært resultat etter skattekostnad		6 873 353	738 013
Årsresultat		6 873 353	738 013
Overføringer og disponeringer			
Overføringer til/fra annen egenkapital		6 873 353	738 013
Sum overføringer og disponeringer		6 873 353	738 013



Balanse

Beløp i: NOK	Note	2016	2015
BALANSE - EIENDELER			
Anleggsmidler			
Immaterielle eiendeler			
Finansielle anleggsmidler			
Investering i datterselskap	4	5 516 941	8 188 349
Lån til foretak i samme konsern	4	9 222 393	4 877 956
Investeringer i tilknyttet selskap	4	1 430 000	40 000
Andre fordringer	5,7	37 507	
Sum finansielle anleggsmidler		16 206 841	13 106 305
Sum anleggsmidler		16 206 841	13 106 305
Omløpsmidler			
Varer			
Fordringer			
Kundefordringer	5,7	1 875 000	
Andre fordringer	5	46 754	1 019 062
Konsernfordringer	4,5	7 668 751	57 664
Sum fordringer		9 590 505	1 076 726
Bankinnskudd, kontanter og lignende			
Bankinnskudd, kontanter og lignende	7	289 142	292 291
Sum bankinnskudd, kontanter og lignende		289 142	292 291
Sum omløpsmidler		9 879 647	1 369 017
SUM EIENDELER		26 086 488	14 475 322
BALANSE - EGENKAPITAL OG GJELD			
Egenkapital			
Innskutt egenkapital			
Selskapskapital	6,10	412 500	412 500



Balanse

Beløp i: NOK	Note	2016	2015
Overkurs	10	45 000	45 000
Sum innskutt egenkapital		457 500	457 500
Opptjent egenkapital			
Annen egenkapital	10	14 153 510	9 766 410
Sum opptjent egenkapital		14 153 510	9 766 410
Sum egenkapital		14 611 010	10 223 910
Gjeld			
Langsiktig gjeld			
Annen langsiktig gjeld			
Langsiktig konserngjeld	4		2 523 473
Sum annen langsiktig gjeld			2 523 473
Sum langsiktig gjeld		0	2 523 473
Kortsiktig gjeld			
Leverandørgjeld	4	610	
Betalbar skatt	9	2 227 372	225 777
Skyldige offentlige avgifter	7	730 272	1 058 631
Kortsiktig konserngjeld	4	8 172 096	180 222
Annen kortsiktig gjeld		345 128	263 309
Sum kortsiktig gjeld		11 475 478	1 727 939
Sum gjeld		11 475 478	4 251 412
SUM EGENKAPITAL OG GJELD		26 086 488	14 475 322



Konsernets resultatregnskap

Beløp i: NOK	Note	2016	2015
RESULTATREGNSKAP			
Inntekter			
Salgsinntekt	8	346 658 186	294 537 789
Annen driftsinntekt		146 124	
Sum inntekter		346 804 310	294 537 789
Kostnader			
Varekostnad		323 138 230	270 207 928
Lønnskostnad	2	10 829 314	10 140 544
Avskrivning på varige driftsmidler og immaterielle eiendeler	3	229 887	227 383
Annen driftskostnad	2,5	3 604 075	4 167 118
Sum kostnader		337 801 506	284 742 973
Driftsresultat		9 002 804	9 794 816
Finansinntekter og finanskostnader			
Inntekt på investering i datterselskap og tilknyttet selskap		-253 275	492 180
Annen renteinntekt	4	216 546	257 724
Annen finansinntekt		186 651	174 377
Sum finansinntekter		149 922	924 281
Annen rentekostnad	4	61 665	147 281
Annen finanskostnad		311 710	430 623
Sum finanskostnader		373 375	577 904
Netto finans		-223 453	346 377
Ordinært resultat før skattekostnad		8 779 351	10 141 193
Skattekostnad på ordinært resultat	9	2 267 105	2 625 560
Ordinært resultat etter skattekostnad		6 512 246	7 515 633
Årsresultat		6 512 246	7 515 633



Konsernets balanse

Beløp i: NOK	Note	2016	2015
BALANSE - EIENDELER			
Anleggsmidler			
Immaterielle eiendeler			
Utsatt skattefordel	9		19 939
Sum immaterielle eiendeler			19 939
Varige driftsmidler			
Tomter, bygninger og annen fast eiendom	3	16 912 023	9 000 000
Driftsløsøre, inventar, verktøy, kontormaskiner og lignende	3	270 310	217 048
Sum varige driftsmidler		17 182 333	9 217 048
Finansielle anleggsmidler			
Investeringer i tilknyttet selskap	4	3 482 419	2 685 692
Andre fordringer	5,7	84 061	492 391
Sum finansielle anleggsmidler		3 566 480	3 178 083
Sum anleggsmidler		20 748 813	12 415 070
Omløpsmidler			
Varer			
Fordringer			
Kundefordringer	5,7	43 950 047	38 658 149
Andre fordringer	5	2 609 358	3 126 119
Sum fordringer		46 559 405	41 784 268
Bankinnskudd, kontanter og lignende			
Bankinnskudd, kontanter og lignende	7	6 215 107	2 218 643
Sum bankinnskudd, kontanter og lignende		6 215 107	2 218 643
Sum omløpsmidler		52 774 512	44 002 911
SUM EIENDELER		73 523 325	56 417 981

BALANSE - EGENKAPITAL OG GJELD



Konsernets balanse

Beløp i: NOK	Note	2016	2015
Egenkapital			
Innskutt egenkapital			
Selskapskapital	6,10	412 500	412 500
Overkurs	10	45 000	45 000
Sum innskutt egenkapital		457 500	457 500
Opptjent egenkapital			
Annen egenkapital	10	22 418 044	15 905 799
Sum opptjent egenkapital		22 418 044	15 905 799
Sum egenkapital		22 875 544	16 363 299
Gjeld			
Langsiktig gjeld			
Utsatt skatt	9	19 794	
Sum avsetninger for forpliktelser		19 794	
Annen langsiktig gjeld			
Sum langsiktig gjeld		19 794	0
Kortsiktig gjeld			
Gjeld til kredittinstitusjoner	7	44 815	1 915 038
Leverandørgjeld	4	43 929 105	32 420 789
Betalbar skatt	9	2 227 372	2 591 643
Skyldige offentlige avgifter	7	1 381 663	1 600 445
Annen kortsiktig gjeld		3 045 032	1 526 767
Sum kortsiktig gjeld		50 627 987	40 054 682
Sum gjeld		50 647 781	40 054 682
SUM EGENKAPITAL OG GJELD		73 523 325	56 417 981



AIR MANAGEMENT AS, Org nr: 990 916 683 Årsberetning 2016

Virksomhetens art og tilholdssted:

Selskapet ble stiftet i 2007 og er et morselskap i konsern, med dertil aktiv oppfølging mot underliggende hel- og deleide investeringer, samt vurdere videre utvikling og mulige investeringer for konsernet i sin helhet.

Selskapet har i 2016 vært part i en omorganisering, ved at det heleide datterselskapet Air Management AS er innfusjonert i selskapet. Fusjonen har skjedd uten vederlag i henhold til aksjelovens § 13-24 Regnskapsmessig og skattemessig er fusjonen gjennomført til kontinuitet. Fusjonen har skjedd med regnskapsmessig virkning fra 1. januar 2016.

Konsernregnskapet omfatter morselskapet Air Management AS og de 100% eide datterselskap Air Cargo Logistics AS og AM Property AS.

Konsernregnskapet er utarbeidet som om konsernet var en økonomisk enhet.

Selskapet har tilholdssted i Tærudgata 5, 2004 Lillestrøm.

Fortsatt drift

I samsvar med regnskapsloven § 3-3a bekreftes det at forutsetningene om fortsatt drift er tilstede.

Fremtidig utvikling

Virksomheten vil fungere som morselskap i et konsern, med dertil videre aktiv oppfølging av eksisterende og mulige fremtidige investeringer. Markedsutviklingen innenfor fiskerieringen er i positiv vekst, og konsernet har gjort grep internt for å følge utviklingen videre.

Virksomhetene i konsernet merker dog økt konkurranse som til dels er sesongstyrt og påvirkes av endringer i andre næringer, samt ujevn global utvikling med svingende verdensøkonomi.

Redegjørelse for årsregnskapet

Omsetning ble for 2016 på morselskapet Kr. 5.000.000, med et årsresultat etter skatt på Kr. 6.873.353.

Tilsvarende for konsernet var kr. 346.804.310, med årsresultat etter skatt på Kr. 6.512.246.

Selskapet og konsernet har en positiv kontantstrøm i 2016 og har ingen langsiktig gjeld.

Selskapets likviditetsbeholdning utgjør kr. 289.141 pr 31.12.2016.

Pr. 31.12.2016 utgjør konsernet 12 ansatte.

Finansiell risiko

Air Management AS har en begrenset finansiell risiko.

Markedsrisiko

Konsernet er generelt eksponert for konkurranse. Konsernet er ikke spesielt eksponert for endringer i valutamarkedet eller i rentenivået, da konsernet ikke har langsiktig gjeld.



Kreditrisiko

Konsernet er i 2016 påført et tap på fordringer på kr. 43.339. Risikoen for fremtidig tap på fordringer er dog vurdert som lav.

Likviditetsrisiko

Likviditeten i konsernet er vurdert som god.

Arbeidsmiljø og personale

Selskapet har i 2016 ikke hatt noe fravær.

Det har i løpet av året ikke forekommet eller blitt rapportert om alvorlige arbeidsuhell eller ulykker, som har resultert i personskade eller materielle skader. Arbeidsmiljøet betraktes som godt, og det iverksettes løpende tiltak for forbedringer.

Likestilling

Selskapets 2 ansatte består av menn. I konsernet er 2 av 12 ansatte kvinner. Konsernet har i sin policy innarbeidet bestemmelser som tar sikte på at det ikke forekommer forskjellsbehandling grunnet kjønn i saker som for eksempel lønn, avansement og rekruttering.

Miljørapportering

Konsernet er ikke regulert av konsesjoner eller pålegg.

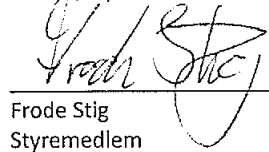
Konsernets virksomhet forurensrer ikke det ytre miljø, og det har derfor ikke vært aktuelt med spesielle tiltak på dette området.


Årsresultat og disponeringer


Styret foreslår følgende disponering av årsresultatet i Air Management AS:


Overført annen egenkapital Kr. 6.873.353

Lillestrøm, 12.05.2017


Frode Stig
Styremedlem


Sverre Smedberg
Styremedlem


Bent G. Jaabæk
Styremedlem og daglig leder


Trond S. Paulsen
Styreleder



Til generalforsamlingen i
Air Management AS

BHL DA
Elias Smiths vei 24
1337 Sandvika

Org. nr.: 992 768 061

Telefon: 66 85 59 00
E-post: amn@bhl.no
Internett: www.bhl.no

Medlemmer av
Den norske Revisorforening

Ansvarlig revisor:
Arild M. Nyhaug

UAVHENGIG REVISORS BERETNING

Uttalelse om revisjon av selskapet

Konklusjon

Vi har revidert Air Management AS sitt årsregnskap som viser et overskudd for selskapsregnskapet på NOK 6 873 353 og et overskudd for konsernregnskapet på NOK 6 512 246. Etter vår mening:

- er årsregnskapet avgitt i samsvar med lov og forskrifter
- gir selskapsregnskapet et rettviseende bilde av den finansielle stillingen til Air Management AS per 31. desember 2016 og av selskapets resultater og kontantstrømmer for regnskapsåret som ble avsluttet per denne datoen i samsvar med regnskapslovens regler og god regnskapsskikk i Norge.
- gir konsernregnskapet et rettviseende bilde av den finansielle stillingen til konsernet Air Management AS per 31. desember 2016 og av konsernets resultater og kontantstrømmer for det avsluttede regnskapsåret i samsvar med regnskapslovens regler og god regnskapsskikk i Norge.

Årsregnskapet består av:

- selskapsregnskapet, som består av balanse per 31. desember 2016, resultatregnskap og kontantstrømoppstilling for regnskapsåret avsluttet per denne datoen samt noter, herunder et sammendrag av viktige regnskapsprinsipper, og
- konsernregnskapet som består av balanse per 31. desember 2016, resultatregnskap og kontantstrømoppstilling for regnskapsåret avsluttet per denne datoen samt noter, herunder et sammendrag av viktige regnskapsprinsipper.

Grunnlag for konklusjonen

Vi har gjennomført revisjonen i samsvar med lov, forskrift og god revisjonsskikk i Norge, herunder de internasjonale revisjonsstandardene International Standards on Auditing (ISA-ene). Våre oppgaver og plikter i henhold til disse standardene er beskrevet i avsnittet Revisors oppgaver og plikter ved revisjon av årsregnskapet. Vi er uavhengige av selskapet slik det kreves i lov og forskrift, og har overholdt våre øvrige etiske forpliktelser i samsvar med disse kravene. Etter vår oppfatning er innhentet revisjonsbevis tilstrekkelig og hensiktsmessig som grunnlag for vår konklusjon.



A member of
Nexia
international

BHL DA is a member firm of the "Nexia International" network. Nexia International Limited does not deliver services in its own name or otherwise. Nexia International Limited and the member firms of the Nexia International network are not part of a worldwide partnership. Member firms of the Nexia International network are independently owned and operated. Nexia International Limited does not accept any responsibility for the commission of any act, or omission to act by, or the liabilities of, any of its members. Nexia International Limited does not accept liability for any loss arising from any action taken, or omission, on the basis of the content in this publication or any documentation and external links provided. The trade mark NEXIA INTERNATIONAL, NEXIA and the NEXIA logo are owned by Nexia International Limited and used under license. References to Nexia or Nexia International are to Nexia International Limited or to the "Nexia International" network of firms, as the context may dictate. For more information, visit www.nexia.com.



Øvrig informasjon

Ledelsen er ansvarlig for øvrig informasjon. Dette består av årsberetningen, men inkluderer ikke årsregnskapet og revisjonsberetningen.

Vår uttalelse om revisjonen av årsregnskapet dekker ikke øvrig informasjon, og vi attesterer ikke den øvrige informasjonen.

I forbindelse med revisjonen av årsregnskapet er det vår oppgave å lese øvrig informasjon med det formål å vurdere hvorvidt det foreligger vesentlig inkonsistens mellom øvrig informasjon og årsregnskapet, kunnskap vi har opparbeidet oss under revisjonen, eller hvorvidt den tilsynelatende inneholder vesentlig feilinformasjon. Dersom vi hadde konkludert med at den øvrige informasjonen inneholder vesentlig feilinformasjon er vi pålagt å rapportere det. Vi har ingenting å rapportere i så henseende.

Styrets og daglig leders ansvar for årsregnskapet

Styret og daglig leder (ledelsen) er ansvarlig for å utarbeide årsregnskapet i samsvar med lov og forskrifter, herunder for at det gir et rettviseende bilde i samsvar med regnskapslovens regler og god regnskapsskikk i Norge. Ledelsen er også ansvarlig for slik intern kontroll som den finner nødvendig for å kunne utarbeide et årsregnskap som ikke inneholder vesentlig feilinformasjon, verken som følge av misligheter eller feil.

Ved utarbeidelsen av årsregnskapet må ledelsen ta standpunkt til selskapets og konsernets evne til fortsatt drift og opplyse om forhold av betydning for fortsatt drift. Forutsetningen om fortsatt drift skal legges til grunn for årsregnskapet så lenge det ikke er sannsynlig at virksomheten vil bli avvirket.

Revisors oppgaver og plikter ved revisjonen av årsregnskapet

Vårt mål er å oppnå betryggende sikkerhet for at årsregnskapet som helhet ikke inneholder vesentlig feilinformasjon, verken som følge av misligheter eller utilsiktede feil, og å avgi en revisjonsberetning som inneholder vår konklusjon. Betryggende sikkerhet er en høy grad av sikkerhet, men ingen garanti for at en revisjon utført i samsvar med lov, forskrift og god revisjonsskikk i Norge, herunder ISA-ene, alltid vil avdekke vesentlig feilinformasjon som eksisterer. Feilinformasjon kan oppstå som følge av misligheter eller feil. Feilinformasjon blir vurdert som vesentlig dersom den enkeltvis eller samlet med rimelighet kan forventes å påvirke økonomiske beslutninger som brukerne foretar basert på årsregnskapet.

Som del av en revisjon i samsvar med lov, forskrift og god revisjonsskikk i Norge, herunder ISA-ene, utøver vi profesjonelt skjønn og utviser profesjonell skepsis gjennom hele revisjonen. I tillegg:

- identifiserer og anslår vi risikoen for vesentlig feilinformasjon i regnskapet, enten det skyldes misligheter eller utilsiktede feil. Vi utformer og gjennomfører revisjonshandlinger for å håndtere slike risikoer, og innhenter revisjonsbevis som er tilstrekkelig og hensiktsmessig som grunnlag for vår konklusjon. Risikoen for at vesentlig feilinformasjon som følge av misligheter ikke blir avdekket, er høyere enn for feilinformasjon som skyldes utilsiktede feil, siden misligheter kan innebære samarbeid, forfalskning, bevisste utelatelser, feilpresentasjoner eller overstyring av intern kontroll.
- opparbeider vi oss en forståelse av den interne kontroll som er relevant for revisjonen, for å utforme revisjonshandlinger som er hensiktsmessige etter omstendighetene, men ikke for å gi uttrykk for en mening om effektiviteten av selskapets interne kontroll.



- evaluerer vi om de anvendte regnskapsprinsippene er hensiktsmessige og om regnskapsestimatene og tilhørende noteopplysninger utarbeidet av ledelsen er rimelige.
- konkluderer vi på hensiktsmessigheten av ledelsens bruk av fortsatt drift-forutsetningen ved avleggelsen av årsregnskapet, basert på innhentede revisjonsbevis, og hvorvidt det foreligger vesentlig usikkerhet knyttet til hendelser eller forhold som kan skape tvil av betydning om selskapets evne til fortsatt drift. Dersom vi konkluderer med at det eksisterer vesentlig usikkerhet, kreves det at vi i revisjonsberetningen henleder oppmerksomheten på tilleggsopplysningene i årsregnskapet, eller, dersom slike tilleggsopplysninger ikke er tilstrekkelige, at vi modifiserer vår konklusjon om årsregnskapet og årsberetningen. Våre konklusjoner er basert på revisjonsbevis innhentet inntil datoen for revisjonsberetningen. Etterfølgende hendelser eller forhold kan imidlertid medføre at selskapet ikke fortsetter driften.
- evaluerer vi den samlede presentasjonen, strukturen og innholdet i årsregnskapet, inkludert tilleggsopplysningene, og hvorvidt årsregnskapet gir uttrykk for de underliggende transaksjonene og hendelsene på en måte som gir et rettviseende bilde.
- innhenter vi tilstrekkelig og hensiktsmessig revisjonsbevis vedrørende den finansielle informasjonen til enhetene eller forretningsområdene i konsernet for å kunne gi uttrykk for en mening om det konsoliderte årsregnskapet. Vi er ansvarlige for å lede, følge opp og gjennomføre konsernrevisjonen. Vi alene er ansvarlige for vår revisjonskonklusjon.

Vi kommuniserer med styret blant annet om det planlagte omfanget av revisjonen og til hvilken tid revisjonsarbeidet skal utføres. Vi utveksler også informasjon om forhold av betydning som vi har avdekket i løpet av revisjonen, herunder om eventuelle svakheter av betydning i den interne kontrollen.

Uttalelse om øvrige lovmessige krav

Konklusjon om årsberetningen

Basert på vår revisjon av årsregnskapet som beskrevet ovenfor, mener vi at opplysningene i årsberetningen om årsregnskapet, forutsetningen om fortsatt drift og forslaget til anvendelse av overskuddet er konsistente med årsregnskapet og i samsvar med lov og forskrifter.

Konklusjon om registrering og dokumentasjon

Basert på vår revisjon av årsregnskapet som beskrevet ovenfor, og kontrollhandlinger vi har funnet nødvendig i henhold til internasjonal standard for attestasjonsoppdrag (ISAE) 3000 «Attestasjonsoppdrag som ikke er revisjon eller forenklet revisorkontroll av historisk finansiell informasjon», mener vi at ledelsen har oppfylt sin plikt til å sørge for ordentlig og oversiktlig registrering og dokumentasjon av selskapets regnskapsopplysninger i samsvar med lov, forskrift og god bokføringskikk i Norge.

Sandvika, 12. mai 2017

BHL DA

Arild M. Nyhaug
Arild M. Nyhaug
Statsautorisert revisor



AIR MANAGEMENT AS RESULTATREGNSKAP

Morselskap			Konsern	
2015	2016	Note	2016	2015
Driftsinntekter og driftskostnader				
3 450 000	5 000 000	8	346 658 186	294 537 789
0	0		146 124	0
-----	-----		-----	-----
3 450 000	5 000 000		346 804 310	294 537 789
Finansinntekter og finanskostnader				
0	0		323 138 230	270 207 928
2 338 529	3 375 497	2	10 829 314	10 140 544
0	0	3	229 887	227 383
94 128	184 760	2, 5	3 604 075	4 167 118
-----	-----		-----	-----
2 432 657	3 560 258		337 801 506	284 742 973
1 017 343	1 439 742		9 002 804	9 794 816
-----	-----		-----	-----
Finansinntekter og finanskostnader				
0	0		(253 275)	492 180
60 232	181 523	4	216 546	257 724
0	7 668 751		186 651	174 377
(65 125)	(146 560)	4	(61 665)	(147 281)
0	0		(311 710)	(430 623)
-----	-----		-----	-----
(4 893)	7 703 714		(223 453)	346 377
1 012 450	9 143 456		8 779 351	10 141 193
-----	-----		-----	-----
(274 437)	(2 270 103)	9	(2 267 105)	(2 625 560)
738 013	6 873 353		6 512 246	7 515 633
=====	=====		=====	=====
(738 013)	(6 873 353)			
-----	-----			
(738 013)	(6 873 353)			
-----	-----			



AIR MANAGEMENT AS BALANSE PR 31. DESEMBER


Morselskap		EIENDELER		Konsern	
2015	2016		Note	2016	2015
		Anleggsmidler			
0	0	Utsatt skattefordel	9	0	19 939
0	0	Sum immaterielle eiendeler		0	19 939
0	0	Eiendom under oppføring	3	16 912 023	9 000 000
0	0	Driftsløsøre, inventar mv	3	270 310	217 048
0	0	Sum varige driftsmidler		17 182 333	9 217 048
8 188 349	5 516 941	Investeringer i datterselskap	4	0	0
4 877 956	9 222 393	Fordring datterselskap	4	0	0
40 000	1 430 000	Investeringer i tilknyttet selskap	4	3 482 419	2 685 692
0	37 507	Andre fordringer	5, 7	84 061	492 391
13 106 305	16 206 841	Sum finansielle anleggsmidler		3 566 480	3 178 083
13 106 305	16 206 841	Sum anleggsmidler		20 748 813	12 415 070
		Omløpsmidler			
0	1 875 000	Kundefordringer	5, 7	43 950 047	38 658 149
57 664	7 668 751	Kortsiktige fordringer konsern	4, 5	0	0
1 019 062	46 754	Andre fordringer	5	2 609 358	3 126 119
1 076 726	9 590 505	Sum fordringer		46 559 405	41 784 268
292 291	289 141	Bankinnskudd og kontanter	7	6 215 107	2 218 643
1 369 017	9 879 646	Sum omløpsmidler		52 774 512	44 002 911
14 475 322	26 086 488	Sum eiendeler		73 523 325	56 417 981





AIR MANAGEMENT AS BALANSE PR 31. DESEMBER

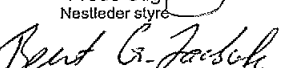
Morselskap		EGENKAPITAL OG GJELD		Konsern	
2015	2016		Note	2016	2015
		Egenkapital			
412 500	412 500	Aksjekapital	6, 10	412 500	412 500
45 000	45 000	Overkurs	10	45 000	45 000
-----	-----	Sum innskutt egenkapital		-----	-----
457 500	457 500			457 500	457 500
9 766 410	14 153 510	Annen egenkapital	10	22 418 044	15 905 799
-----	-----	Sum opptjent egenkapital		-----	-----
9 766 410	14 153 510			22 418 044	15 905 799
-----	-----	Sum egenkapital		-----	-----
10 223 910	14 611 010			22 875 544	16 363 299
-----	-----	Gjeld		-----	-----
0	0	Utsatt skatt	9	19 794	0
-----	-----	Sum avsetning for forpliktelser		-----	-----
0	0			19 794	0
-----	-----	Langsiktig konserngjeld	4	0	0
2 523 473	0			-----	-----
-----	-----	Sum kortsiktig gjeld		0	0
2 523 473	0			-----	-----
-----	-----	Gjeld til kredittinstitusjoner	7	44 815	1 915 038
0	0	Leverandørgjeld	4	43 929 105	32 420 789
0	610	Betalbar skatt	9	2 227 372	2 591 643
225 777	2 227 372	Skyldige offentlige avgifter	7	1 381 663	1 600 445
1 058 631	730 272	Kortsiktig gjeld til konsernselskap	4	0	0
180 222	8 172 096	Annen kortsiktig gjeld		3 045 032	1 526 767
263 310	345 127			-----	-----
-----	-----	Sum kortsiktig gjeld		50 627 987	40 054 682
1 727 940	11 475 478			-----	-----
-----	-----	Sum gjeld		50 647 781	40 054 682
4 251 412	11 475 478			-----	-----
-----	-----	Sum egenkapital og gjeld		73 523 325	56 417 981
14 475 322	26 086 488			-----	-----
=====	=====			=====	=====

Lillestrøm, 12. mai 2017


Trond S. Paulsen
Styrets leder


Sverre Smedberg
Styremedlem


Frode Stig
Nestleder styre


Bent Georg Jafabæk
Styremedlem og daglig leder



AIR MANAGEMENT AS KONTANTSTRØMSANALYSE

2015	2016		2016	2015
		Kontantstrøm operasjonelle aktiviteter		
1 012 450	9 143 456	Ordinært resultat før skattekostnad	8 779 351	10 141 193
(1 279 849)	(225 777)	Periodens betalte skatt	(2 591 643)	(1 279 849)
0	0	Gevinst/tap ved salg av varige driftsmidler	(146 124)	5 732
0	0	Avskrivninger varige driftsmidler	229 887	227 383
0	0	Resultatandel tilknyttet selskap	253 275	(492 180)
39 119 545	(1 875 000)	Endring i kundefordringer	(5 291 898)	461 396
(23 656 132)	610	Endring i leverandørgjeld	11 508 316	8 764 657
(161 208)	688 260	Endring andre tidsavgrensninger	2 224 571	(1 008 129)
-----	-----		-----	-----
15 034 805	7 731 549	Netto kontantstrøm operasjonelle aktiviteter	14 965 735	16 820 203
		Kontantstrøm investeringsaktiviteter		
0	0	Utbetaling ved kjøp varige driftsmidler	(8 225 329)	(9 098 288)
0	0	Innbetaling ved salg varige driftsmidler	176 281	0
351 875	0	Avgang driftsmidler ved fusjon	0	0
(4 757 187)	(1 050 000)	Utbetaling ved kjøp av aksjer	(1 050 000)	0
-----	-----		-----	-----
(4 405 312)	(1 050 000)	Netto kontantstrøm investeringsaktiviteter	(9 099 048)	(9 098 288)
		Kontantstrøm finansieringsaktiviteter		
37 507	(26 653)	Kapitaltilførsel gjennom fusjon	0	37 507
0	0	Utbetalt konsernbidrag	0	0
(2 387 734)	(6 658 046)	Mellomregning konsernselskap	0	0
-----	-----		-----	-----
(2 350 227)	(6 684 699)	Netto kontantstrøm finansieringsaktiviteter	0	37 507
8 279 266	(3 150)	Netto endring i kontanter og -ekvivalenter	5 866 687	7 759 422
(7 986 975)	292 291	Beholdning kontanter og -ekvivalenter 01.01.	303 605	(7 455 817)
-----	-----		-----	-----
292 291	289 141	Beholdning kontanter og -ekvivalenter 31.12.	6 170 292	303 605
-----	-----		-----	-----

kontanter og kontantekvivalenter inkluderer kasse, bank og kassekreditt, hvorav kr. 513 697 er bundne midler.



AIR MANAGEMENT AS Noter til regnskapet for 2016

Note nr. 1 - Regnskapsprinsipper og virkning av prinsippendringer

Årsregnskapet er satt opp i samsvar med regnskapsloven av 1998 og god regnskapsskikk.

Selskapet har i 2016 vært part i en omorganisering, ved at det heleide datterselskapet Air Management AS er innfusjonert i selskapet. Fusjonen har skjedd uten vederlag i henhold til aksjelovens § 13-24.

Regnskapsmessig og skattemessig er fusjonen gjennomført til kontinuitet.

Fusjonen har skjedd med regnskapsmessig virkning fra 1. januar 2016.

Konsolideringsprinsipper

Konsernregnskapet omfatter morselskapet Air Cargo Logistics Holding AS og de 100%-eide datterselskap Air Cargo Logistics AS og AM Property AS. Konsernregnskapet er utarbeidet som om konsernet var en økonomisk enhet.

Transaksjoner og mellomværende mellom selskapene i konsernet er eliminert. Konsernregnskapet er utarbeidet etter ensartede prinsipper, ved at datterselskapene følger de samme regnskapsprinsipper som morselskapet.

Aksjene i datterselskap er eliminert etter oppkjøpsmetoden. Dette innebærer at aksjene er eliminert mot bokført verdi av egenkapitalen i datterselskapene på etableringstidspunktet.

Aksjer i tilknyttede selskaper er vurdert etter egenkapitalmetoden i konsernregnskapet.

Datterselskap og tilknyttede selskaper

Investeringer i aksjer vurderes etter kostmetoden i selskapsregnskapet. Investeringene er vurdert til anskaffelseskost for aksjene, med mindre nedskrivning har vært nødvendig.

Utbytte og andre utdelinger fra datterselskap og andre selskaper er inntektsført samme år som det er avsatt. Utdelinger og tilbakebetaling av investert kapital, er fratrukket investeringens verdi i balansen.

Vurdering og klassifisering av eiendeler og gjeld

Eiendeler bestemt til varig eie eller bruk er klassifisert som anleggsmidler. Andre eiendeler er klassifisert som omløpsmidler. Fordringer som skal tilbakebetales innen et år er uansett klassifisert som omløpsmidler. Ved klassifisering av kortsiktig gjeld er tilsvarende kriterier lagt til grunn.

Anleggsmidler vurderes til anskaffelseskost, men nedskrives til virkelig verdi ved verdifall som ikke forventes å være forbigående. Anleggsmidler med begrenset økonomisk levetid avskrives planmessig.

Omløpsmidler vurderes til laveste av anskaffelseskost og virkelig verdi. Kortsiktig gjeld balanseføres til nominelt mottatt beløp på etableringstidspunktet.

Immaterielle eiendeler

Immaterielle eiendeler, herunder utsatt skattefordel, er balanseført i den utstrekning kriteriene for balanseføring er oppfylt.

Varige driftsmidler

Varige driftsmidler avskrives lineært over forventet økonomisk levetid.

Fordringer

Kundefordringer og andre fordringer oppføres til pålydende etter fradrag for avsetning til forventet tap. Avsetning til tap gjøres på grunnlag av en individuell vurdering av de enkelte fordringene. I tillegg gjøres det for øvrige kundefordringer en uspesifisert avsetning for å dekke antatt tap.

Org. nr. 990 916 683



AIR MANAGEMENT AS Noter til regnskapet for 2016

Note nr. 1 - Regnskapsprinsipper og virkning av prinsippendringer forts.

Inntekter

Inntekter fra salg av tjenester inntektsføres når de er opptjent. Inntektene regnskapsføres med verdien av vederlaget på transaksjonstidspunktet.

Valuta

Pengeposter i utenlandsk valuta er vurdert etter kursen på balansedagen.

Skatter

Skatter kostnadsføres når de påløper, det vil si at skattekostnaden er knyttet til det regnskapsmessige resultat før skatt.

Skattekostnaden består av betalbar skatt (skatt på årets skattepliktige inntekt) og endring i netto utsatt skatt og utsatt skattefordel. Utsatt skatt og utsatt skattefordel er presentert netto i balansen.

Note nr. 2 - Lønnskostnader, antall ansatte, godtgjørelser mv.

Lønnskostnader består av følgende poster:

	Morselskap		Konsern	
	2016	2015	2015	2015
Lønninger	2 586 686	1 812 797	8 673 239	8 099 051
Arbeidsgiveravgift	417 747	292 034	1 344 775	1 219 260
Kollektiv pensjonsforsikring	364 152	233 699	649 358	581 088
Andre lønnskostnader	6 913	0	161 943	241 145
Sum lønnskostnader	3 375 497	2 338 529	10 829 314	10 140 544
Gjennomsnittlig antall årsverk	2	2	12	11

Selskapet og konsernet er pliktig til å ha tjenstepensjonsordning etter lov om obligatorisk tjenstepensjon. Pensjonsforpliktelsene er dekket ved en kollektiv pensjonsforsikring som omfatter alle ansatte og som oppfyller kravene i loven.

Lønn og annen godtgjørelse til daglig leder i 2016 utgjør kr 1 254 303. Det er i konsernet totalt utbetalt kr. 80 000 i styrehonorar til selskapets medlemmer, inklusive til daglig leder.

Kostnadsført revisjonshonorar i morselskapet i 2016 utgjør kr. 25 500. I tillegg kommer honorar for regnskapsmessig bistand med kr. 18 000, skattemessig bistand med kr. 11 250 og annen bistand med kr. 9.000.

For konsernet er kostnadsført revisjonshonorar kr. 131 500. Honorar for regnskapsmessig bistand utgjør kr. 27 250, skattemessig bistand med kr. 24 250 og annen bistand med kr. 13 500.

Revisjonshonoraret er eksklusive merverdiavgift.



AIR MANAGEMENT AS Noter til regnskapet for 2016

Note nr. 3 - Varige driftsmidler

Konsern:	Eiendom under oppføring	Inventar, utstyr	Varebiler mv	Oppgradering leide lokaler	Sum
Anskaffelseskost pr. 31.12.2015	9 000 000	390 524	271 408	258 318	9 920 250
Tilgang i år	7 912 023	77 306	236 000	0	8 225 329
Avgang i år	0	0	(271 408)	0	(271 408)
Anskaffelseskost pr. 31.12.2016	16 912 023	467 830	236 000	258 318	17 874 172
Akk. avskrivninger pr. 31.12.2015	0	248 848	226 173	228 182	703 203
Årets ordinære avskrivninger	0	119 117	80 634	30 136	229 887
Akk. avskrivninger avgang	0	0	(241 252)	0	(241 252)
Akk. avskrivninger pr. 31.12.2016	0	367 965	65 555	258 318	691 838
Bokført verdi pr. 31.12.2016	16 912 023	99 865	170 445	0	17 182 333
Økonomisk levetid		5 år	3 år	5 år	
Avskrivningsmetode		Lineær	Lineær	Lineær	

Note nr. 4 - Konsern, tilknyttet selskap mv.

Air Cargo Logistics Holding AS har eierandel i følgende datterselskap:

	Forretningskontor	Eierandel/ Stemmerett	Selskapets egenkap. 100 %	Selskapets resultat 100 %	Bokført verdi 31.12.2016
Air Cargo Logistics AS	Lillestrøm	100 %	6 444 806	5 787 017	500 000
AM Property AS	Lillestrøm	100 %	3 006 000	(170 923)	5 016 941
			9 450 806	5 616 094	5 516 941

Mellomværende med selskap i samme konsern:

	2016	2015
Langsiktige fordringer	9 222 393	4 877 956
Kundefordringer/kortsiktige fordringer	7 668 751	57 664
Langsiktig gjeld	0	(2 523 473)
Kortsiktig gjeld	(8 172 096)	(180 222)
Sum	8 719 048	2 231 925

Morselskapet har inntektsførte renter på konsern på kr. 145 333 og tilsvarende rentekostnader på kr. 143 188.

Org. nr. 990 916 683



AIR MANAGEMENT AS Noter til regnskapet for 2016

Note nr. 4 - Konsern, tilknyttet selskap mv. forts.

Morselskapet har eierandel i følgende tilknyttede selskap:

	Forretnings- kontor	Eierandel/ Stemmerett	Selskapets egenkap. 100 %	Selskapets resultat 100 %	Bokført verdi 31.12.2016
Gardermoen Perishable Center AS	Gardermoen	33,33 %	9 556 917	1 499 835	1 040 000
Tangen Logistics AS	Porsgrunn	49,52 %	498 345	(917 209)	340 000
Live Seafood Center AS	Honningsvåg	50,00 %	50 000	0	50 000
			10 055 262	582 626	1 430 000

Av konsernets leverandørgjeld utgjør kr. 14 368 gjeld til Gardermoen Perishable Center AS, mot tilsvarende kr. 38 663 for fjoråret.

Live Seafood Center AS ble stiftet 15. september 2016, og har ikke hatt vesentlig aktivitet i 2016. Det foreligger ikke regnskap for fjoråret for dette selskapet. Årets resultat i oppstillingen over er således estimert til 0.

Det foreligger ingen bokførte merverdier i konsernet for de tilknyttede selskaper.

Note nr. 5 - Fordringer

Selskapets fordringer er oppført til pålydende.

Konsernets kundefordringer er oppført til pålydende, mot tilsvarende en avsetning på kr. 25 000 for fjoråret.

Konstaterte tap på fordringer i konsernet i 2016 utgjorde kr. 43 339 mot kr. 563 358 for fjoråret.

Andre kortsiktige fordringer er oppført til pålydende.

	Morselskap		Konsern	
	2016	2015	2016	2015
Fordringer med forfall senere enn ett år				
Andre langsiktige fordringer	9 259 900	4 877 956	84 061	492 391



AIR MANAGEMENT AS Noter til regnskapet for 2016

Note nr. 6 - Antall aksjer, aksjeeiere, m.v.

Selskapets aksjekapital er pr. 31.12.2016 på kr 412 500. Det er kun én aksjeklasse. Vedtektene inneholder ingen stemmerettsbegrensninger.

Selskapets aksjonærer er:	Antall aksjer	Pålydende	Eierandel
Frode Stig	150	1 100	40 % Nestleder styre
Bent Georg Jaabæk	150	1 100	40 % Styremedlem og daglig leder
Sverre Smedberg	25	1 100	7 % Styremedlem
Arild Jaabæks dødsbo	25	1 100	7 %
Kjell Westby	25	1 100	7 %
	-----	-----	-----
Til sammen	375		100 %
	-----	-----	-----

Note nr. 7 - Pantstillelser og garantier

Morselskap og konsern:

Gjeld som er sikret ved pant	2016	2015
Gjeld til kredittinstitusjoner	44 815	1 915 038
	-----	-----
Bokført verdi av eiendeler pantsatt for gjeld og garantier		
Fordringer	42 075 047	38 658 149
	-----	-----

Pant i fordringer gjelder factoringavtale som er begrenset til kr 20.000.000.

Av selskapets bankinnskudd er kr. 225 798 bundet for skyldig skattetrekk, mot tilsvarende kr. 238 598 foregående år. Tilsvarende hadde konsernet bundne midler på kr. 513 697 pr 31. desember 2016.

Videre har konsernet inntående kr. 46 554 som depositum husleie. Dette beløpet er klassifisert som langsiktig fordring i balansen, jfr note 5.

Konsernet har ikke gjeld med forfall over 5 år frem i tid.



AIR MANAGEMENT AS Noter til regnskapet for 2016

Note nr. 8 - Salgsinntekter

	Morselskap		Konsern	
	2016	2015	2016	2015
Pr. Virksomhetsområde				
Flyfrakt	0	0	345 858 186	293 887 789
Annen inntekt	5 000 000	3 450 000	800 000	650 000
Sum	5 000 000	3 450 000	346 658 186	294 537 789
Geografisk fordeling				
Norge	5 000 000	3 450 000	1 213 508	1 158 484
Utland	0	0	345 444 678	293 379 305
Sum	5 000 000	3 450 000	346 658 186	294 537 789

De største markedene hva gjelder flyfrakt utland er Japan, Hong Kong, Kina, Korea og USA.

Note nr. 9 - Skattekostnad

	Morselskap		Konsern	
	2016	2015	2016	2015
Årets skattekostnad består av:				
Betalbar skatt før ev. avgitt konsernbidrag	2 270 103	274 437	2 227 372	2 591 643
Endring utsatt skatt	0	0	39 733	33 917
Netto skattekostnad	2 270 103	274 437	2 267 105	2 625 560
Betalbar skatt i årets skattekostnad fremkommer slik:				
Ordinært resultat før skattekostnad	9 143 453	1 012 450	8 779 351	10 181 193
Permanente forskjeller	(3 412)	3 983	292 364	(462 805)
Endring midlertidige forskjeller	0	0	(102 591)	(144 671)
Endring underskudd til fremføring	(59 635)	0	(59 635)	24 959
Grunnlag betalbar skatt	9 080 406	1 016 433	8 909 489	9 598 676
25% / 27% betalbar skatt	2 270 103	274 437	2 227 372	2 591 643
Betalbar skatt i balansen fremkommer slik:				
Betalbar skatt på årets resultat	2 270 103	274 437	2 227 372	2 591 643
Skatteeffekt konsernbidrag	(42 731)	(48 660)	0	0
Skyldig betalbar skatt	2 227 372	225 777	2 227 372	2 591 643



AIR MANAGEMENT AS Noter til regnskapet for 2016

Note nr. 9 - Skattekostnad forts.

	Morselskap		Konsern	
	2016	2015	2016	2015
Spesifikasjon av grunnlag for utsatt skatt:				
Driftsmidler	0	0	(77 133)	(166 758)
Utestående fordringer	0	0	159 606	146 640
<hr/>				
Grunnlag utsatt skatt (skattefordel)	0	0	82 473	(20 118)
Underskudd til fremføring	0	0	0	(59 635)
<hr/>				
Grunnlag utsatt skatt (skattefordel)	0	0	82 473	(79 753)
<hr/>				
Utsatt skatt (skattefordel) 24%/25%	0	0	19 794	(19 939)
<hr/>				

Alle midlertidige forskjeller kan utlignes, og dette er gjennomført i beregningen av utsatt skattefordel.

Note nr. 10 - Egenkapital

Morselskap:

	Aksjekapital	Overkurs	Annen egenkap.	Sum
Egenkapital pr 31.12.2015	412 500	45 000	9 766 410	10 223 910
Kapitalendring fusjon			(2 486 253)	(2 486 253)
Årets resultat			6 873 353	6 873 353
<hr/>				
Egenkapital pr. 31.12.2016	412 500	45 000	14 153 510	14 611 010
<hr/>				

Konsern:

	Aksjekapital	Overkurs	Annen egenkap.	Sum
Egenkapital pr. 31.12.2015	412 500	45 000	15 905 799	16 363 299
Årets resultat			6 512 246	6 512 246
<hr/>				
Egenkapital pr. 31.12.2016	412 500	45 000	22 418 044	22 875 544
<hr/>				

Org. nr. 990 916 683