



ÅRSREGNSKAPET FOR REGNSKAPSÅRET 2022 - GENERELL INFORMASJON

Enheten

Organisasjonsnummer: 953 852 675
Organisasjonsform: Samvirkeforetak
Foretaksnavn: ORKLA KORNSILO OG MØLNE SA
Forretningsadresse: Mølnevegen 16
7320 FANNREM

Regnskapsår

Årsregnskapets periode: 01.01.2022 - 31.12.2022

Konsern

Morselskap i konsern: Nei

Regnskapsregler

Regler for små foretak benyttet: Ja
Benyttet ved utarbeidelsen av årsregnskapet til selskapet: Regnskapslovens alminnelige regler

Årsregnskapet fastsatt av kompetent organ

Bekreftet av representant for selskapet: Per Arnfinn Selvnes
Dato for fastsettelse av årsregnskapet: 05.06.2023

Grunnlag for avgivelse

År 2022: Årsregnskapet er elektronisk innlevert
År 2021: Tall er hentet fra elektronisk innlevert årsregnskap fra 2022

Det er ikke krav til at årsregnskapet m.v. som sendes til Regnskapsregisteret er undertegnet. Kontrollen på at dette er utført ligger hos revisor/enhetens øverste organ. Sikkerheten ivaretas ved at innsender har rolle/rettighet for innsending av årsregnskapet via Altinn, og ved at det bekreftes at årsregnskapet er fastsatt av kompetent organ.

Brønnøysundregistrene, 06.06.2024



Resultatregnskap

Beløp i: NOK	Note	2022	2021
RESULTATREGNSKAP			
Inntekter			
Salgsinntekt		233 839 526	183 922 501
Annen driftsinntekt		160 702	25 532
Sum inntekter	1	234 000 228	183 948 032
Kostnader			
Varekostnad		184 252 396	143 766 157
Lønnskostnad	2	13 564 462	11 949 408
Avskrivning på driftsmidler og immaterielle eiendeler	3	1 963 930	1 970 489
Annen driftskostnad	4	25 315 009	24 713 343
Sum kostnader		225 095 797	182 399 398
Driftsresultat		8 904 430	1 548 635
Finansinntekter og finanskostnader			
Annen renteinntekt		207 726	121 695
Annen finansinntekt		183 575	236 242
Sum finansinntekter	5	391 301	357 937
Annen rentekostnad		1 754 851	1 253 252
Annen finanskostnad		5 632	3 222
Sum finanskostnader	5	1 760 483	1 256 474
Netto finans		-1 369 183	-898 537
Ordinært resultat før skattekostnad		7 535 248	650 098
Skattekostnad	6	1 811 176	202 439
Ordinært resultat etter skattekostnad		5 724 073	447 660
Årsresultat		5 724 072	447 659
Overføringer og disponeringer			
Annen egenkapital		5 724 072	447 659
Sum overføringer og disponeringer		5 724 072	447 659



Balanse

Beløp i: NOK	Note	2022	2021
BALANSE - EIENDELER			
Anleggsmidler			
Immaterielle eiendeler			
Utsatt skattefordel		989 698	945 047
Sum immaterielle eiendeler		989 698	945 047
Varige driftsmidler			
Tomter, bygninger og annen fast eiendom	3	7 235 314	7 760 453
Maskiner og anlegg	3	4 226 234	4 890 556
Driftsløsøre, inventar, verktøy, kontormaskiner, ol.	3	1 669 473	2 195 122
Sum varige driftsmidler		13 131 020	14 846 131
Finansielle anleggsmidler			
Investeringer i tilknyttet selskap	7	2 164 411	2 164 411
Investeringer i aksjer og andeler		2 100	2 100
Andre fordringer	8	2 119 811	1 966 361
Sum finansielle anleggsmidler		4 286 322	4 132 872
Sum anleggsmidler		18 407 040	19 924 050
Omløpsmidler			
Varer			
Varer	9	36 514 358	35 578 209
Sum varer		36 514 358	35 578 209
Fordringer			
Kundefordringer	10	25 637 892	19 188 887
Andre fordringer		1 511 077	1 181 576
Sum fordringer		27 148 969	20 370 463
Bankinnskudd, kontanter og lignende			
Bankinnskudd, kontanter og lignende	11	530 520	520 945
Sum bankinnskudd, kontanter og lignende		530 520	520 945
Sum omløpsmidler		64 193 847	56 469 617



Balanse

Beløp i: NOK	Note	2022	2021
SUM EIENDELER		82 600 887	76 393 668
BALANSE - EGENKAPITAL OG GJELD			
Egenkapital			
Innskutt egenkapital			
Aksjekapital (aksjer à kr)		128 900	128 800
Sum innskutt egenkapital		128 900	128 800
Opptjent egenkapital			
Annen egenkapital	12	31 769 629	26 045 558
Sum opptjent egenkapital		31 769 629	26 045 558
Sum egenkapital		31 898 529	26 174 358
Gjeld			
Langsiktig gjeld			
Annen langsiktig gjeld			
Gjeld til kredittinstitusjoner	13	25 228 653	26 860 489
Sum annen langsiktig gjeld		25 228 653	26 860 489
Sum langsiktig gjeld		25 228 653	26 860 489
Kortsiktig gjeld			
Gjeld til kredittinstitusjoner		4 585 899	11 967 001
Leverandørgjeld		13 781 343	7 747 649
Betalbar skatt	6	1 855 827	189 371
Skyldige offentlige avgifter		4 201 189	2 374 449
Annen kortsiktig gjeld		1 049 447	1 080 351
Sum kortsiktig gjeld		25 473 704	23 358 821
Sum gjeld		50 702 358	50 219 310
SUM EGENKAPITAL OG GJELD		82 600 887	76 393 668



Brønnøysundregistrene

ÅRSREGNSKAP FOR REGNSKAPSÅRET 2022 - GENERELL INFORMASJON

Journalnummer: 2023 677949

Enheten

Organisasjonsnummer: 953 852 675
Organisasjonsform: Samvirkeforetak
Foretaksnavn: ORKLA KORNSILO OG MØLNE SA
Forretningsadresse: Mølnvegen 16
7320 FANNREM

Regnskapsår

Årsregnskapets periode: 01.01.2022 - 31.12.2022

Konsern

Morselskap i konsern: Nei

Regnskapsregler

Regler for små foretak benyttet: Ja
Benyttet ved utarbeidelsen av
årsregnskapet til selskapet: Regnskapslovens alminnelige regler

Årsregnskapet fastsatt av kompetent organ

Bekreftet av representant for selskapet: Per Arnfinn Selvnes
Dato for fastsettelse av årsregnskapet: 05.06.2023

Grunnlag for avgivelse

År 2022: Årsregnskap er elektronisk innlevert.
År 2021: Tall er hentet fra elektronisk innlevert årsregnskap fra 2022.

Det er ikke krav til at årsregnskapet m.v. som sendes til Regnskapsregisteret er undertegnet. Kontrollen på at dette er utført ligger hos revisor/enhetens øverste organ. Sikkerheten ivaretas ved at innsender har rolle/rettighet for innsending av årsregnskapet via Altinn, og ved at det bekreftes at årsregnskapet er fastsatt av kompetent organ.

Brønnøysundregistrene, 14.08.2023



Organisasjonsnr: 953 852 675
ORKLA KORNSILO OG MØLNE SA

RESULTATREGNSKAP

Beløp i: NOK	Note	2022	2021
RESULTATREGNSKAP			
Inntekter			
Salgsinntekt		233 839 526	183 922 501
Annen driftsinntekt		160 702	25 532
Sum inntekter	1	234 000 228	183 948 032
Kostnader			
Varekostnad		184 252 396	143 766 157
Lønnskostnad	2	13 564 462	11 949 408
Avskrivning på driftsmidler og immaterielle eiendeler	3	1 963 930	1 970 489
Annen driftskostnad	4	25 315 009	24 713 343
Sum kostnader		225 095 797	182 399 398
Driftsresultat		8 904 430	1 548 635
Finansinntekter og finanskostnader			
Annen renteinntekt		207 726	121 695
Annen finansinntekt		183 575	236 242
Sum finansinntekter	5	391 301	357 937
Annen rentekostnad		1 754 851	1 253 252
Annen finanskostnad		5 632	3 222
Sum finanskostnader	5	1 760 483	1 256 474
Netto finans		-1 369 183	-898 537
Ordinært resultat før skattekostnad			
Skattekostnad	6	7 535 248	650 098
Ordinært resultat etter skattekostnad		1 811 176	202 439
Årsresultat		5 724 073	447 660
Overføringer og disponeringer			
Annen egenkapital		5 724 072	447 659
Sum overføringer og disponeringer		5 724 072	447 659



Organisasjonsnr: 953 852 675
ORKLA KORNSILO OG MØLNE SA

BALANSE

Beløp i: NOK	Note	2022	2021
BALANSE - EIENDELER			
Anleggsmidler			
Immaterielle eiendeler			
Utsatt skattefordel		989 698	945 047
Sum immaterielle eiendeler		989 698	945 047
Varige driftsmidler			
Tomter, bygninger og annen fast eiendom	3	7 235 314	7 760 453
Maskiner og anlegg	3	4 226 234	4 890 556
Driftsløsøre, inventar, verktøy, kontormaskiner, ol.	3	1 669 473	2 195 122
Sum varige driftsmidler		13 131 020	14 846 131
Finansielle anleggsmidler			
Investeringer i tilknyttet selskap	7	2 164 411	2 164 411
Investeringer i aksjer og andeler		2 100	2 100
Andre fordringer	8	2 119 811	1 966 361
Sum finansielle anleggsmidler		4 286 322	4 132 872
Sum anleggsmidler		18 407 040	19 924 050
Omløpsmidler			
Varer			
Varer	9	36 514 358	35 578 209
Sum varer		36 514 358	35 578 209
Fordringer			
Kundefordringer	10	25 637 892	19 188 887
Andre fordringer		1 511 077	1 181 576
Sum fordringer		27 148 969	20 370 463
Bankinnskudd, kontanter og lignende			
Bankinnskudd, kontanter og lignende	11	530 520	520 945
Sum bankinnskudd, kontanter og lignende		530 520	520 945
Sum omløpsmidler		64 193 847	56 469 617
SUM EIENDELER		82 600 887	76 393 668
BALANSE - EGENKAPITAL OG GJELD			



Egenkapital			
Innskutt egenkapital			
Aksjekapital (aksjer à kr)		128 900	128 800
Sum innskutt egenkapital		128 900	128 800
Opptjent egenkapital			
Annen egenkapital	12	31 769 629	26 045 558
Sum opptjent egenkapital		31 769 629	26 045 558
Sum egenkapital		31 898 529	26 174 358
Gjeld			
Langsiktig gjeld			
Annen langsiktig gjeld			
Gjeld til kredittinstitusjoner	13	25 228 653	26 860 489
Sum annen langsiktig gjeld		25 228 653	26 860 489
Sum langsiktig gjeld		25 228 653	26 860 489
Kortsiktig gjeld			
Gjeld til kredittinstitusjoner		4 585 899	11 967 001
Leverandørgjeld		13 781 343	7 747 649
Betalbar skatt	6	1 855 827	189 371
Skyldige offentlige avgifter		4 201 189	2 374 449
Annen kortsiktig gjeld		1 049 447	1 080 351
Sum kortsiktig gjeld		25 473 704	23 358 821
Sum gjeld		50 702 358	50 219 310
SUM EGENKAPITAL OG GJELD		82 600 887	76 393 668



Organisasjonsnr: 953 852 675
ORKLA KORNSILO OG MØLNE SA

NOTEOPPLYSNINGER - SELSKAP - alle poster oppgitt i hele tall

Note

Regnskapsprinsipper
Se filvedlegg.

Note

1

Antall årsverk i regnskapsåret
19.55

Note

2

Spesifisering av resultatregnskapet

Lønnskostnader

Lønn	Årets	Fjorårets
	11241144.00	10247947.00
Folketrygdavgift	Årets	Fjorårets
	1549557.00	1404008.00
Pensjonskostnader	Årets	Fjorårets
	510444.00	412727.00
Andre ytelser	Årets	Fjorårets
	263317.00	-115273.00
Sum lønnskostnader	Årets	Fjorårets
	13564462.00	11949409.00

Note

Ekstraordinære inntekter og kostnader

Sum Beløp

Note

3

Varige driftsmidler og immaterielle eiendeler



<u>Anskaffelseskost 01.01.</u>	<u>Varige driftsmidler</u>	<u>Immaterielle eiend.</u>
	66670010.00	
<u>Tilgang i året</u>	<u>Varige driftsmidler</u>	<u>Immaterielle eiend.</u>
	322685.00	
<u>Anskaffelseskost 31.12.</u>	<u>Varige driftsmidler</u>	<u>Immaterielle eiend.</u>
	66992695.00	
<u>Samlede av-/nedskrivn.</u>	<u>Varige driftsmidler</u>	<u>Immaterielle eiend.</u>
	-54039059.00	
<u>Balanseført verdi 31.12.</u>	<u>Varige driftsmidler</u>	<u>Immaterielle eiend.</u>
	12953636.00	
<u>Årets av-/nedskrivn.</u>	<u>Varige driftsmidler</u>	<u>Immaterielle eiend.</u>
	-1963930.00	

Anskaffelseskost - balanseførte lånekostnader, egentilvirkede anleggsmidler

Goodwill spesifisert for hvert enkelt virksomhetskjøp

Avskrivningsplan for goodwill som er lenger enn fem år - begrunnelse

Mer om varige driftsmidler/immaterielle eiendeler

Note

4

Konsern, tilknyttet selskap m.v.

Investering som regnskapsføres etter egenkapitalmetoden

Konsernregnskap

Morselskapet sitt navn

Forretningskontor for morselskapet

Begrunnelse for at datterselskap er utelatt fra konsolideringen

Konsern, tilknyttet selskap m.v. - fordringer og gjeld

Fordringer

<u>Samlet beløp - tilknyttet selskap</u>	<u>Årets</u>	<u>Fjorårets</u>
--	--------------	------------------

<u>Samlet beløp - foretak i samme konsern</u>	<u>Årets</u>	<u>Fjorårets</u>
---	--------------	------------------



Noteopplysninger ut over minimumskravene for små foretak
Se eventuelle andre vedlegg.



Resultatregnskap for 2022 ORKLA KORNSILO OG MØLNE SA

	Note	2022	
Salgsinntekt		233 839 526	
Annen driftsinntekt		160 702	
Sum driftsinntekter	1	234 000 228	
Varekostnad		(184 252 396)	
Lønnskostnad	2	(13 564 462)	
Avskrivning på driftsmidler og immaterielle eiendeler	3	(1 963 930)	
Annen driftskostnad	4	(25 315 009)	
Sum driftskostnader		(225 095 797)	
Driftsresultat		8 904 430	1 548 635
Annen renteinntekt		207 726	121 695
Annen finansinntekt		183 575	236 242
Sum finansinntekter	5	391 301	357 937
Annen rentekostnad		(1 754 851)	(1 253 252)
Annen finanskostnad		(5 632)	(3 222)
Sum finanskostnader	5	(1 760 483)	(1 256 474)
Netto finans		(1 369 183)	(898 537)
Resultat før skattekostnad		7 535 248	650 098
Skattekostnad	6	(1 811 176)	(202 439)
Årsresultat		5 724 072	447 659
Overføringer			
Annen egenkapital		5 724 072	447 659
Sum		5 724 072	447 659



Balanse pr. 31. desember 2022 ORKLA KORNSILO OG MØLNE SA

	Note	2022	2021
EIENDELER			
Anleggsmidler			
Immaterielle eiendeler			
Utsatt skattefordel		989 698	945 047
Sum immaterielle eiendeler		989 698	945 047
Varige driftsmidler			
Tomter, bygninger og annen fast eiendom	3	7 235 314	7 760 453
Maskiner og anlegg	3	4 226 234	4 890 556
Driftsløsøre, inventar, verktøy, kontormaskiner, ol.	3	1 669 473	2 195 122
Sum varige driftsmidler		13 131 020	14 846 131
Finansielle anleggsmidler			
Investeringer i tilknyttet selskap	7	2 164 411	2 164 411
Investeringer i aksjer og andeler		2 100	2 100
Andre fordringer	8	2 119 811	1 966 361
Sum finansielle anleggsmidler		4 286 322	4 132 872
Sum anleggsmidler		18 407 040	19 924 050
Omløpsmidler			
Varer	9	36 514 358	35 578 209
Sum varer		36 514 358	35 578 209
Fordringer			
Kundefordringer	10	25 637 892	19 188 887
Andre fordringer		1 511 077	1 181 576
Sum fordringer		27 148 969	20 370 463
Bankinnskudd, kontanter og lignende	11	530 520	520 945
Sum bankinnskudd, kontanter og lignende		530 520	520 945
Sum omløpsmidler		64 193 847	56 469 617
Sum eiendeler		82 600 887	76 393 668



Balanse pr. 31. desember 2022 ORKLA KORNSILO OG MØLNE SA

	Note	2022	2021
EGENKAPITAL OG GJELD			
Egenkapital			
Innskutt egenkapital			
Aksjekapital (aksjer à kr)		128 900	128 800
Sum innskutt egenkapital		128 900	128 800
Opptjent egenkapital			
Annen egenkapital	12	31 769 629	26 045 558
Sum opptjent egenkapital		31 769 629	26 045 558
Sum egenkapital		31 898 529	26 174 358
Gjeld			
Annen langsiktig gjeld			
Gjeld til kredittinstitusjoner	13	25 228 653	26 860 489
Sum annen langsiktig gjeld		25 228 653	26 860 489
Sum langsiktig gjeld		25 228 653	26 860 489
Kortsiktig gjeld			
Gjeld til kredittinstitusjoner		4 585 899	11 967 001
Leverandørgjeld		13 781 343	7 747 649
Betalbar skatt	6	1 855 827	189 371
Skyldige offentlige avgifter		4 201 189	2 374 449
Annen kortsiktig gjeld		1 049 447	1 080 351
Sum kortsiktig gjeld		25 473 704	23 358 821
Sum gjeld		50 702 358	50 219 310
Sum egenkapital og gjeld		82 600 887	76 393 668

Fannrem 05.06.2023

Ola Hoseth Husby
Styrets leder

Torkjell Orre Rye
Nestleder

Kaj Inge Meland
Styremedlem

Alf Kristian Lystad
Styremedlem

Svein Evjen
Styremedlem

Ida Louise Strand Vitsø
Styremedlem

Kristian Loe
Styremedlem

Per Arnfinn Selvnes
Daglig leder



Noter til regnskapet 2022

Noter til regnskapet 2022

Regnskapsprinsipper

Årsregnskapet er satt opp i samsvar med regnskapsloven og god regnskapsskikk for øvrige foretak.

Bruk av estimater

Utarbeidelse av regnskap i samsvar med regnskapsloven krever bruk av estimater. Videre krever anvendelse av selskapets regnskapsprinsipper at ledelsen må utøve skjønn. Områder som i stor grad inneholder slike skjønsmessige vurderinger, høy grad av kompleksitet, eller områder hvor forutsetninger og estimater er vesentlige for årsregnskapet, er beskrevet i notene.

Salgsinntekter

Inntekter ved salg av varer og tjenester vurderes til virkelig verdi av vederlaget, netto etter fradrag for merverdiavgift, returer, rabatter og andre avslag.

Salg av varer inntektsføres når risiko og kontroll i all hovedsak er overført kjøperen.

Med risiko menes eiendelens gevinst og tapspotensiale mens kontroll defineres som beslutnings og råderett. Erfaringstall anvendes for å estimere og regnskapsføre avsetninger for kvantumsrabatter og retur på salgstidspunktet.

Klassifisering og vurdering av balanseposter

Eiendeler bestemt til varig eie eller bruk er klassifisert som anleggsmidler. Anleggsmidler er vurdert til anskaffelseskost. Omløpsmidler og kortsiktig gjeld omfatter normalt poster som forfaller til betaling innen ett år etter balansedagen, samt poster som knytter seg til varekretsløpet.

Omløpsmidler vurderes til laveste verdi av anskaffelseskost og antatt virkelig verdi.

Fordringer klassifiseres som omløpsmidler hvis de skal tilbakebetales i løpet av ett år. For gjeld er analoge kriterier lagt til grunn. Første års avdrag på langsiktige fordringer og langsiktig gjeld klassifiseres likevel ikke som omløpsmiddel og kortsiktig gjeld.

Enkelte poster er vurdert etter andre regler. Postene det gjelder vil være blant de postene som omhandles nedenfor.

Varige driftsmidler

Varige driftsmidler balanseføres og avskrives lineært til restverdi over driftsmidlenes forventede utnyttbare levetid. Ved endring i avskrivningsplan fordeles virkningen over gjenværende avskrivningstid ("knekkpunktmetoden"). Vedlikehold av driftsmidler kostnadsføres løpende.

Påkostninger eller forbedringer tillegges driftsmidlets kostpris og avskrives i takt med driftsmidlet. Skillet mellom vedlikehold og påkostning/forbedring regnes i forhold til driftsmidlets stand ved kjøp av driftsmidlet. Tomter avskrives ikke.

Leide (leasede) driftsmidler balanseføres som driftsmidler hvis leiekontrakten anses som finansiell.

Utgifter til leie av øvrige driftsmidler kostnadsføres som operasjonell. Forskuddsbetalinger balanseføres som forskuddsbetalt kostnad, og fordeles over leieperioden.

Nedskrivning av anleggsmidler

Ved indikasjon på at balanseført verdi av et anleggsmiddel er høyere enn virkelig verdi, foretas det test for verdifall. Testen foretas for det laveste nivå av anleggsmidler som har selvstendige kontantstrømmer. Hvis balanseført verdi er høyere enn både salgsverdi og gjenvinnbart beløp, foretas det nedskrivning til det høyeste av salgsverdi og gjenvinnbart beløp. Gjenvinnbart beløp er det høyeste av netto salgsverdi og bruksverdi. Bruksverdi er nåverdi av fremtidige kontantstrømmer knyttet til eiendelen.

Tidligere nedskrivninger, med unntak for nedskrivning av goodwill, reverseres hvis grunnlaget for nedskrivningen ikke lenger er til stede.

Orkla Kornsilø og Mølne SA



Noter til regnskapet 2022

Investeringer i andre selskaper

Kostmetoden brukes som prinsipp for investeringer i andre selskaper. Kostprisen økes når midler tilføres ved kapitalutvidelse, eller når det gis konsernbidrag til datterselskap. Mottatte utdelinger resultatføres i utgangspunktet som inntekt. Utbytte/konsernbidrag fra datterselskap regnskapsføres det samme året som datterselskapet avsetter beløpet. Utbytte fra andre selskaper regnskapsføres som finansinntekt når utbyttet er vedtatt.

Investeringene blir nedskrevet til virkelig verdi dersom verdifallet ikke er forbigående

Det er ikke utarbeidet konsernregnskap iht regnskapsloven §3-2, 5. ledd, da selskapet kun har et uvesentlig datterselskap.

Varer

Lager av innkjøpte varer er vurdert til det laveste av anskaffelseskost etter FIFO-prinsippet, og netto salgsverdi. Egentilvirkede ferdigvarer og varer under tilvirkning vurderes til variabel tilvirkningskost.

Fordringer

Kundefordringer og andre fordringer er oppført i balansen til pålydende etter fradrag for avsetning til forventet tap. Avsetning for tap gjøres på grunnlag av individuelle vurderinger av de enkelte fordringene. I tillegg gjøres det for øvrige kundefordringer en uspesifisert avsetning for å dekke antatt tap.

Pensjoner

Selskapet har ulike pensjonsordninger. Pensjonsordningene er finansiert gjennom innbetalinger til forsikringsselskap, med unntak av AFP-ordningen. Selskapet har både innskuddsplaner og ytelsesplaner.

Innskuddsplaner

Ved innskuddsplaner betaler selskapet innskudd til et forsikringsselskap. Selskapet har ingen ytterligere betalingsforpliktelse etter at innskuddene er betalt. Innskuddene regnskapsføres som lønnskostnad. Eventuelle forskuddsbetalte innskudd balanseføres som eiendel (pensjonsmidler) i den grad innskuddet kan refunderes eller redusere framtidige innbetalinger.

Ytelsesplaner

En ytelsesplan er en pensjonsordning som ikke er en innskuddsplan. Typisk er en ytelsesplan en pensjonsordning som definerer en pensjonsutbetaling som en ansatt vil motta ved pensjonering. Pensjonsutbetalingen er normalt avhengig av flere faktorer, som alder, antall år i selskapet og lønn. Den balanseførte forpliktelsen knyttet til ytelsesplaner er nåverdien av de definerte ytelsene på balansedagen minus virkelig verdi av pensjonsmidlene (innbetalte beløp til forsikringsselskap), justert for ikke resultatførte estimatavvik og ikke resultatførte kostnader knyttet til tidligere perioders pensjonsopptjening. Pensjonsforpliktelsen beregnes årlig av en uavhengig aktuar ved bruk av en lineær opptjeningsmetode.

Skatt

Skattekostnaden i resultatregnskapet omfatter både periodens betalbare skatt og endring i utsatt skatt. Utsatt skatt beregnes med 22 % på grunnlag av de midlertidige forskjeller som eksisterer mellom regnskapsmessige og skattemessige verdier, samt eventuelt ligningsmessig underskudd til fremføring ved utgangen av regnskapsåret. Skatteøkende og skattereduserende midlertidige forskjeller som reverserer eller kan reversere i samme periode er utlignet og nettoført. Utsatt skatt på merverdier i forbindelse med oppkjøp av datterselskap blir ikke utlignet.

Oppføring av utsatt skattefordel på netto skattereduserende forskjeller som ikke er utlignet og underskudd til fremføring, er begrunnet med antatt fremtidig inntjening. Utsatt skattefordel som kan balanseføres og utsatt skatt er oppført netto i balansen.

Orkla Kornsilø og Mølne SA



Noter til regnskapet 2022

Kontantstrømoppstilling

Kontantstrømoppstillingen utarbeides etter den indirekte metoden. Kontanter og kontantekvivalenter omfatter kontanter, bankinnskudd, andre kortsiktige, likvide plasseringer som umiddelbart og med uvesentlig kursrisiko kan konverteres til kjente kontantbeløp og med gjenværende løpetid mindre enn tre måneder fra anskaffelsesdato. Kassakredittrammen inkluderes ikke i kontantbeholdningen.



Noter til regnskapet 2022

Note 1 Driftsinntekter

	2022	2021
Salgsinntekter	233 879 250	183 922 501
Andre inntekter	120 978	25 532
Sum	234 000 228	183 948 032
Fordeling salgsinntekter på virksomhetsområdet		
Såvarer	4 931 132	6 239 590
Gjødsel	33 515 230	28 931 732
Plantevern	2 140 683	1 392 180
Tilskuddsfor	3 204 361	2 667 339
Ensilering	3 131 864	3 178 923
Økonomi	0	0
Handelsvarer	2 835 848	3 414 835
Kraftfôr	184 120 132	138 097 902
Sum	233 879 250	183 922 501

Geografisk fordeling: alt salg er i Norge
Differanse gjelder utgående transport

Note 2 Lønnskostnader, antall ansatte, godtgjørelser, lån til ansatte mm

Lønnskostnader	2022	2021
Lønninger	11 241 144	10 021 517
Arbeidsgiveravgift	1 549 557	1 404 008
Pensjonskostnader	510 444	412 727
Andre ytelser	263 317	111 157
SUM	13 564 462	11 949 409

Gjennomsnittlig antall årsverk sysselsatt i regnskapsåret 19,55 20

Ytelser til ledende personer	Daglig leder	Styret
Lønn	1 192 154	
Pensjonsutgifter	14 968	
Styrehonorar		225 250
Annen godtgjørelse		
SUM	1 207 122	225 250

Det er ikke gitt lån/sikkerhetsstillelse til daglig leder, styrets leder eller andre nærstående parter.

OTP

Selskapet er pliktig til å ha tjenstepensjonsordning etter lov om obligatorisk tjenstepensjon.
Selskapets pensjonsordninger tilfredsstiller kravene i denne lov.

Revisor

Kostnadsført honorar til revisor for 2022 utgjør kr 107 300 eks mva.

Orkla Kornsilø og Mølne SA



Noter til regnskapet 2022

Note 3 Anleggsmidler

	Tomter, bygninger o.a. fast eiendom	Maskiner og anlegg	Driftsløsøre, inventar o.a. utstyr	Sum
Anskaffelseskost pr 01.01.2022	26 325 365	34 366 583	5 978 063	66 670 011
+ Tilgang kjøpte driftsmidler	296 685	26 000		322 685
= Anskaffelseskost 31.12.22	26 622 050	34 392 583	5 978 063	66 992 696
Akkumulerte avskrivninger 31.12.22	19 386 736	30 166 349	4 308 589	53 861 674
= Bokført verdi 31.12.22	7 235 314	4 226 234	1 669 473	13 131 020
Årets ordinære avskrivninger	879 056	616 457	468 417	1 963 930
Økonomisk levetid	5-50 år	0-20 år	3-10 år	

Prosjekt under arbeid er ført mot kto 1135 med kr 177 385, og avskrives ikke.

Note 4 Leasing

Årlig leie av ikke balanseførte driftsmidler

Leieobjekt	Årets leie
Bygninger o.a fast eiendom	0
Maskiner og anlegg	140 368
Driftsløsøre, inventar o.a utstyr	42 646
Transportmidler	59 934
Sum	242 948

Note 5 Spesifikasjon av finansinntekter og finanskostnader

Finansinntekter	2022	2021
Aksjeutbytte	70 100	122 450
Utbytte Gjensidige	110 829	113 547
Annen finansinntekt	210 372	121 940
Sum finansinntekter	391 301	357 937
Finanskostnader	2022	2021
Rentekostnad langsiktige lån	1 181 927	802 740
Kassekredittrenter	546 349	410 274
Andre rentekostnader	26 575	40 238
Annen finanskostnad	5 632	3 222
Sum finanskostnader	1 760 483	1 256 474

Orkla Kornsilø og Mølne SA



Noter til regnskapet 2022

Note 6 Skatt

Årets skattekostnad	2022	2021
Resultatført skatt på ordinært resultat:		
Betalbar skatt	1 855 827	189 371
Endring i utsatt skattefordel	-44 651	13 068
Skattekostnad ordinært resultat	1 811 176	202 439
Skattepliktig inntekt:		
Ordinært resultat før skatt	7 535 248	650 098
Ekstraordinære poster	0	0
Permanente forskjeller	-67 997	-118 776
Endring i midlertidige forskjeller	202 960	-59 403
Skattepliktig inntekt	7 670 211	471 919
Betalbar skatt i balansen:		
Betalbar skatt på årets resultat	1 855 827	189 371
Sum betalbar skatt i balansen	1 855 827	189 371
Beregning av effektiv skattesats		
Resultat før skatt	7 535 248	650 098
Beregnet skatt av resultat før skatt	1 657 755	143 022
Skatteeffekt av permanente forskjeller	-14 959	-26 131
Sum	1 642 796	116 891
Effektiv skattesats	22 %	18 %

Skatteeffekten av midlertidige forskjeller som har gitt opphav til utsatt skatt og utsatte skattefordeler, spesifisert på typer av midlertidige forskjeller

	2022	2021	Endring
Varige driftsmidler	-3 898 623	-3 695 663	-202 960
Fordringer	-600 000	-600 000	0
Sum	-4 498 623	-4 295 663	-202 960
Grunnlag for utsatt skattefordel	-4 498 623	-4 295 663	-202 960
Utsatt skattefordel (22 %)	-989 697	-945 046	44 651

Note 7 Andre langsiktige aksjer og andeler

Selskap med eierandel over 10 %	Antall aksjer	Balanseført verdi	Utbytte
Norgesfor AS	701	1 316 853	70 100
Strand Unikorn AS	17 300	847 558	0
Balanseført verdi 31.12		2 164 411	70 100

Det er ingen kjent markedsverdi for investeringene.

Orkla Kornsilø og Mølne SA



Noter til regnskapet 2022

Note 8 Fordringer, gjeld, pantstillelser og garantier m.v

	2022	2021
Fordringer med forfall senere enn ett år	2 103 139	1 949 689
Langsiktig gjeld med forfall senere enn fem år	15 529 818	17 616 666
Gjeld som er sikret ved pant o.l.	2022	2021
Gjeld til kredittinstitusjoner	25 228 653	26 860 489
Øvrig langsiktig gjeld		
Sum	25 228 653	26 860 489
Balanseført verdi av pantsatte eiendeler	2022	2021
Tomter, bygninger o.a fast eiendom	7 337 901	7 628 377
Maskiner og anlegg	4 053 037	5 479 026
Driftsløsøre, inventar og utstyr	1 724 820	2 720 093
Lager av varer og annen beholdning	36 514 358	35 578 209
Kundefordringer	25 637 892	19 188 887
Sum	75 268 008	70 594 592

Kredittramme på kassakreditt er på kr 42 000 000

Note 9 Varer

	2022	2021
Råvarer og innkjøpte halvfabrikater	19 883 252	24 577 108
Egentilvirkede ferdigvarer	2 789 615	1 846 410
Innkjøpte handelsvarer	13 841 491	9 154 692
Sum	36 514 358	35 578 209

Varebeholdning vurdert til anskaffelseskost 36 514 358

Varebeholdning vurdert til virkelig verdi 36 514 358

Note 10 Kundefordringer

	2022	2021
Kundefordringer til pålydende	26 237 892	19 788 887
Avsetning til tap	-600 000	-600 000
Balanseført verdi av kundefordringer 31.12	25 637 892	19 188 887
Endring i avsetning til tap	0	0
Realiserte tap	0	329 111
Sum resultatførte tap på krav	0	329 111

Kostnadsført tap er klassifisert som annen driftskostnad i regnskapet.

Orkla Kornsilø og Mølne SA



Noter til regnskapet 2022

Note 11 Bankinnskudd

	2022	2021
Bundne skattetrekksmidler	510 520	480 131

Selskapets kassekreditt har en kredittramme på kr 42 000 000.

Note 12 Egenkapital

	Andelskapital	Annen egenkapital	Sum egenkapital
Pr. 01.01	128 800	26 045 558	26 174 457
Årets resultat		5 724 072	5 724 072
Pr 31.12	128 900	31 769 630	31 898 529

Note 13 Annen langsiktig gjeld

	2022	2021
Gjeld som forfaller mer enn fem år etter regnskapsårets slutt:	15 529 818	17 616 666
Gjeld til kredittinstitusjoner	25 228 653	26 860 489
Øvrig langsiktig gjeld		
Sum annen langsiktig gjeld	25 228 653	26 860 489
Gjennomsnittlig rente	2022	2021
Gjeld til kredittinstitusjoner	4,5%	4%

Orkla Kornsilø og Mølne SA



Årsmelding og regnskap 2022



Orkla Kornsilos og Mølne SA



Innkalling

Årsmøte i Orkla Kornsilø og Mølne SA

Mandag 5. juni 2023 kl. 19.00

Mølnvegen 16, Fannrem.

Påmelding (evt fullmakt) sendes til:

mms@orkla.norgesfor.no senest den 27. mai 2022 kl 12:00

Saksliste:

- 1. Godkjenning av fullmakter.*
- 2. Valg av referent og to til å underskrive protokollen.*
- 3. Godkjenning av møteinnkalling og dagsorden.*
- 4. Årsmelding og regnskap for 2022.*
- 5. Valg.*
- 6. Godtgjørelse til tillitsvalgte.*

Orkla Kornsilø og Mølne SA

Ola Hoseth Husby

Styreleder



STYRETS ÅRSBERETNING FOR 2022

Virksomheten

Orkla Kornsilos og Mølne SA er et andelslag stiftet i 1952 og er eid av 565 andelshavere. Hovedkontoret for virksomheten ligger på Fannrem i Orkland kommune. I tillegg har selskapet virksomhet i Meldal og på Lundamo. Hovedvirksomheten til Orkla Kornsilos og Mølne SA er mottak og behandling av produsentkorn samt produksjon og salg av kraftfôr. I tillegg omsettes handelsvarer som gjødsel, såvarer, ensileringsmidler og plantevernmidler. På avdeling Skjerva omsettes det også en god del butikkvarer.

Vårt hovedmarkedsområde er i Trøndelag. Vi har også en betydelig omsetning av kraftfôr nord i Trøndelag. Orkla Kornsilos og Mølne SA er medlem og medeier i Norgesfôr AS og i Norkorn, som er vår bransjeforening. Til daglig markedsføres laget under navnet Norgesfôr Orkla.

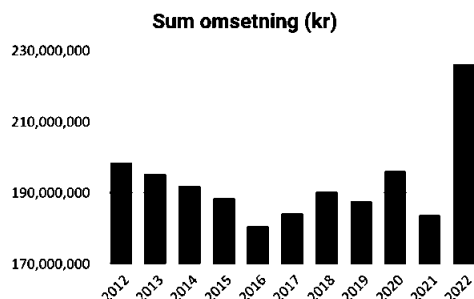
Redegjørelse for Årsregnskapet

Driftsinntektene for 2022 var på 234 MNOK. Dette er en økning på 50 MNOK i forhold til 2021. Selskapet fikk et positivt resultat etter skatt på 5,7 MNOK, som er 5,3 MNOK mer enn i 2021. Hovedsakelig endring i resultatet mot fjoråret er knyttet til økning i pris og volum på kraftfôr. Stor økning på svin og fjørfe.

Råvarekostnadene per kg kraftfôr har økt grunnet et svært turbulent verdensmarked. Av større investeringer kan nevnes delvis utskifting av styresystem(vektprogram) og ny matevannstank fyrkjel på Skjerva. Vektprogrammet måtte byttes ut pga havari på eksisterende program. Full utskifting av hele styringa på Skjerva er planlagt våren 2023. Det er utført betydelig vedlikehold på alle tre anlegg.

Vi har strømvtales med Enenas AS noe som har ført til at vi for 2022 har et 'positivt' resultat på energi i regnskapet.

Når det gjelder personalkostnader så har vi en høy kostnad på overtid. Hovedårsaken her er det høye produksjonsvolumet vi har hatt.





Redegjørelse for foretakets utsikter

Norgesfôr Orkla er en totalleverandør av tonnvarer i Midt-Norge, og en seriøs aktør innenfor vårt område.

Totalmarkedet for våre produkter anses å være relativt stabilt.

Finansiell risiko

Da hovedandelen kjøp og salg foregår med norsk valuta, er vi ikke i betydelig grad påvirket av valutasingninger. Langsiktige lån er relativt små og utgjør derfor en liten finansiell risiko. Kredittrisiko er begrenset da vi ikke har noen dominerende kunder, men utestående fordringer er til tider ei utfordring og noe som det brukes betydelige ressurser på oppfølging.

Hendelser etter balansedagen og fortsatt drift

Det har ikke vært noen hendelser av vesentlig betydning for foretakets stilling og resultat i perioden mellom balansedagen, 31.12.2022, og tidspunktet for avleggelse av årsregnskapet. Behovet for kraftfôr og innsatsmidler til landbruket er i høyeste grad til stede. Årsregnskapet er derfor avlagt under forutsetning om fortsatt drift. Selskapet er i en sunn økonomisk og finansiell stilling.

Arbeidsmiljøet

Totalt sykefravær i 2022 var ca 6 %. Av totalt sykefravær utgjorde langtidsfravær 3 %.

I 2021 var det 0,6% langtidsfravær av totale 6%.

Det har ikke forekommet alvorlige arbeidsuhell eller ulykker i løpet av året. Arbeidsmiljøet i virksomheten er godt. Vi er tilknyttet HMS-Tjenesten Orkladal AS.

Vi har hatt flere langtidssykemeldinger der alle har fått tilbud om samtaler med HMS-Tjenesten. Det har også vært gjennomført oppfølgingsmøter mellom ansatte, bedriften og HMS- Tjenesten der det har vært ønsket.

Ansatte

Ved utgangen av 2022 var det 15 heltidsansatte, og 7 på deltid. Totalt 22 ansatte.

Følgende endringer har skjedd på personalsiden i 2022: 7 personer har sluttet. 5 personer har blitt ansatt, og en ny ansatt fra 1.januar 2023. Vi har hatt en vikar ansatt siden november 2022, hun fikk fast ansettelse fra 1.april 2023.

Likestilling

Av totalt antall ansatte er ca 45% kvinner. Blant ansatte i ledende stillinger utgjør kvinneandelen 50%. 3 av 7 deltidsansatte er kvinner. Selskapets personalpolitikk anses å være kjønnsnøytral på alle områder. Selskapets styre består av 7 representanter fordelt på 6 menn og 1 kvinne og derav 1 valgt av de ansatte.



Ikke-diskriminering og tilgjengelighet.

Vi mener at det ikke gjøres forskjeller på ansatte, eller ved ansettelser, på grunn av etnisitet, nasjonal opprinnelse, avstamning, hudfarge, språk, religion eller livssyn. Vi har ei utfordring med tanke på tilgjengelighet for bevegelseshemmede. Produksjonslokalenes beskaffenhet tilsier at det vil medføre meget store kostnader å lage tilfredsstillende løsninger. Administrasjonsbygget er et kontor og garderobeanlegg som tilfredsstillende kravene til universell utforming og som er tilrettelagt for personer med funksjonsnedsettelse.

Ytre miljø.

Bedriften forurensrer ikke det ytre miljø og vi arbeider innenfor de lovmessige krav til miljøutslipp. Avfall deponeres på godkjente avfallsplasser. Plantevernmidler håndteres i henhold til gjeldende lover og forskrifter. Det meste av våre produkter transporteres med lastebiler, noe som virker belastende på det ytre miljø.

Styrearbeid.

Styret har gjennom året hatt 7 styremøter og behandlet 42 saker.

Det har vært et år preget av store påvirkninger fra eksterne rammebetingelser. Store endringer i råvaremarkedet, ekstreme gjødselpriser og usikkerhet blant våre kunder. Dette er momenter vi ikke rår over, men vi føler vi har kontroll på det vi kan påvirke. Internt har det vært et krevende år bemanningsmessig. En god del langtidssykemeldinger har ført til stor arbeidsmengde på mange, samt at en del driftsstans ved avdeling Skjerva har vært utfordrende. Det er krevende å få tak i arbeidskraft som kan ta over oppgaver og det er blitt hentet inn en god del hjelp fra Orkdal Regnskapskontor.

1. mai startet ny daglig leder og det har vært godt fokus på anleggsutvikling, drift og vedlikehold. Ledelsen får dermed en fin balanse med fokus på økonomi, salg og anlegg. Styret har også gjennom året jobbet mye med måten vi driver salg på. God kvalitet på kraftfôr gjorde at vi fikk en stor volumøkning i februar/mars. Ved utgangen av året hadde vi mellom 15-20 kunder på venteliste på kraftfôr. Det er fortsatt et stort potensiale i kundepleie, salg og rådgivning. Strategiplan som ble lagt fram på årsmøte i 2022 jobbes det fortsatt med og vi tar den også med videre i 2023. Det har vært både fysiske og digitale møter innad i kjeden. På generalforsamling til Norgesfôr i november 2022 ble det vedtatt ny eierstruktur.

Virksomheten 2022

Situasjonen på verdensmarkedet har vært særskilt tøff, og prisene på importerte råvarer har fortsatt å øke etter krigen i Ukraina.



Operative forhold

Det er også i 2022 foretatt investeringer og blitt gjennomført større vedlikehold på våre anlegg.

- På Fannrem er det foretatt større vedlikehold på produksjonsutstyr, samt kartlagt behov for investeringer framover. I tillegg ble det foretatt nødvendig forebyggende vedlikehold på kornmottak. Driften på Fannrem har vært god, selv om vi her også har opplevd mindre driftsstans pga havari på utstyr.
- På Skjerva har det vært behov for flere investeringer, og pga havari på deler av eksisterende styring våren 2022 ble det installert nytt vektprogram. Ny matevannstank fyrkjel ble også installert. Vi har hatt flere perioder med lengre driftsstans på Skjerva, og vi er fortsatt ikke i mål når det gjelder forventet timekapasitet. Resten av styresystemet, til en kostnad i underkant av 2 mill, er planlagt gjennomført våren 2023.
- Lundamo har også foretatt en oppgradering på utlasting av korn fra anlegget, og i tillegg foretatt nødvendig vedlikehold for å klargjøre til kornsesong.

Salg, og dermed prod.volum økte betydelig fra februar 2022. Dette gjorde sitt til at vi fort fikk utfordringer med å klare oppsatt volum gjennom uka. Uten de ansattes og sjåførsers stå-på vilje ville vi ikke klart denne volumøkningen så godt som vi har gjort.

Ekstra høyt produksjonsvolum før jul 2022 kombinert med lengre driftsstans på Skjerva førte til at vi måtte be om å få levert fôr fra både Røv Mølle og Strand i uka før jul, for å være leveringsdyktige. Å være en del av en kjede der anlegga kan hjelpe hverandre ser vi nytten av i en slik situasjon.

Fortsatt høyt produksjonsvolum på kraftfôr, opp mot det vi har kapasitet til, krever enda bedre planlagt og forebyggende vedlikehold, både på Fannrem og Skjerva. Det krever også at vi har en plan for investeringer framover, noe som etter hvert kan gjøre oss i stand til å møte det økte volumet og ta imot nye kunder.

Satsning på norske råvarer har økt antall råvarer på anleggene, og gir noen utfordringer som vil kreve ytterligere investeringer i fremtiden.

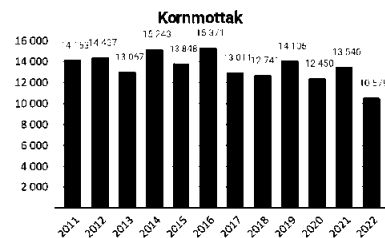
Korn og kornmottak

Det var en nedgang på 2 967 tonn korn sammenlignet med 2021.

Årsaken er nok et år med dårlig avlinger, mye nedbør og lite varme påvirket veksten.

Første kornlass: Lundamo 22. august, Fannrem 23. august, Skjerva 31. august

	2021	2022	2023	2024
Bygg	3153	4498	2027	9678
Havre	431	390		821
Hvete		69		69
Oljefrø		11		
Sum mottatt (tonn)	3584	4968	2027	10579

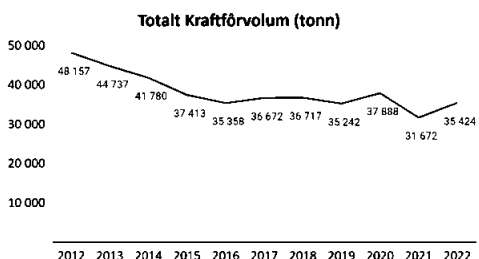




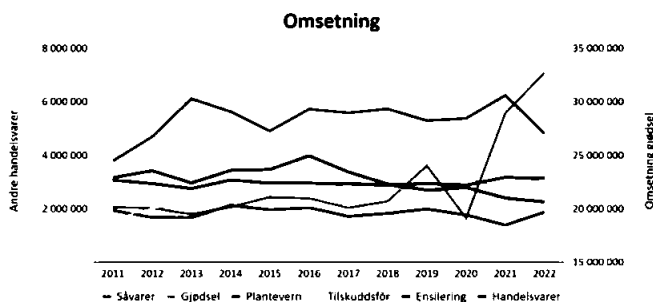
Kraftfôr

Totalt salg av egenprodusert kraftfôr i driftsåret ble 35 424 tonn. Dette er en økning på 3 751 tonn fra 2021. Økningen er kommet på svin med 3 081 tonn og fjørfe med 2 164 tonn. På drøv har vi hatt en nedgang på 1 485 tonn og på hest en nedgang på 7 tonn.

Den største økningen på fjørfe kom i feb/mars og på svin har det vært en bra økning gjennom hele året.



2012	22 876	1 212	19 910	2 151	213	46 362
2013	23 238	1 112	18 160	2 370	229	45 109
2014	22 247	657	16 446	2 220	208	41 778
2015	22 328	103	13 068	1 761	272	37 532
2016	21 788	112	12 676	1 478	254	36 308
2017	21 211	136	13 932	1 019	186	36 484
2018	20 602	31	14 964	973	148	36 718
2019	19 791	20	14 389	908	134	35 242
2020	19 506	18	17 493	699	171	37 887
2021	18 259	503	12 778		131	31 673
2022	16 774	3 584	14 942		124	35 424
Endring (tonn)	- 1 485	3 081	2 164		- 7	3 751





Øvrige handelsvarer

Norgesfôr Orkla har en stabil omsetning fra år til år av såvarer, gjødsel, ensilering, plantevernmidler og butikkvarer.

Markedsaktivitet

Endelig er det kommet godt i gang med ulike arrangementer og aktiviteter igjen. Vi har deltatt på flere fagdager. Nedenfor følger litt innsikt i de forskjellige markedsområdene basert på innspill fra lagets fagpersoner.

Innenfor kraftformarkedet er det for tiden stort fokus på utvikling, særlig rettet mot norske råvarer.

Fjørfe

Totalt sett på fjørfesiden har kyllingen tatt veldig mye fokus i 2022. 2022 startet med få kunder, svake slaktevekter og et krevende prismsmarked. Det ble iverksatt tiltak i fôret som bidro til å bedre vektene. Mot våren fikk vi flere nye kunder, økte vekter og fine resultater også på dyrehelse. Gjennom sommeren økte pågangen av kunder og det ble etter hvert mulig å øke marginen noe på foret. Utover høsten har eksisterende kunder stort sett vært trofaste og fornøyde, men vi hadde en runde med hakking etter at det ved en feil ble tilsatt for mye magnesium i fôret under produksjon. Det ble noen runder med henting av for, men alt i alt løste det seg bra til slutt. Det siste halvåret av 2022 hadde vi venteliste på kunder, noe som også er status i dag. Året sluttet med mange fornøyde kunder, venteliste for nye kunder og gode resultater fra slakteriet både på vekter og helse.

På egg-siden har ting vært ved det jevne. Fornøyde kunder og fine resultater. Fôret fungerer godt og kundene er jevnt over fornøyde. Jevn kundemasse.

Svin.

Etter å ha stort sett levert svinefôr bare til slaktegris i 2021, kom vi for fullt i gang med også å levere til smågrisproduksjon i 2022.

Her kan vi skilte med gode resultater. Våre resepter har ført til at Norgesfôr er best både på tilvekst og fôrforbruk på smågris og slaktegris i Norge.

I mars arrangerte vi kveldsmøte på Stiklestad med fokus på våtfôrhygiene, jerntildeling og rotematerialer. Bra oppmøte og interesserte kunder.

Vi deltok på Landbruksutstillinga «Horva» i Sandnessjøen siste helg i august, sammen med Hundseth Mølle. Her ligger det et marked for svinefôr vi kan betjene på sikt.

Norsvin arrangerte «Svin i 22» på Gardermoen, hvor vi deltok sammen med resten av møllene i Norgesfôr. Et viktig arrangement, med matnyttige foredrag, der vi fikk vist frem våre fortreffeligheter.

Siste nytt er at vi kan tilby spekkscanning av purker. Dette for å sikre at det føres riktig.

Vi følger opp kundene og gir gode råd, med målsetting om at både bonde og husdyr skal være fornøyde med oss.



Drøvtygger

Lite aktiviteter i 2022. Vi har inngått noen nye siloavtaler, men vi tapte også noen. Lite nye kunder. Få markedsaktiviteter, vi har deltatt på ett åpent fjøs, vårdag på Orkel og møte i Bondens Nettverk på Oppdal. Dette var i hovedsak for leverandører til bøndene, samt bondelagsledere. Lite aktiviteter der flere bønder er samlet. Fagrådgiver på drøv er benyttet mye i produksjon fra desember 2022 for å avhjelpe der. Blitt lite tid til oppfølging av kunder.

Plantekultur.

En nedgang i solgt såkorn:

Salgstall totalt på såkorn 2022: 366400 kg, 2021: 517520 kg

Vi hadde en stor økning året før pga. at vi kunne tilby en sort som ikke andre kunne, samt at vi fikk ut mer høsten 21 (157 tonn) mot høsten 22 (90 tonn). Dette skyldes også at vi slet med å få vare til rett tid fra Strand – slik at noe volum her havner på året 2023

Vi prøvde oss med såvaredager 2. og 3. mars med NRL, litt labert oppmøte på Fannrem og Lundamo, men på Skjerva skinte sola denne dagen og vi har tatt med oss dette videre.

Plantevern: Det ble arrangert markvandring i korn 20. og 21. juni sammen med NRL, representant fra Norgesfôr sentralt samt selgere på området. Godt oppmøte og god stemning!

Omsetninga økte fra 1343 tusen i 2021 til 1876 tusen – en god del her skyldes økte priser.

Gjødsel

Salg av gjødsel i 2022 har vært svært utfordrende. Vi har hatt store svingninger i priser og til tider utfordring på tilgang av vare. Når vi har fått tilgang på vare gjelder det å ha lagerplass. Lager av gjødsel har vi på Trondheim Havn avd. Orkanger. Det er en god løsning for mølla og vi kan lagre store mengder.

Fra en volumøkning i 2021 ser vi nå en nedgang i volum til 3832 tonn solgt vare i 2022. Økningen vi hadde i 2021 er nok flytting av innkjøpstidspunkt slik at volumøkningen er salg som egentlig hører til året 2022.

Åpenhetsloven

Norgesfôr AS og tilhørende medlemsbedrifter jobber for å ha en bærekraftig forretningspraksis som respekterer mennesker, samfunn og miljø. Dette policydokumentet, inkludert prinsipper for bærekraftig forretningspraksis, danner grunnlaget for vårt bærekraftsarbeid.

Du finner Policy for bærekraftig forretningspraksis på vår hjemmeside.



Ola Hoseth Husby
Styrets leder

Alf Kristian Lystad
Styremedlem

Svein Evjen
Styremedlem

Torkjell Orre Rye
Nestleder

Ida Louise Strand Vitsø
Styremedlem

Kristian Loe
Styremedlem

Kaj Inge Meland
Styremedlem

Ingar Emil Lillemo
Styremedlem (Vara)

Knut Voldøien
Styremedlem (vara)

Per Arnfinn Selvnes
Daglig leder



Resultatregnskap for 2022
ORKLA KORNSILO OG MØLNE SA

	Note	2022	2021
Salgsinntekt		233 839 526	183 922 501
Annen driftsinntekt		160 702	25 532
Sum driftsinntekter	1	234 000 228	183 948 032
Varekostnad		(184 252 396)	(143 766 157)
Lønnskostnad	2	(13 564 462)	(11 949 408)
Avskrivning på driftsmidler og immaterielle eiendeler	3	(1 963 930)	(1 970 489)
Annen driftskostnad	4	(25 315 009)	(24 713 343)
Sum driftskostnader		(225 095 797)	(182 399 398)
Driftsresultat		8 904 430	1 548 635
Annen renteinntekt		207 726	121 695
Annen finansinntekt		183 575	236 242
Sum finansinntekter	5	391 301	357 937
Annen rentekostnad		(1 754 851)	(1 253 252)
Annen finanskostnad		(5 632)	(3 222)
Sum finanskostnader	5	(1 760 483)	(1 256 474)
Netto finans		(1 369 183)	(898 537)
Resultat før skattekostnad		7 535 248	650 098
Skattekostnad	6	(1 811 176)	(202 439)
Årsresultat		5 724 072	447 659
Overføringer			
Annen egenkapital		5 724 072	447 659
Sum		5 724 072	447 659



Balanse pr. 31. desember 2022
ORKLA KORNSILO OG MØLNE SA

	Note	2022	2021
EIENDELER			
Anleggsmidler			
Immaterielle eiendeler			
Utsatt skattefordel		989 698	945 047
Sum immaterielle eiendeler		989 698	945 047
Varige driftsmidler			
Tomter, bygninger og annen fast eiendom	3	7 235 314	7 760 453
Maskiner og anlegg	3	4 226 234	4 890 556
Driftsløsøre, inventar, verktøy, kontormaskiner, ol.	3	1 669 473	2 195 122
Sum varige driftsmidler		13 131 020	14 846 131
Finansielle anleggsmidler			
Investeringer i tilknyttet selskap	7	2 164 411	2 164 411
Investeringer i aksjer og andeler		2 100	2 100
Andre fordringer	8	2 119 811	1 966 361
Sum finansielle anleggsmidler		4 286 322	4 132 872
Sum anleggsmidler		18 407 040	19 924 050
Omløpsmidler			
Varer			
Varer	9	36 514 358	35 578 209
Sum varer		36 514 358	35 578 209
Fordringer			
Kundefordringer	10	25 637 892	19 188 887
Andre fordringer		1 511 077	1 181 576
Sum fordringer		27 148 969	20 370 463
Bankinnskudd, kontanter og lignende	11	530 520	520 945
Sum bankinnskudd, kontanter og lignende		530 520	520 945
Sum omløpsmidler		64 193 847	56 469 617
Sum eiendeler		82 600 887	76 393 668



Balanse pr. 31. desember 2022
ORKLA KORNSILO OG MØLNE SA

	Note	2022	2021
EGENKAPITAL OG GJELD			
Egenkapital			
Innskutt egenkapital			
Aksjekapital (aksjer à kr)		128 900	128 800
Sum innskutt egenkapital		128 900	128 800
Opptjent egenkapital			
Annen egenkapital	12	31 769 629	26 045 558
Sum opptjent egenkapital		31 769 629	26 045 558
Sum egenkapital		31 898 529	26 174 358
Gjeld			
Annen langsiktig gjeld			
Gjeld til kredittinstitusjoner	13	25 228 653	26 860 489
Sum annen langsiktig gjeld		25 228 653	26 860 489
Sum langsiktig gjeld		25 228 653	26 860 489
Kortsiktig gjeld			
Gjeld til kredittinstitusjoner		4 585 899	11 967 001
Leverandørgjeld		13 781 343	7 747 649
Betalbar skatt	6	1 855 827	189 371
Skyldige offentlige avgifter		4 201 189	2 374 449
Annen kortsiktig gjeld		1 049 447	1 080 351
Sum kortsiktig gjeld		25 473 704	23 358 821
Sum gjeld		50 702 358	50 219 310
Sum egenkapital og gjeld		82 600 887	76 393 668

Ola Høseth Husby
Styrets leder

Torkjell Orre Rye
Nestleder

Kaj Inge Meland
Styremedlem

Aif Kristian Lystad
Styremedlem

Svein Evjen
Styremedlem

Ida Louise Strand Vitø
Styremedlem

Kristian Loe
Styremedlem

Per Arnfinn Selvnæs
Daglig leder



Noter til regnskapet 2022

Noter til regnskapet 2022

Regnskapsprinsipper

Årsregnskapet er satt opp i samsvar med regnskapsloven og god regnskapsskikk for øvrige foretak.

Bruk av estimater

Utarbeidelse av regnskap i samsvar med regnskapsloven krever bruk av estimater. Videre krever anvendelse av selskapets regnskapsprinsipper at ledelsen må utøve skjønn. Områder som i stor grad inneholder slike skjønnsmessige vurderinger, høy grad av kompleksitet, eller områder hvor forutsetninger og estimater er vesentlige for årsregnskapet, er beskrevet i notene.

Salgsinntekter

Inntekter ved salg av varer og tjenester vurderes til virkelig verdi av vederlaget, netto etter fradrag for merverdiavgift, returer, rabatter og andre avslag.

Salg av varer inntektsføres når risiko og kontroll i all hovedsak er overført kjøperen. Med risiko menes eiendelens gevinst og tapspotensiale mens kontroll defineres som beslutnings og råderett. Erfaringsstall anvendes for å estimere og regnskapsføre avsetninger for kvantumsrabatter og retur på salgstidspunktet.

Klassifisering og vurdering av balanseposter

Eiendeler bestemt til varig eie eller bruk er klassifisert som anleggsmidler. Anleggsmidler er vurdert til anskaffelseskost. Omløpsmidler og kortsiktig gjeld omfatter normalt poster som forfaller til betaling innen ett år etter balansedagen, samt poster som knytter seg til varekretsløpet. Omløpsmidler vurderes til laveste verdi av anskaffelseskost og antatt virkelig verdi. Fordringer klassifiseres som omløpsmidler hvis de skal tilbakebetales i løpet av ett år. For gjeld er analoge kriterier lagt til grunn. Første års avdrag på langsiktige fordringer og langsiktig gjeld klassifiseres likevel ikke som omløpsmiddel og kortsiktig gjeld. Enkelte poster er vurdert etter andre regler. Postene det gjelder vil være blant de postene som omhandles nedenfor.

Varige driftsmidler

Varige driftsmidler balanseføres og avskrives lineært til restverdi over driftsmidlenes forventede utnyttbare levetid. Ved endring i avskrivningsplan fordeles virkningen over gjenværende avskrivningstid ("knekkpunktmetoden"). Vedlikehold av driftsmidler kostnadsføres løpende. Påkostninger eller forbedringer tillegges driftsmidlets kostpris og avskrives i takt med driftsmidlet. Skillet mellom vedlikehold og påkostning/forbedring regnes i forhold til driftsmidlets stand ved kjøp av driftsmidlet. Tomter avskrives ikke.

Leide (leasede) driftsmidler balanseføres som driftsmidler hvis leiekontrakten anses som finansiell. Utgifter til leie av øvrige driftsmidler kostnadsføres som operasjonell. Forskuddsbetalinger balanseføres som forskuddsbetalt kostnad, og fordeles over leieperioden.

Nedskrivning av anleggsmidler

Ved indikasjon på at balanseført verdi av et anleggsmiddel er høyere enn virkelig verdi, foretas det test for verdifall. Testen foretas for det laveste nivå av anleggsmidler som har selvstendige kontantstrømmer. Hvis balanseført verdi er høyere enn både salgsverdi og gjenvinnbart beløp, foretas det nedskrivning til det høyeste av salgsverdi og gjenvinnbart beløp. Gjenvinnbart beløp er det høyeste av netto salgsverdi og bruksverdi. Bruksverdi er nåverdi av fremtidige kontantstrømmer knyttet til eiendelen.

Tidligere nedskrivninger, med unntak for nedskrivning av goodwill, reverseres hvis grunnlaget for nedskrivningen ikke lenger er til stede.

Orkla Korsilo og Mølne SA



Noter til regnskapet 2022

Investeringer i andre selskaper

Kostmetoden brukes som prinsipp for investeringer i andre selskaper. Kostprisen økes når midler tilføres ved kapitalutvidelse, eller når det gis konsernbidrag til datterselskap. Mottatte utdelinger resultatføres i utgangspunktet som inntekt. Utbytte/konsernbidrag fra datterselskap regnskapsføres det samme året som datterselskapet avsetter beløpet. Utbytte fra andre selskaper regnskapsføres som finansinntekt når utbyttet er vedtatt. Investeringene blir nedskrevet til virkelig verdi dersom verdifallet ikke er forbigående.

Det er ikke utarbeidet konsernregnskap iht regnskapsloven §3-2, 5. ledd, da selskapet kun har et uvesentlig datterselskap.

Varer

Lager av innkjøpte varer er vurdert til det laveste av anskaffelseskost etter FIFO-prinsippet, og netto salgsverdi. Egentilvirkede ferdigvarer og varer under tilvirkning vurderes til variabel tilvirkningskost.

Fordringer

Kundefordringer og andre fordringer er oppført i balansen til pålydende etter fradrag for avsetning til forventet tap. Avsetning for tap gjøres på grunnlag av individuelle vurderinger av de enkelte fordringene. I tillegg gjøres det for øvrige kundefordringer en uspesifisert avsetning for å dekke antatt tap.

Pensjoner

Selskapet har ulike pensjonsordninger. Pensjonsordningene er finansiert gjennom innbetalinger til forsikringsselskap, med unntak av AFP-ordningen. Selskapet har både innskuddsplaner og ytelsesplaner.

Innskuddsplaner

Ved innskuddsplaner betaler selskapet innskudd til et forsikringsselskap. Selskapet har ingen ytterligere betalingsforpliktelse etter at innskuddene er betalt. Innskuddene regnskapsføres som lønnskostnad. Eventuelle forskuddsbetalte innskudd balanseføres som eiendel (pensjonsmidler) i den grad innskuddet kan refunderes eller redusere framtidige innbetalinger.

Ytelsesplaner

En ytelsesplan er en pensjonsordning som ikke er en innskuddsplan. Typisk er en ytelsesplan en pensjonsordning som definerer en pensjonsutbetaling som en ansatt vil motta ved pensjonering. Pensjonsutbetalingen er normalt avhengig av flere faktorer, som alder, antall år i selskapet og lønn. Den balanseførte forpliktelsen knyttet til ytelsesplaner er nåverdien av de definerte ytelsene på balansedagen minus virkelig verdi av pensjonsmidlene (innbetalte beløp til forsikringsselskap), justert for ikke resultatførte estimatavvik og ikke resultatførte kostnader knyttet til tidligere perioders pensjonsopptjening. Pensjonsforpliktelsen beregnes årlig av en uavhengig aktuar ved bruk av en lineær opptjeningsmetode.

Skatt

Skattekostnaden i resultatregnskapet omfatter både periodens betalbare skatt og endring i utsatt skatt. Utsatt skatt beregnes med 22 % på grunnlag av de midlertidige forskjeller som eksisterer mellom regnskapsmessige og skattemessige verdier, samt eventuelt ligningsmessig underskudd til fremføring ved utgangen av regnskapsåret. Skatteøkende og skattereduserende midlertidige forskjeller som reverserer eller kan reversere i samme periode er utlignet og nettoført. Utsatt skatt på merverdier i forbindelse med oppkjøp av datterselskap blir ikke utlignet. Oppføring av utsatt skattefordel på netto skattereduserende forskjeller som ikke er utlignet og underskudd til fremføring, er begrunnet med antatt fremtidig inntjening. Utsatt skattefordel som kan balanseføres og utsatt skatt er oppført netto i balansen.

Orkla Kornsilo og Mølne SA



Noter til regnskapet 2022

Kontantstrømoppstilling

Kontantstrømoppstillingen utarbeides etter den indirekte metoden. Kontanter og kontantekvivalenter omfatter kontanter, bankinnskudd and andre kortsiktige, likvide plasseringer som umiddelbart og med uvesentlig kursrisiko kan konverteres til kjente kontantbeløp og med gjenværende løpetid mindre enn tre måneder fra anskaffelsesdato.

Orkla Kornsilo og Mølnes SA



Noter til regnskapet 2022

Note 1 Driftsinntekter

	2022	2021
Salgsinntekter	233 879 250	183 922 501
Andre inntekter	120 978	25 532
Sum	234 000 228	183 948 032
Fordeling salgsinntekter på virksomhetsområdet		
Såvarer	4 931 132	6 239 590
Gjødsel	33 515 230	28 931 732
Plantevern	2 140 683	1 392 180
Tilskuddsfor	3 204 361	2 667 339
Ensilering	3 131 864	3 178 923
Økonomi	0	0
Handelsvarer	2 835 848	3 414 835
Kraftfôr	184 120 132	138 097 902
Sum	233 879 250	183 922 501

Geografisk fordeling: alt salg er i Norge
Differanse gjelder utgående transport

Note 2 Lønnskostnader, antall ansatte, godtgjørelser, lån til ansatte mm

Lønnskostnader	2022	2021
Lønninger	11 241 144	10 021 517
Arbeidsgiveravgift	1 549 557	1 404 008
Pensjonskostnader	510 444	412 727
Andre ytelser	263 317	111 157
SUM	13 564 462	11 949 409
Gjennomsnittlig antall årsverk sysselsatt i regnskapsåret	19,55	20
Ytelser til ledende personer		
	Daglig leder	Styret
Lønn	1 192 154	
Pensjonsutgifter	14 968	
Styrehonorar		225 250
Annen godtgjørelse		
SUM	1 207 122	225 250

Det er ikke gitt lån/sikkerhetsstillelse til daglig leder, styrets leder eller andre nærstående parter.

OTP

Selskapet er pliktig til å ha tjenstepensjonsordning etter lov om obligatorisk tjenstepensjon.
Selskapets pensjonsordninger tilfredsstiller kravene i denne lov.

Revisor

Kostnadsført honorar til revisor for 2022 utgjør kr 107 300 eks mva.

Orkla Kornsilø og Mølnø SA



Noter til regnskapet 2022

Note 3 Anleggsmidler

	Tomter, bygninger o.a. fast eiendom	Maskiner og anlegg	Driftsløsøre, inventar o.a. utstyr	Sum
Anskaffelseskost pr 01.01.2022	26 325 365	34 366 583	5 978 063	66 670 011
+ Tilgang kjøpte driftsmidler	296 685	26 000		322 685
= Anskaffelseskost 31.12.22	26 622 050	34 392 583	5 978 063	66 992 696
Akkumulerte avskrivninger 31.12.22	19 386 736	30 166 349	4 308 589	53 861 674
= Bokført verdi 31.12.22	7 235 314	4 226 234	1 669 473	13 131 020
Årets ordinære avskrivninger	879 056	616 457	468 417	1 963 930
Økonomisk levetid	5-50 år	0-20 år	3-10 år	

Prosjekt under arbeid er ført mot kto 1135 med kr 177 385, og avskrives ikke.

Note 4 Leasing

Årlig leie av ikke balanseførte driftsmidler

Leieobjekt	Årets leie
Bygninger o.a fast eiendom	0
Maskiner og anlegg	140 368
Driftsløsøre, inventar o.a utstyr	42 646
Transportmidler	59 934
Sum	242 948

Note 5 Spesifikasjon av finansinntekter og finanskostnader

Finansinntekter	2022	2021
Aksjeutbytte	70 100	122 450
Utbytte Gjensidige	110 829	113 547
Annen finansinntekt	210 372	121 940
Sum finansinntekter	391 301	357 937

Finanskostnader	2022	2021
Rentekostnad langsiktige lån	1 181 927	802 740
Kassekredittrenter	546 349	410 274
Andre rentekostnader	26 575	40 238
Annen finanskostnad	5 632	3 222
Sum finanskostnader	1 760 483	1 256 474

Orkla Kornsilø og Mølne SA



Noter til regnskapet 2022

Note 6 Skatt

Årets skattekostnad	2022	2021
Resultatført skatt på ordinært resultat:		
Betalbar skatt	1 855 827	189 371
Endring i utsatt skattefordel	-44 651	13 068
Skattekostnad ordinært resultat	1 811 176	202 439
Skattepliktig inntekt:		
Ordinært resultat før skatt	7 535 248	650 098
Ekstraordinære poster	0	0
Permanente forskjeller	-67 997	-118 776
Endring i midlertidige forskjeller	202 960	-59 403
Skattepliktig inntekt	7 670 211	471 919
Betalbar skatt i balansen:		
Betalbar skatt på årets resultat	1 855 827	189 371
Sum betalbar skatt i balansen	1 855 827	189 371
Beregning av effektiv skattesats		
Resultat før skatt	7 535 248	650 098
Beregnet skatt av resultat før skatt	1 657 755	143 022
Skatteeffekt av permanente forskjeller	-14 959	-26 131
Sum	1 642 796	116 891
Effektiv skattesats	22 %	18 %

Skatteeffekten av midlertidige forskjeller som har gitt opphav til utsatt skatt og utsatte skattefordeler, spesifisert på typer av midlertidige forskjeller

	2022	2021	Endring
Varige driftsmidler	-3 898 623	-3 695 663	-202 960
Fordringer	-600 000	-600 000	0
Sum	-4 498 623	-4 295 663	-202 960
Grunnlag for utsatt skattefordel	-4 498 623	-4 295 663	-202 960
Utsatt skattefordel (22 %)	-989 697	-945 046	44 651

Note 7 Andre langsiktige aksjer og andeler

Selskap med eierandel over 10 %	Antall aksjer	Balanseført verdi	Utbytte
Norgesfor AS	701	1 316 853	70 100
Strand Unikorn AS	17 300	847 558	0
Balanseført verdi 31.12		2 164 411	70 100

Det er ingen kjent markedsverdi for investeringene.

Note 8 Fordringer, gjeld, pantstillelser og garantier m.v

	2022	2021
Fordringer med forfall senere enn ett år	2 103 139	1 949 689
Langsiktig gjeld med forfall senere enn fem år	15 529 818	17 616 666

Orkla Kornsilø og Mølne SA



Noter til regnskapet 2022

	2022	2021
Gjeld som er sikret ved pant o.l.		
Gjeld til kredittinstitusjoner	25 228 653	26 860 489
Øvrig langsiktig gjeld		
Sum	25 228 653	26 860 489

Balansført verdi av pantsatte eiendeler	2022	2021
Tomter, bygninger o.a fast eiendom	7 337 901	7 628 377
Maskiner og anlegg	4 053 037	5 479 026
Driftsløsøre, inventar og utstyr	1 724 820	2 720 093
Lager av varer og annen beholdning	36 514 358	35 578 209
Kundefordringer	25 637 892	19 188 887
Sum	75 268 008	70 594 592

Note 9 Varer

	2022	2021
Råvarer og innkjøpte halvfabrikater	19 883 252	24 577 108
Egentilvirkede ferdigvarer	2 789 615	1 846 410
Innkjøpte handelsvarer	13 841 491	9 154 692
Sum	36 514 358	35 578 209

Varebeholdning vurdert til anskaffelseskost 36 514 358
Varebeholdning vurdert til virkelig verdi 36 514 358

Note 10 Kundefordringer

	2022	2021
Kundefordringer til pålydende	26 237 892	19 788 887
Avsetning til tap	-600 000	-600 000
Balansført verdi av kundefordringer 31.12	25 637 892	19 188 887
Endring i avsetning til tap	0	0
Realiserte tap	0	329 111
Sum resultatførte tap på krav	0	329 111

Kostnadsført tap er klassifisert som annen driftskostnad i regnskapet.

Note 11 Bankinnskudd

	2022	2021
--	------	------

Orkla Kornsilø og Mølne SA



Noter til regnskapet 2022

Bundne skattetreksmidler	510 520	480 131
--------------------------	---------	---------

Selskapets kassekreditt har en kredittramme på kr 32 000 000.

Note 12 Egenkapital

	Andelskapital	Annen egenkapital	Sum egenkapital
Pr. 01.01	128 800	26 045 558	26 174 457
Årets resultat		5 731 753	5 731 753
Pr 31.12	128 900	31 777 310	31 906 210

Note 13 Annen langsiktig gjeld

	2022	2021
Gjeld som forfaller mer enn fem år etter regnskapsårets slutt:	15 529 818	17 616 666
Gjeld til kredittinstitusjoner	25 228 653	26 860 489
Øvrig langsiktig gjeld		
Sum annen langsiktig gjeld	25 228 653	26 860 489
Gjennomsnittlig rente	2022	2021
Gjeld til kredittinstitusjoner	4,5%	4%

Orkla Kornsilø og Mølnø SA



Tillitsvalgte virksomhetsår 2022

Verv	Navn	På valg(årsmøte for)
Styreleder	Ola H Husby	2022
Nestleder	Torkjell Orre Rye	2022
Styremedlem	Alf Lystad	2023
	Ida Louise Strand Vitsø	2023
	Svein Evjen	2023
	Kristian Loe	2022
Ansattrepresentant	Kaj Inge Meland	
Varamedlem for 1 år	Knut Voldøien	2022
	Ingar Emil Lillemo	2023
Kontrollkomite	Gunnar Sundseth	2023
	Knut Håvard Skaugen	2022
Valgkomite	Lars Erik Tallerås	2022
	Jon Erik Lund	2023
	Tor Bjerkan	2024
Møteleder	Silje Sugustad	2022

Tillitsvalgte virksomhetsår 2023

Verv	Kandidat 2023	2022
Styreleder for 1 år	Gjenvalg	Ola H Husby
Nestleder for 2 år	Gjenvalg	Torkjell Orre Rye
Styremedlem 1 år gjenstående	Alf Lystad	
Styremedlem 1 år gjenstående	Svein Evjen	
Styremedlem 1 år gjenstående	Ida Louise Strand Vitsø	
Styremedlem for 2 år	Gjenvalg	Kristian Loe
Ansattrepresentant	Kaj Inge Meland	
Varamedlem for 2 år	Ole Martin Gjønnes	Knut Voldøien
Varamedlem for 1 år	Ingar Emil Lillemo	
Kontrollkomite 1 år gjenstående	Gunnar Sundseth	
Kontrollkomite for 2 år	Gjenvalg	Knut Håvard Skaugen
Valgkomite 1 år gjenstående	Jon Erik Lund	
Valgkomite 2 år gjenstående	Tor Bjerkan	
Valgkomite for 3 år	Gjenvalg	Lars Erik Tallerås
Møteleder	Gjenvalg	Silje Sugustad



A/L Orkla Kornsilø og Mølnø

GODTGJØRELSE TIL TILLITSVALGTE FORSLAG TIL ÅRSMØTET juni 2023

Kontrollkomitèen vil foreslå følgende godtgjørelse til tillitsvalgte:

	SATSER
LEDER	55000
STYREMEDLEMMER	6000
ALLE TILLITSVALGTE –	
Møtegodtgjørelse over 4 timer*:	1900
Møtegodtgjørelse under 4 timer*:	950
Møter på «teams» under <u>2 timer:</u>	500
Møter på «teams» over <u>2 timer:</u>	1000

Kjøregodtgjørelse følger statlige regulativ.

* regna fra avreise til hjemkomst



Til årsmøtet i Orkla Kornsilos og Mølne SA **KONTROLLKOMITEENS RAPPORT FOR 2022.**

I året 2022 har kontrollkomiteen bestått av Gunnar Sundseth og Knut Håvard Skaugen. Komiteen hadde den 2.juni-2022 møte med revisor Else Marie Aasten, administrativ leder Monica Moe Skålholt og styreleder Ola Høseth Husby. Kontrollkomiteen har mottatt referater fra lagets styremøter og årsmøte. Årsmelding og regnskap er forelagt kontrollkomiteen.

Foretakets virksomhet

Kornmottaket foregår fremdeles på tre eldre anlegg med varierende standard. Gledelig er det nok for mange produsenter at det nå er planer om investeringer i mottaket på Lundamo. På kraftforsida produseres det de mengder det er mulig å produsere på dagens anlegg. De ansatte har likevel klart å holde topp kvalitet. Mølla går inn i 2023 med venteliste for produsenter som ønsker å kjøpe kraftfor.

Økonomi

Kontrollkomiteen har gjennomgått alle årsmeldinger og regnskap tilbake til 1983 og ingen har et overskudd i nærheten av årets. Økning i driftsinntektene på 50 MNOK er selvsagt en viktig faktor, men det er ifølge revisor resultatforbedringer jevnt over i organisasjonen som er hovedårsaken til det gode resultatet. En har heller ikke «spart» seg til et godt resultat med å redusere vedlikeholdet.

Arbeidsmiljø, ansatte


2022 har ikke vært problemfritt. Langtidsfravær kombinert med økt produksjon har medført utstrakt bruk av overtid, noe som ikke er bærekraftig på sikt. Kontrollkomiteen mener at styre og administrasjon har et godt fokus på dette, og at de i samarbeid med de ansatte, vil finne fram til løsninger.


Laget drives i overensstemmelse med vedtekter, og vedtak gjort av årsmøtet.

Kontrollkomiteen er derfor tilfreds med arbeidet som er gjort i 2022.

Kontrollkomiteen vil overfor årsmøtet tilrå at årsmelding og regnskap godkjennes.

Meldal/Fannrem 04.06.22


Gunnar Sundseth


Knut Håvard Skaugen



BDO AS
Klæbuveien 127B
7031 Trondheim

Uavhengig revisors beretning

Til årsmøtet i Orkla Kornsilø og Mølne SA

Konklusjon

Vi har revidert årsregnskapet til Orkla Kornsilø og Mølne SA.

Årsregnskapet består av:

- Balanse per 31. desember 2022,
- Resultatregnskap 2022
- Kontantstrømpstilling for regnskapsåret avsluttet per 31. desember 2022
- Noter til årsregnskapet, herunder et sammendrag av viktige regnskapsprinsipper.

Etter vår mening:

- Oppfyller årsregnskapet gjeldende lovkrav, og
- Gir årsregnskapet et rettviseende bilde av selskapets finansielle stilling per 31. desember 2022 og av dets resultater og kontantstrømmer for regnskapsåret i samsvar med regnskapslovens regler og god regnskapsskikk i Norge.

Grunnlag for konklusjonen

Vi har gjennomført revisjonen i samsvar med International Standards on Auditing (ISA-ene). Våre oppgaver og plikter i henhold til disse standardene er beskrevet nedenfor under Revisors oppgaver og plikter ved revisjonen av årsregnskapet. Vi er uavhengige av selskapet i samsvar med kravene i relevante lover og forskrifter i Norge og International Code of Ethics for Professional Accountants (inkludert internasjonale uavhengighetsstandarder) utstedt av International Standards Board for Accountants (IESBA-reglene), og vi har overholdt våre øvrige etiske forpliktelser i samsvar med disse kravene. Innhentet revisjonsbevis er etter vår vurdering tilstrekkelig og hensiktsmessig som grunnlag for vår konklusjon.

Annen informasjon

Styret og daglig leder (ledelsen) er ansvarlig for annen informasjon. Annen informasjon består av årsberetningen. Vår konklusjon om årsregnskapet ovenfor dekker ikke annen informasjon.

I forbindelse med revisjonen av årsregnskapet er det vår oppgave å lese annen informasjon. Formålet er å vurdere hvorvidt det foreligger vesentlig inkonsistens mellom annen informasjon og årsregnskapet og den kunnskap vi har opparbeidet oss under revisjonen av årsregnskapet, eller hvorvidt informasjon i annen informasjon ellers fremstår som vesentlig feil. Vi har plikt til å rapportere dersom annen informasjon fremstår som vesentlig feil. Vi har ingenting å rapportere i så henseende.

Konklusjon om årsberetningen

Basert på kunnskapen vi har opparbeidet oss i revisjonen, mener vi at årsberetningen

- er konsistent med årsregnskapet og
- inneholder de opplysninger som skal gis i henhold til gjeldende lovkrav.



Styret og daglig leders ansvar for årsregnskapet

Styret og daglig leder (ledelsen) er ansvarlig for å utarbeide årsregnskapet og for at det gir et rettviseende bilde i samsvar med regnskapslovens regler og god regnskapsskikk i Norge. Ledelsen er også ansvarlig for slik intern kontroll som den finner nødvendig for å kunne utarbeide et årsregnskap som ikke inneholder vesentlig feilinformasjon, verken som følge av misligheter eller utilsiktede feil.

Ved utarbeidelsen av årsregnskapet må ledelsen ta standpunkt til selskapets evne til fortsatt drift og opplyse om forhold av betydning for fortsatt drift. Forutsetningen om fortsatt drift skal legges til grunn for årsregnskapet så lenge det ikke er sannsynlig at virksomheten vil bli avvirket.

Revisors oppgaver og plikter ved revisjonen av årsregnskapet

Vårt mål er å oppnå betryggende sikkerhet for at årsregnskapet som helhet ikke inneholder vesentlig feilinformasjon, verken som følge av misligheter eller utilsiktede feil, og å avgi en revisjonsberetning som inneholder vår konklusjon. Betryggende sikkerhet er en høy grad av sikkerhet, men ingen garanti for at en revisjon utført i samsvar med ISA-ene, alltid vil avdekke vesentlig feilinformasjon. Feilinformasjon kan oppstå som følge av misligheter eller utilsiktede feil. Feilinformasjon er å anse som vesentlig dersom den enkeltvis eller samlet med rimelighet kan forventes å påvirke de økonomiske beslutningene som brukerne foretar på grunnlag av årsregnskapet.

For videre beskrivelse av revisors oppgaver og plikter vises det til:

<https://revisorforeningen.no/revisjonsberetninger>

BDO AS

Hanne Bjørnevåg
Statsautorisert revisor
(elektronisk signert)

Penneo Dokumentnøkkel: V4LSC-6D56Z-QBF7J-ZHV7-0FYDY-VGOSK



PENNEO

Signaturene i dette dokumentet er juridisk bindende. Dokument signert med "Penneo"™ - sikker digital signatur.
De signerende parter sin identitet er registrert, og er listet nedenfor.

"Med min signatur bekrefter jeg alle datoer og innholdet i dette dokument."

Hanne Bjørnevåg

Statsautorisert revisor

På vegne av: BDO AS

Serienummer: 9578-5997-4-229406

IP: 188.95.xxx.xxx

2023-06-13 21:38:18 UTC



Penneo Dokumentnøkkel: V4LSC-6D56Z-QBF7J-ZJIV7-0FYDY-VGOSK

Dokumentet er signert digitalt, med **Penneo.com**. Alle digitale signatur-data i dokumentet er sikret og validert av den datamaskin-utregnede hash-verdien av det opprinnelige dokument. Dokumentet er låst og tids-stemplet med et sertifikat fra en betrodd tredjepart. All kryptografisk bevis er integrert i denne PDF, for fremtidig validering (hvis nødvendig).

Hvordan bekrefter at dette dokumentet er originalen?

Dokumentet er beskyttet av ett Adobe CDS sertifikat. Når du åpner dokumentet i

Adobe Reader, skal du kunne se at dokumentet er sertifisert av **Penneo e-signature service <penneo@penneo.com>**. Dette garanterer at innholdet i dokumentet ikke har blitt endret.

Det er lett å kontrollere de kryptografiske beviser som er lokalisert inne i dokumentet, med Penneo validator - <https://penneo.com/validator>