



## ÅRSREGNSKAPET FOR REGNSKAPSÅRET 2017 - GENERELL INFORMASJON

### Enheten

Organisasjonsnummer: 912 564 509  
Organisasjonsform: Aksjeselskap  
Foretaksnavn: MX SPORT NÆRBØ AS  
Forretningsadresse: Torggata 9  
4365 NÆRBØ

### Regnskapsår

Årsregnskapets periode: 01.01.2017 - 31.12.2017

### Konsern

Morselskap i konsern: Nei

### Regnskapsregler

Regler for små foretak benyttet: Ja  
Benyttet ved utarbeidelsen av årsregnskapet til selskapet: Regnskapslovens alminnelige regler

### Årsregnskapet fastsatt av kompetent organ

Bekreftet av representant for selskapet: Harald Lode  
Dato for fastsettelse av årsregnskapet: 19.06.2018

### Grunnlag for avgivelse

År 2017: Årsregnskapet er elektronisk innlevert  
År 2016: Tall er hentet fra elektronisk innlevert årsregnskap fra 2017

*Det er ikke krav til at årsregnskapet m.v. som sendes til Regnskapsregisteret er undertegnet. Kontrollen på at dette er utført ligger hos revisor/enhetens øverste organ. Sikkerheten ivaretas ved at innsender har rolle/rettighet for innsending av årsregnskapet via Altinn, og ved at det bekreftes at årsregnskapet er fastsatt av kompetent organ.*

Brønnøysundregistrene, 03.11.2020



### Resultatregnskap

Beløp i: NOK	Note	2017	2016
<b>RESULTATREGNSKAP</b>			
<b>Inntekter</b>			
Salgsinntekt		4 611 352	5 879 122
<b>Sum inntekter</b>		<b>4 611 352</b>	<b>5 879 122</b>
<b>Kostnader</b>			
Varekostnad		2 951 283	3 889 282
Lønnskostnad	2	1 265 872	1 251 112
Avskrivning på varige driftsmidler og immaterielle eiendeler	5	36 800	35 700
Annen driftskostnad		911 915	823 287
<b>Sum kostnader</b>		<b>5 165 870</b>	<b>5 999 382</b>
<b>Driftsresultat</b>		<b>-554 518</b>	<b>-120 260</b>
<b>Finansinntekter og finanskostnader</b>			
Annen renteinntekt			8
Annen finansinntekt		183	
<b>Sum finansinntekter</b>		<b>183</b>	<b>8</b>
Annen rentekostnad		208 508	130 578
Annen finanskostnad			536
<b>Sum finanskostnader</b>		<b>208 508</b>	<b>131 114</b>
<b>Netto finans</b>		<b>-208 325</b>	<b>-131 106</b>
<b>Ordinært resultat før skattekostnad</b>		<b>-762 844</b>	<b>-251 366</b>
<b>Ordinært resultat etter skattekostnad</b>		<b>-762 844</b>	<b>-251 366</b>
<b>Årsresultat</b>		<b>-762 844</b>	<b>-251 366</b>
<b>Årsresultat etter minoritetsinteresser</b>		<b>-762 844</b>	<b>-251 366</b>
<b>Totalresultat</b>		<b>-762 844</b>	<b>-251 366</b>
<b>Overføringer og disponeringer</b>			
Udekket tap		-762 844	-251 366



## Resultatregnskap

<b>Beløp i: NOK</b>	<b>Note</b>	<b>2017</b>	<b>2016</b>
Sum overføringer og disponeringer		-762 844	-251 366



## Balanse

Beløp i: NOK	Note	2017	2016
<b>BALANSE - EIENDELER</b>			
<b>Anleggsmidler</b>			
<b>Immaterielle eiendeler</b>			
<b>Varige driftsmidler</b>			
Driftsløsøre, inventar, verktøy, kontormaskiner og lignende	5, 7	121 000	157 800
<b>Sum varige driftsmidler</b>		<b>121 000</b>	<b>157 800</b>
<b>Sum anleggsmidler</b>		<b>121 000</b>	<b>157 800</b>
<b>Omløpsmidler</b>			
<b>Varer</b>			
<b>Sum varer</b>	7	<b>1 739 515</b>	<b>2 139 557</b>
<b>Fordringer</b>			
Kundefordringer	7	42 838	195 469
Andre fordringer		22 003	32 542
<b>Sum fordringer</b>		<b>64 841</b>	<b>228 011</b>
<b>Bankinnskudd, kontanter og lignende</b>			
Bankinnskudd, kontanter og lignende	6	56 467	74 588
<b>Sum bankinnskudd, kontanter og lignende</b>		<b>56 467</b>	<b>74 588</b>
<b>Sum omløpsmidler</b>		<b>1 860 823</b>	<b>2 442 156</b>
<b>SUM EIENDELER</b>		<b>1 981 823</b>	<b>2 599 956</b>
<b>BALANSE - EGENKAPITAL OG GJELD</b>			
<b>Egenkapital</b>			
<b>Innskutt egenkapital</b>			
Selskapskapital	3	699 600	699 600
<b>Sum innskutt egenkapital</b>		<b>699 600</b>	<b>699 600</b>
<b>Opptjent egenkapital</b>			



## Balanse

<b>Beløp i: NOK</b>	<b>Note</b>	<b>2017</b>	<b>2016</b>
Udekket tap		1 535 972	773 128
<b>Sum opptjent egenkapital</b>		<b>-1 535 972</b>	<b>-773 128</b>
<b>Sum egenkapital</b>	8	<b>-836 372</b>	<b>-73 528</b>
<b>Gjeld</b>			
<b>Langsiktig gjeld</b>			
<b>Annen langsiktig gjeld</b>			
Gjeld til kredittinstitusjoner	7	176 800	378 400
<b>Sum annen langsiktig gjeld</b>		<b>176 800</b>	<b>378 400</b>
<b>Sum langsiktig gjeld</b>		<b>176 800</b>	<b>378 400</b>
<b>Kortsiktig gjeld</b>			
Gjeld til kredittinstitusjoner		324 158	303 630
Leverandørgjeld		1 776 656	1 456 858
Skyldige offentlige avgifter		215 854	191 974
Annen kortsiktig gjeld		324 727	342 622
<b>Sum kortsiktig gjeld</b>		<b>2 641 395</b>	<b>2 295 084</b>
<b>Sum gjeld</b>		<b>2 818 195</b>	<b>2 673 484</b>
<b>SUM EGENKAPITAL OG GJELD</b>		<b>1 981 823</b>	<b>2 599 956</b>
<b>POSTER UTENOM BALANSEN</b>			
Garantistillelser	7		



## Resultatregnskap

MX SPORT NÆRBØ AS

Driftsinntekter og driftskostnader	Note	2017	2016
Salgsinntekt		4 611 352	5 879 122
Sum driftsinntekter		<u>4 611 352</u>	<u>5 879 122</u>
Varekostnad		2 951 283	3 889 282
Lønnskostnad	2	1 265 872	1 251 112
Avskrivning på driftsmidler	5	36 800	35 700
Annen driftskostnad		911 915	823 287
Sum driftskostnader		<u>5 165 870</u>	<u>5 999 382</u>
Driftsresultat		<u>-554 518</u>	<u>-120 260</u>
<b>Finansinntekter og finanskostnader</b>			
Annen renteinntekt		0	8
Annen finansinntekt		183	0
Annen rentekostnad		208 508	130 578
Annen finanskostnad		0	536
Resultat av finansposter		<u>-208 325</u>	<u>-131 106</u>
Ordinært resultat før skattekostnad		-762 844	-251 366
Ordinært resultat		<u>-762 844</u>	<u>-251 366</u>
Årsunderskudd		<u>-762 844</u>	<u>-251 366</u>
<b>Overføringer</b>			
Overført til udekket tap		762 844	251 366
Sum overføringer		<u>-762 844</u>	<u>-251 366</u>



## Balanse

### MX SPORT NÆRBØ AS


Eiendeler	Note	2017	2016
<b>Anleggsmidler</b>			
<b>Varige driftsmidler</b>			
Driftsløsøre, inventar o.a. utstyr	5, 7	121 000	157 800
Sum varige driftsmidler		<u>121 000</u>	<u>157 800</u>
Sum anleggsmidler		<u>121 000</u>	<u>157 800</u>
<b>Omløpsmidler</b>			
Lager av varer og annen beholdning	7	1 739 515	2 139 557
<b>Fordringer</b>			
Kundefordringer	7	42 838	195 469
Andre kortsiktige fordringer		22 003	32 542
Sum fordringer		<u>64 841</u>	<u>228 011</u>
Bankinnskudd, kontanter o.l.	6	56 467	74 588
Sum omløpsmidler		<u>1 860 823</u>	<u>2 442 156</u>
Sum eiendeler		<u>1 981 823</u>	<u>2 599 956</u>




## Balanse


### MX SPORT NÆRBØ AS

Egenkapital og gjeld	Note	2017	2016
<b>Innskutt egenkapital</b>			
Aksjekapital	3	699 600	699 600
Sum innskutt egenkapital		<u>699 600</u>	<u>699 600</u>
<b>Opptjent egenkapital</b>			
Udekket tap		-1 535 972	-773 128
Sum opptjent egenkapital		<u>-1 535 972</u>	<u>-773 128</u>
Sum egenkapital	8	<u>-836 372</u>	<u>-73 528</u>
<b>Gjeld</b>			
<b>Annen langsiktig gjeld</b>			
Gjeld til kredittinstitusjoner	7	176 800	378 400
Sum annen langsiktig gjeld		<u>176 800</u>	<u>378 400</u>
<b>Kortsiktig gjeld</b>			
Gjeld til kredittinstitusjoner		324 158	303 630
Leverandørgjeld		1 776 656	1 456 858
Skyldig offentlige avgifter		215 854	191 974
Annen kortsiktig gjeld		324 727	342 622
Sum kortsiktig gjeld		<u>2 641 395</u>	<u>2 295 084</u>
Sum gjeld		<u>2 818 195</u>	<u>2 673 484</u>
Sum egenkapital og gjeld		<u>1 981 823</u>	<u>2 599 956</u>

  
Torbjørn Fjelland  
styremedlem

Nærbø, 26.04.2018  
Styret i MX SPORT NÆRBØ AS

  
John Sigve Olsen  
styreleder

  
Eilen Odland  
daglig leder



## MX SPORT NÆRBØ AS

### Noter til regnskapet for 2017

---

#### Note 1 Regnskapsprinsipper

Årsregnskapet er satt opp i samsvar med regnskapsloven og god regnskapsskikk for små foretak. Regnskapsprinsippene beskrives nedenfor.

#### Hovedregel for vurdering og klassifisering av eiendeler og gjeld

Eiendeler bestemt til varig eie eller bruk er klassifisert som anleggsmidler. Andre eiendeler er klassifisert som omløpsmidler. Fordringer som skal tilbakebetales innen et år er klassifisert som omløpsmidler. Ved klassifisering av kortsiktig og langsiktig gjeld er tilsvarende kriterier lagt til grunn.

Anleggsmidler vurderes til anskaffelseskost, men nedskrives til virkelig verdi når verdifallet ikke forventes å være forbigående. Varige driftsmidler avskrives planmessig over forventet økonomisk levetid.

Omløpsmidler vurderes til laveste av anskaffelseskost og virkelig verdi. Kortsiktig gjeld balanseføres til nominelt mottatt beløp på etableringstidspunktet.

#### Varer

Varer er vurdert til det laveste av anskaffelseskost og netto salgsverdi.

#### Fordringer

Kundefordringer og andre fordringer er oppført til pålydende etter fradrag for avsetning til forventet tap.

#### Driftsinntekter og driftskostnader

Inntektsføring ved salg av varer skjer på leveringstidspunktet. Kostnader medtas i samme periode som tilhørende inntekter.

#### Skatter

Skattekostnaden sammenstilles med regnskapsmessig resultat før skatt.

Skattekostnaden består av betalbar skatt (skatt på årets direkte skattepliktige inntekt) og endring i netto utsatt skatt. Utsatt skatt og utsatt skattefordel er presentert netto i balansen.

#### Endring av regnskapsprinsipp

Det har ikke vært noen endring av regnskapsprinsipp.

#### Note 2 Ansatte, godtgjørelser, lån til ansatte m.v.

Personalkostnader består av følgende poster:	2017	2016
Lønninger m.m.	1.076.146	1.078.543
Folketrygdavgift	155.267	157.302
Pensjonskostnad	24.995	10.082
Andre personalkostnader	9.464	5.185
<b>Sum personalkostnader</b>	<b>1.265.872</b>	<b>1.251.112</b>
Gjennomsnittlig antall årsverk	3	3

Lønn og annen godtgjørelse til daglig leder utgjør kr 439.024.  
Det er utbetalt kr 15.000 i godtgjørelse til styret.

#### Obligatorisk tjenstepensjon

Selskapet er pliktig til å ha tjenstepensjonsordning etter lov om obligatorisk tjenstepensjon. MX Sport Nærbo AS har pensjonsordning som oppfyller kravene etter denne loven.

**Revisor**

Kostnadsført revisjonshonorar for 2017 utgjør kr 24.000. I tillegg kommer kr 13.000 i diverse bistand.

**Note 3 Antall aksjer, aksjeeiere m.v.**

Aksjekapitalen består av 1 200 aksjer à kr 583,- fordelt på følgende måte:

Selskapets aksjonærer er:		<u>Eierandel</u>
T. Fjelland & Co. AS	450 aksjer	37,50%
Møllehagen AS	334 aksjer	27,83%
Scandinavia Import AS	416 aksjer	34,67%
<b>Sum</b>	<b><u>1 200 aksjer</u></b>	<b><u>100,0%</u></b>

Alle aksjer har like rettigheter.

**Note 4 Skattekostnad**

Nedenfor er det gitt en spesifisering over forskjellen mellom det regnskapsmessige resultat før skattekostnad og årets skattegrunnlag:

Resultat før skattekostnad	-762.844
Permanente forskjeller	6.500
Endring midlertidige forskjeller	<u>24.533</u>
<b>Årets skattegrunnlag</b>	<b><u>-731.811</u></b>
<b>Betalbar skatt (24 %)</b>	<b><u>0</u></b>

Utsatt skatt er beregnet på grunnlag av de midlertidige forskjeller mellom regnskapsmessige og skattemessige verdier som eksisterer ved utgangen av regnskapsåret. Grunnlag utsatt skatt:

	<u>31.12.17</u>	<u>31.12.16</u>
Driftsmidler	-2.770	11.762
Fordringer	-10.000	0
Skattemessig underskudd	<u>-1.494.954</u>	<u>-763.142</u>
<b>Grunnlag utsatt skatt/skattefordel</b>	<b><u>-1.507.724</u></b>	<b><u>-751.380</u></b>
<b>Utsatt skatt/skattefordel (23%/24 %)</b>	<b><u>-346.776</u></b>	<b><u>-180.331</u></b>

Selskapet har valgt å ikke balanseføre utsatt skattefordel.

Selskapets skattekostnad blir dermed kr 0.

**Note 5 Varige driftsmidler**

	<b>Driftsløsøre, inventar og annet utstyr</b>
Anskaffelseskost 01.01.	259.869
Tilgang i året	0
Avgang til anskaffelseskost	0
<b>Anskaffelseskost 31.12.</b>	<b>259.869</b>
Akkumulerte ordinære avskrivninger	138.869
<b>Bokført verdi 31.12.</b>	<b>121.000</b>
Årets ordinære avskrivninger	36.800
Årets ordinære avskrivninger i % (lineære)	8 - 20 %

**Note 6 Bundne skattetrekkmidler**

Av selskapets bankbeholdning er kr 31.637 bundne skattetrekkmidler. Beløpet dekker skyldig skattetrekk 31.12.2017.

**Note 7 Pantstillelser og garantier**

Langsiktig gjeld til kredittinstitusjoner med bokført verdi kr. 176.800 forfaller i sin helhet i løpet av fem år etter regnskapsårets slutt.

Kortsiktig gjeld til kredittinstitusjoner (kassakreditt) har en limit på kr 500.000. Ved utgangen av 2017 er kr 313.033 av denne benyttet.

Driftsmidler, kundefordringer og varelager er stillet som sikkerhet for gjelden til kredittinstitusjoner.

Bokført verdi av eiendeler stillet som sikkerhet:

Kundefordringer	42.838
Driftsmidler	121.000
Varebeholdning	<u>1.739.515</u>
<b>Samlet verdi</b>	<b><u>1.903.353</u></b>

**Note 8 Egenkapital og fortsatt drift**

	Aksje- kapital	Annen egenkapital/ udekket tap	Sum egenkapital
<b>Egenkapital 01.01.17</b>	699.600	-773.128	-73.528
<u>Årets endring i egenkapital</u>			
Årets resultat		-762.844	-762.844
<b>Egenkapital 31. 12.17</b>	<b>699.600</b>	<b>-1.535.972</b>	<b>-836.372</b>

Det framkommer av regnskapet at egenkapitalen er tapt og det er en underbalanse på kr 836.372.

Hovedaksjonær T Fjelland & co as har skriftlig bekreftet at de i juni 2018 vil konvertere kr. 500.000,- til EK i selskapet for å dekke opp deler av underbalansen pr. 31.12.2016.

Problem stillinger knyttet til ytterligere underbalanse og underskudd i 2017 vil bli tatt opp til endelig vurdering i juli/august 2018, men styret i selskapet har fått signaler om at ytterlige leverandørgjeld vil bli konvertert til EK, gitt at driftsutviklingen er i tråd med plan. Det er tatt diverse tiltak som bl. annet (permitteringer) som går på kostnadsreduksjon. Lønn er i 2018 redusert og styret sammen med daglig leder har forsterket fokus på selskapets dekningsbidrag på solgte varer, der tendens er positiv.

Under disse klare forutsetningene mener styret at det er grunnlag for fortsatt drift.



## IDSØ & RAVNÅS REVISJON AS

Godkjent revisjonsselskap / Autorisert regnskapsførerselskap

Til generalforsamlingen i MX Sport Nærbø AS

### Uavhengig revisors beretning

#### Uttalelse om revisjonen av årsregnskapet

##### Konklusjon

Vi har revidert MX Sport Nærbø AS' årsregnskap som viser et underskudd på kr 762 844. Årsregnskapet består av balanse per 31. desember 2017, resultatregnskap for regnskapsåret avsluttet per denne datoen og noter til årsregnskapet, herunder et sammendrag av viktige regnskapsprinsipper.

Etter vår mening er det medfølgende årsregnskapet avgitt i samsvar med lov og forskrifter og gir et rettviseende bilde av selskapets finansielle stilling per 31. desember 2017, og av dets resultater for regnskapsåret avsluttet per denne datoen i samsvar med regnskapslovens regler og god regnskapsskikk i Norge.

##### Vesentlig usikkerhet knyttet til fortsatt drift

Selskapet opplyser i årsregnskapet at selskapet har pådratt seg et tap på kr 762 844 og en negativ egenkapital på kr 836 372. Dette indikerer sammen med andre forhold at det foreligger en vesentlig usikkerhet som kan skape tvil av betydning om selskapets evne til fortsatt drift. Videre drift er avhengig av vesentlig resultatforbedring, ytterligere låneopptak eller tilførsel av ny kapital. Ved et eventuelt opphør foreligger det risiko for vesentlig tap ved realisasjon av selskapets balanseførte eiendeler. Dette forholdet har ingen betydning for vår konklusjon om årsregnskapet.

##### Grunnlag for konklusjonen

Vi har gjennomført revisjonen i samsvar med lov, forskrift og god revisjonsskikk i Norge, herunder de internasjonale revisjonsstandardene International Standards on Auditing (ISA-ene). Våre oppgaver og plikter i henhold til disse standardene er beskrevet i Revisors oppgaver og plikter ved revisjon av årsregnskapet. Vi er uavhengige av selskapet slik det kreves i lov og forskrift, og har overholdt våre øvrige etiske forpliktelser i samsvar med disse kravene. Etter vår oppfatning er innhentet revisjonsbevis tilstrekkelig og hensiktsmessig som grunnlag for vår konklusjon.

##### Styrets og daglig leders ansvar for årsregnskapet

Styret og daglig leder (ledelsen) er ansvarlig for å utarbeide årsregnskapet i samsvar med lov og forskrifter, herunder for at det gir et rettviseende bilde i samsvar med regnskapslovens regler og god regnskapsskikk i Norge. Ledelsen er også ansvarlig for slik internkontroll som den finner nødvendig for å kunne utarbeide et årsregnskap som ikke inneholder vesentlig feilinformasjon, verken som følge av misligheter eller feil.

Ved utarbeidelsen av årsregnskapet må ledelsen ta standpunkt til selskapets evne til fortsatt drift og opplyse om forhold av betydning for fortsatt drift. Forutsetningen om fortsatt drift skal legges til grunn for årsregnskapet så lenge det ikke er sannsynlig at virksomheten vil bli avviklet.

##### Revisors oppgaver og plikter ved revisjonen av årsregnskapet

Vårt mål med revisjonen er å oppnå betryggende sikkerhet for at årsregnskapet som helhet ikke inneholder vesentlig feilinformasjon, verken som følge av misligheter eller utilsiktede feil, og å avgi en revisjonsberetning som inneholder vår konklusjon. Betryggende sikkerhet er en høy grad av sikkerhet, men ingen garanti for at en revisjon utført i samsvar med lov, forskrift og god revisjonsskikk i Norge, herunder ISA-ene, alltid vil avdekke vesentlig feilinformasjon som eksisterer.

TOR ODD RAVNÅS  
INGOLF MAGNE IDSØ  
ODD HARRY P. HEMNES

Vassbotnen 15  
4313 Sandnes  
Telefon: 51 44 36 00

Org.nr.: NO 989 048 732 MVA  
E-post: post@idsø-ravnaas.no  
www.idsø-ravnaas.no



IDSØ & RAVNÅS REVISJON AS

Feilinformasjon kan oppstå som følge av misligheter eller utilsiktede feil. Feilinformasjon blir vurdert som vesentlig dersom den enkeltvis eller samlet med rimelighet kan forventes å påvirke økonomiske beslutninger som brukerne foretar basert på årsregnskapet.

For videre beskrivelse av revisors oppgaver og plikter vises det til:


<https://revisorforeningen.no/revisjonsberetninger>

**Uttalelse om øvrige lovmessige krav**

*Konklusjon om registrering og dokumentasjon*

Basert på vår revisjon av årsregnskapet som beskrevet ovenfor, og kontrollhandlinger vi har funnet nødvendig i henhold til internasjonal standard for attestasjonsoppdrag (ISAE) 3000 «Attestasjonsoppdrag som ikke er revisjon eller forenklet revisorkontroll av historisk finansiell informasjon», mener vi at ledelsen har oppfylt sin plikt til å sørge for ordentlig og oversiktlig registrering og dokumentasjon av selskapets regnskapsopplysninger i samsvar med lov og god bokføringskikk i Norge.

Sandnes, 26. april 2018  
Idsø & Ravnås Revisjon AS

  
Tor Odd Ravnås  
Statsautorisert revisor