



## ÅRSREGNSKAPET FOR REGNSKAPSÅRET 2020 - GENERELL INFORMASJON

### Enheten

Organisasjonsnummer:	915 915 663
Organisasjonsform:	Aksjeselskap
Foretaksnavn:	LAVA OSLO AS
Forretningsadresse:	Dronning Eufemias gate 16 0191 OSLO

### Regnskapsår

Årsregnskapets periode:	01.01.2020 - 31.12.2020
-------------------------	-------------------------

### Konsern

Mørselskap i konsern:	Ja
Konsernregnskap lagt ved:	Ja

### Regnskapsregler

Regler for små foretak benyttet:	Ja
Benyttet ved utarbeidelsen av årsregnskapet til selskapet:	Regnskapslovens alminnelige regler
Benyttet ved utarbeidelsen av årsregnskapet til konsernet:	Regnskapslovens alminnelige regler

### Årsregnskapet fastsatt av kompetent organ

Bekreftet av representant for selskapet:	Maria Anna Kristina Aas-Eng
Dato for fastsettelse av årsregnskapet:	30.09.2021

### Grunnlag for avgivelse

År 2020: Årsregnskapet er elektronisk innlevert  
År 2019: Tall er hentet fra elektronisk innlevert årsregnskap fra 2020

*Det er ikke krav til at årsregnskapet m.v. som sendes til Regnskapsregisteret er undertegnet. Kontrollen på at dette er utført ligger hos revisor/enhetens øverste organ. Sikkerheten ivaretas ved at innsender har rolle/rettighet for innsending av årsregnskapet via Altinn, og ved at det bekreftes at årsregnskapet er fastsatt av kompetent organ.*

Brønnøysundregistrene, 10.07.2022



### Resultatregnskap

Beløp i: NOK	Note	2020	2019
<b>RESULTATREGNSKAP</b>			
<b>Inntekter</b>			
Salgsinntekt	11	3 085 007	5 042 181
Annen driftsinntekt		429 834	241 290
<b>Sum inntekter</b>		<b>3 514 840</b>	<b>5 283 471</b>
<b>Kostnader</b>			
Varekostnad		11 834	207 681
Lønnskostnad	1	4 407 071	5 013 033
Annen driftskostnad	1	1 327 020	2 386 974
<b>Sum kostnader</b>		<b>5 745 925</b>	<b>7 607 687</b>
<b>Driftsresultat</b>		<b>-2 231 084</b>	<b>-2 324 217</b>
<b>Finansinntekter og finanskostnader</b>			
Inntekt på investering i datterselskap	6	2 275 569	1 500 000
Innt. på inv. annet foretak i samme konsern			800 000
Annen renteinntekt		188	822
Annen finansinntekt	6		100
<b>Sum finansinntekter</b>		<b>2 275 757</b>	<b>2 300 922</b>
Annen rentekostnad		261	37 221
<b>Sum finanskostnader</b>		<b>261</b>	<b>37 221</b>
<b>Netto finans</b>		<b>2 275 497</b>	<b>2 263 700</b>
<b>Ordinært resultat før skattekostnad</b>		<b>44 412</b>	<b>-60 516</b>
Skattekostnad på ordinært resultat	2,3	3 803	55 035
<b>Ordinært resultat etter skattekostnad</b>		<b>40 609</b>	<b>-115 551</b>
<b>Årsresultat</b>		<b>40 609</b>	<b>-115 551</b>
<b>Årsresultat etter minoritetsinteresser</b>		<b>40 609</b>	<b>-115 551</b>
<b>Overføringer og disponeringer</b>			
Overføringer annen egenkapital	4,5	40 609	-115 551



## Resultatregnskap

<b>Beløp i: NOK</b>	<b>Note</b>	<b>2020</b>	<b>2019</b>
Sum overføringer og disponeringer		40 609	-115 551



## Balanse

Beløp i: NOK	Note	2020	2019
<b>BALANSE - EIENDELER</b>			
<b>Anleggsmidler</b>			
<b>Immaterielle eiendeler</b>			
<b>Varige driftsmidler</b>			
Driftsløsøre, inventar, verktøy, kontorm.	10	19 600	19 600
<b>Sum varige driftsmidler</b>		<b>19 600</b>	<b>19 600</b>
<b>Finansielle anleggsmidler</b>			
Investering i datterselskap	6	5 726 133	5 706 133
Lån til foretak i samme konsern	6	950 000	1 375 000
Investeringer i tilknyttet selskap	7	529 700	529 700
Investeringer i aksjer og andeler	8	500 000	500 000
Andre langsiktige fordringer	13	574 815	557 024
<b>Sum finansielle anleggsmidler</b>		<b>8 280 648</b>	<b>8 667 857</b>
<b>Sum anleggsmidler</b>		<b>8 300 248</b>	<b>8 687 457</b>
<b>Omløpsmidler</b>			
<b>Varer</b>			
<b>Fordringer</b>			
Kundefordringer	12	115 773	476 479
Andre kortsiktige fordringer	12	544 647	294 444
Konsernfordringer	6,12	2 275 569	1 551 443
<b>Sum fordringer</b>		<b>2 935 989</b>	<b>2 322 366</b>
<b>Bankinnskudd, kontanter og lignende</b>			
Bankinnskudd, kontanter o.l.	11	2 111 597	913 724
<b>Sum bankinnskudd, kontanter og lignende</b>		<b>2 111 597</b>	<b>913 724</b>
<b>Sum omløpsmidler</b>		<b>5 047 586</b>	<b>3 236 089</b>
<b>SUM EIENDELER</b>		<b>13 347 835</b>	<b>11 923 547</b>



## Balanse

Beløp i: NOK	Note	2020	2019
<b>BALANSE - EGENKAPITAL OG GJELD</b>			
<b>Egenkapital</b>			
<b>Innskutt egenkapital</b>			
Selskapskapital	4,5	60 000	60 000
Annen innskutt egenkapital	4	-15 666	-15 666
<b>Sum innskutt egenkapital</b>		<b>44 334</b>	<b>44 334</b>
<b>Opptjent egenkapital</b>			
Annen egenkapital	4	4 542 630	4 777 816
<b>Sum opptjent egenkapital</b>		<b>4 542 630</b>	<b>4 777 816</b>
<b>Sum egenkapital</b>		<b>4 586 964</b>	<b>4 822 150</b>
<b>Gjeld</b>			
<b>Langsiktig gjeld</b>			
Utsatt skatt	3	3 803	
<b>Sum avsetninger for forpliktelser</b>		<b>3 803</b>	
<b>Annen langsiktig gjeld</b>			
Langsiktig konserngjeld		4 272 697	2 052 313
Øvrig langsiktig gjeld		2 760 663	2 760 663
<b>Sum annen langsiktig gjeld</b>		<b>7 033 360</b>	<b>4 812 976</b>
<b>Sum langsiktig gjeld</b>		<b>7 037 163</b>	<b>4 812 976</b>
<b>Kortsiktig gjeld</b>			
Leverandørgjeld		91 446	140 926
Betalbar skatt	2		27 462
Skyldig offentlige avgifter		377 536	389 494
Kortsiktig konserngjeld	6	78 306	688 077
Annen kortsiktig gjeld	5	1 176 420	1 042 461
<b>Sum kortsiktig gjeld</b>		<b>1 723 708</b>	<b>2 288 421</b>
<b>Sum gjeld</b>		<b>8 760 870</b>	<b>7 101 397</b>
<b>SUM EGENKAPITAL OG GJELD</b>		<b>13 347 835</b>	<b>11 923 547</b>



### Konsernets resultatregnskap

Beløp i: NOK	Note	2020	2019
<b>RESULTATREGNSKAP</b>			
<b>Inntekter</b>			
Salgsinntekt	11	70 790 119	127 053 065
Annen driftsinntekt	15	3 964 005	352 077
<b>Sum inntekter</b>		<b>74 754 124</b>	<b>127 405 142</b>
<b>Kostnader</b>			
Varekostnad		18 813 331	33 109 156
Lønnskostnad	1	33 045 060	55 355 818
Avskrivning på varige driftsmidler	2	2 396 884	2 443 008
Annen driftskostnad	1	21 042 687	31 441 965
<b>Sum kostnader</b>		<b>75 297 962</b>	<b>122 349 947</b>
<b>Driftsresultat</b>		<b>-543 838</b>	<b>5 055 195</b>
<b>Finansinntekter og finanskostnader</b>			
Annen renteinntekt		22 563	17 431
Annen finansinntekt			1 253
<b>Sum finansinntekter</b>		<b>22 563</b>	<b>18 684</b>
Annen rentekostnad		162 937	270 357
Annen finanskostnad		25	3 622
<b>Sum finanskostnader</b>		<b>162 962</b>	<b>273 979</b>
<b>Netto finans</b>		<b>-140 399</b>	<b>-255 295</b>
<b>Ordinært resultat før skattekostnad</b>		<b>-684 237</b>	<b>4 799 900</b>
Skattekostnad på ordinært resultat	3	81 743	1 524 263
<b>Ordinært resultat etter skattekostnad</b>		<b>-765 980</b>	<b>3 275 637</b>
<b>Årsresultat</b>		<b>-765 980</b>	<b>3 275 637</b>
Minoritetsinteresser		-25 514	-100 458
<b>Årsresultat etter minoritetsinteresser</b>		<b>-740 466</b>	<b>3 376 095</b>
<b>Overføringer og disponeringer</b>			



## Konsernets resultatregnskap

<b>Beløp i: NOK</b>	<b>Note</b>	<b>2020</b>	<b>2019</b>
Overføring til/fra annen egenkapital	12	-740 469	3 376 095
<b>Sum overføringer og disponeringer</b>		<b>-740 469</b>	<b>3 376 095</b>



### Konsernets balanse

Beløp i: NOK	Note	2020	2019
<b>BALANSE - EIENDELER</b>			
<b>Anleggsmidler</b>			
<b>Immaterielle eiendeler</b>			
Konsesjoner, patenter, lisenser	2	503 750	581 250
<b>Sum immaterielle eiendeler</b>		<b>503 750</b>	<b>581 250</b>
<b>Varige driftsmidler</b>			
Driftsløsøre, inventar, verktøy	2	8 468 749	10 795 397
<b>Sum varige driftsmidler</b>		<b>8 468 749</b>	<b>10 795 397</b>
<b>Finansielle anleggsmidler</b>			
Investeringer i tilknyttet selskap	6	529 700	529 700
Investering i aksjer og andeler	7	656 790	656 790
Andre langsiktige fordringer		818 840	752 649
<b>Sum finansielle anleggsmidler</b>		<b>2 005 330</b>	<b>1 939 139</b>
<b>Sum anleggsmidler</b>		<b>10 977 829</b>	<b>13 315 786</b>
<b>Omløpsmidler</b>			
<b>Varer</b>			
Varer		2 555 747	3 149 684
<b>Sum varer</b>		<b>2 555 747</b>	<b>3 149 684</b>
<b>Fordringer</b>			
Kundefordringer		1 259 532	1 925 653
Andre fordringer	14	3 123 259	2 809 323
<b>Sum fordringer</b>		<b>4 382 791</b>	<b>4 734 976</b>
<b>Bankinnskudd, kontanter og lignende</b>			
Bankinnskudd, kontanter og lignende	8	11 804 808	21 599 974
<b>Sum bankinnskudd, kontanter og lignende</b>		<b>11 804 808</b>	<b>21 599 974</b>
<b>Sum omløpsmidler</b>		<b>18 743 346</b>	<b>29 484 634</b>
<b>SUM EIENDELER</b>		<b>29 721 175</b>	<b>42 800 420</b>



### Konsernets balanse

Beløp i: NOK	Note	2020	2019
<b>BALANSE - EGENKAPITAL OG GJELD</b>			
<b>Egenkapital</b>			
<b>Innskutt egenkapital</b>			
Aksjekapital	9,12	60 000	60 000
Annen innskutt egenkapital		-15 666	-15 666
<b>Sum innskutt egenkapital</b>		<b>44 334</b>	<b>44 334</b>
<b>Opptjent egenkapital</b>			
Annen egenkapital	12	8 234 571	9 676 570
Udekket tap		558 788	706 365
<b>Sum opptjent egenkapital</b>		<b>7 675 783</b>	<b>8 970 205</b>
Minoritetsinteresser	12	618 971	69 058
<b>Sum egenkapital</b>		<b>8 339 088</b>	<b>9 083 597</b>
<b>Gjeld</b>			
<b>Langsiktig gjeld</b>			
Utsatt skatt	3	3 803	14 873
<b>Sum avsetninger for forpliktelser</b>		<b>3 803</b>	<b>14 873</b>
<b>Annen langsiktig gjeld</b>			
Gjeld til kredittinstitusjoner	10	2 285 000	2 250 000
Øvrig langsiktig gjeld		3 327 336	3 627 333
<b>Sum annen langsiktig gjeld</b>		<b>5 612 336</b>	<b>5 877 333</b>
<b>Sum langsiktig gjeld</b>		<b>5 616 139</b>	<b>5 892 206</b>
<b>Kortsiktig gjeld</b>			
Leverandørgjeld		483 043	2 917 102
Betalbar skatt	3	263 026	1 539 487
Skyldige offentlige avgifter		3 907 810	7 455 761
Annen kortsiktig gjeld		11 112 069	15 912 267
<b>Sum kortsiktig gjeld</b>		<b>15 765 948</b>	<b>27 824 617</b>
<b>Sum gjeld</b>		<b>21 382 087</b>	<b>33 716 823</b>



## Konsernets balanse

<b>Beløp i: NOK</b>	<b>Note</b>	<b>2020</b>	<b>2019</b>
<b>SUM EGENKAPITAL OG GJELD</b>		<b>29 721 175</b>	<b>42 800 420</b>



## Brønnøysundregistrene

### ÅRSREGNSKAP FOR REGNSKAPSÅRET 2020 - GENERELL INFORMASJON

Journalnummer: 2021 860912

#### Enheten

Organisasjonsnummer: 915 915 663  
Organisasjonsform: Aksjeselskap  
Foretaksnavn: LAVA OSLO AS  
Forretningsadresse: Dronning Eufemias gate 16  
0191 OSLO

#### Regnskapsår

Årsregnskapets periode: 01.01.2020 - 31.12.2020

#### Konsern

Morselskap i konsern: Ja  
Konsernregnskap lagt ved: Ja

#### Regnskapsregler

Regler for små foretak benyttet: Ja  
Benyttet ved utarbeidelsen av  
årsregnskapet til selskapet: Regnskapslovens alminnelige regler  
Benyttet ved utarbeidelsen av  
årsregnskapet til konsernet: Regnskapslovens alminnelige regler

#### Årsregnskapet fastsatt av kompetent organ

Bekreftet av representant for selskapet: Maria Anna Kristina Aas-Eng  
Dato for fastsettelse av årsregnskapet: 30.09.2021

#### Revisjon

Årsregnskapet er utarbeidet av ekstern  
autorisert regnskapsfører: Ja  
Ekstern autorisert regnskapsfører har i  
løpet av regnskapsåret bistått ved den  
løpende regnskapsføringen eller utført  
andre tjenester for selskapet enn å  
utarbeide årsregnskapet: Ja

#### Grunnlag for avgivelse

År 2020: Årsregnskap er elektronisk innlevert.  
År 2019: Tall er hentet fra elektronisk innlevert årsregnskap fra 2020.

*Det er ikke krav til at årsregnskapet m.v. som sendes til Regnskapsregisteret er undertegnet. Kontrollen på at dette er utført ligger hos revisor/enhetens øverste organ. Sikkerheten ivaretas ved at innsender har rolle/rettighet for innsending av årsregnskapet via Altinn, og ved at det bekreftes at årsregnskapet er fastsatt av kompetent organ.*

Brønnøysundregistrene, 26.10.2021

---

Brønnøysundregistrene  
Postadresse: Postboks 900, 8910 Brønnøysund  
Telefon: 75 00 75 00  
E-post: firmapost@brreg.no Internett: www.brreg.no  
Organisasjonsnummer: 974 760 673



Organisasjonsnr: 915 915 663  
LAVA OSLO AS

## RESULTATREGNSKAP

<b>Beløp i: NOK</b>	<b>Note</b>	<b>2020</b>	<b>2019</b>
<b>RESULTATREGNSKAP</b>			
<b>Inntekter</b>			
Salgsinntekt	11	3 085 007	5 042 181
Annen driftsinntekt		429 834	241 290
<b>Sum inntekter</b>		<b>3 514 840</b>	<b>5 283 471</b>
<b>Kostnader</b>			
Varekostnad		11 834	207 681
Lønnskostnad	1	4 407 071	5 013 033
Annen driftskostnad	1	1 327 020	2 386 974
<b>Sum kostnader</b>		<b>5 745 925</b>	<b>7 607 687</b>
<b>Driftsresultat</b>		<b>-2 231 084</b>	<b>-2 324 217</b>
<b>Finansinntekter og finanskostnader</b>			
Inntekt på investering i datterselskap	6	2 275 569	1 500 000
Innt. på inv. annet foretak i samme konsern			800 000
Annen renteinntekt		188	822
Annen finansinntekt	6		100
<b>Sum finansinntekter</b>		<b>2 275 757</b>	<b>2 300 922</b>
Annen rentekostnad		261	37 221
<b>Sum finanskostnader</b>		<b>261</b>	<b>37 221</b>
<b>Netto finans</b>		<b>2 275 497</b>	<b>2 263 700</b>
<b>Ordinært resultat før skattekostnad</b>			
Skattekostnad på ordinært resultat	2,3	3 803	55 035
<b>Ordinært resultat etter skattekostnad</b>		<b>40 609</b>	<b>-115 551</b>
<b>Årsresultat</b>		<b>40 609</b>	<b>-115 551</b>
<b>Årsresultat etter minoritetsinteresser</b>		<b>40 609</b>	<b>-115 551</b>
<b>Overføringer og disponeringer</b>			
Overføringer annen egenkapital	4,5	40 609	-115 551
<b>Sum overføringer og disponeringer</b>		<b>40 609</b>	<b>-115 551</b>



Organisasjonsnr: 915 915 663  
LAVA OSLO AS

## BALANSE

Beløp i: NOK	Note	2020	2019
<b>BALANSE - EIENDELER</b>			
<b>Anleggsmidler</b>			
<b>Immaterielle eiendeler</b>			
<b>Varige driftsmidler</b>			
Driftsløsøre, inventar, verktøy, kontorm.	10	19 600	19 600
<b>Sum varige driftsmidler</b>		<b>19 600</b>	<b>19 600</b>
<b>Finansielle anleggsmidler</b>			
Investering i datterselskap	6	5 726 133	5 706 133
Lån til foretak i samme konsern	6	950 000	1 375 000
Investeringer i tilknyttet selskap	7	529 700	529 700
Investeringer i aksjer og andeler	8	500 000	500 000
Andre langsiktige fordringer	13	574 815	557 024
<b>Sum finansielle anleggsmidler</b>		<b>8 280 648</b>	<b>8 667 857</b>
<b>Sum anleggsmidler</b>		<b>8 300 248</b>	<b>8 687 457</b>
<b>Omløpsmidler</b>			
<b>Varer</b>			
<b>Fordringer</b>			
Kundefordringer	12	115 773	476 479
Andre kortsiktige fordringer	12	544 647	294 444
Konsernfordringer	6,12	2 275 569	1 551 443
<b>Sum fordringer</b>		<b>2 935 989</b>	<b>2 322 366</b>
<b>Bankinnskudd, kontanter og lignende</b>			
Bankinnskudd, kontanter o. l.	11	2 111 597	913 724
<b>Sum bankinnskudd, kontanter og lignende</b>		<b>2 111 597</b>	<b>913 724</b>
<b>Sum omløpsmidler</b>		<b>5 047 586</b>	<b>3 236 089</b>
<b>SUM EIENDELER</b>		<b>13 347 835</b>	<b>11 923 547</b>
<b>BALANSE - EGENKAPITAL OG GJELD</b>			



<b>Egenkapital</b>			
<b>Innskutt egenkapital</b>			
Selskapskapital	4,5	60 000	60 000
Annen innskutt egenkapital	4	-15 666	-15 666
<b>Sum innskutt egenkapital</b>		<b>44 334</b>	<b>44 334</b>
<b>Opptjent egenkapital</b>			
Annen egenkapital	4	4 542 630	4 777 816
<b>Sum opptjent egenkapital</b>		<b>4 542 630</b>	<b>4 777 816</b>
<b>Sum egenkapital</b>		<b>4 586 964</b>	<b>4 822 150</b>
<b>Gjeld</b>			
<b>Langsiktig gjeld</b>			
Utsatt skatt	3	3 803	
<b>Sum avsetninger for forpliktelseser</b>		<b>3 803</b>	
<b>Annen langsiktig gjeld</b>			
Langsiktig konserngjeld		4 272 697	2 052 313
Øvrig langsiktig gjeld		2 760 663	2 760 663
<b>Sum annen langsiktig gjeld</b>		<b>7 033 360</b>	<b>4 812 976</b>
<b>Sum langsiktig gjeld</b>		<b>7 037 163</b>	<b>4 812 976</b>
<b>Kortsiktig gjeld</b>			
Leverandørgjeld		91 446	140 926
Betalbar skatt	2		27 462
Skyldig offentlige avgifter		377 536	389 494
Kortsiktig konserngjeld	6	78 306	688 077
Annen kortsiktig gjeld	5	1 176 420	1 042 461
<b>Sum kortsiktig gjeld</b>		<b>1 723 708</b>	<b>2 288 421</b>
<b>Sum gjeld</b>		<b>8 760 870</b>	<b>7 101 397</b>
<b>SUM EGENKAPITAL OG GJELD</b>		<b>13 347 835</b>	<b>11 923 547</b>



Organisasjonsnr: 915 915 663  
LAVA OSLO AS

## KONSERNRESULTATREGNSKAP

<b>Beløp i: NOK</b>	<b>Note</b>	<b>2020</b>	<b>2019</b>
<b>RESULTATREGNSKAP</b>			
<b>Inntekter</b>			
Salgsinntekt	11	70 790 119	127 053 065
Annen driftsinntekt	15	3 964 005	352 077
<b>Sum inntekter</b>		<b>74 754 124</b>	<b>127 405 142</b>
<b>Kostnader</b>			
Varekostnad		18 813 331	33 109 156
Lønnskostnad	1	33 045 060	55 355 818
Avskrivning på varige driftsmidler	2	2 396 884	2 443 008
Annen driftskostnad	1	21 042 687	31 441 965
<b>Sum kostnader</b>		<b>75 297 962</b>	<b>122 349 947</b>
<b>Driftsresultat</b>		<b>-543 838</b>	<b>5 055 195</b>
<b>Finansinntekter og finanskostnader</b>			
Annen renteinntekt		22 563	17 431
Annen finansinntekt			1 253
<b>Sum finansinntekter</b>		<b>22 563</b>	<b>18 684</b>
Annen rentekostnad		162 937	270 357
Annen finanskostnad		25	3 622
<b>Sum finanskostnader</b>		<b>162 962</b>	<b>273 979</b>
<b>Netto finans</b>		<b>-140 399</b>	<b>-255 295</b>
<b>Ordinært resultat før skattekostnad</b>			
Skattekostnad på ordinært resultat	3	81 743	1 524 263
<b>Ordinært resultat etter skattekostnad</b>		<b>-765 980</b>	<b>3 275 637</b>
<b>Årsresultat</b>		<b>-765 980</b>	<b>3 275 637</b>
Minoritetsinteresser		-25 514	-100 458
<b>Årsresultat etter minoritetsinteresser</b>		<b>-740 466</b>	<b>3 376 095</b>
<b>Overføringer og disponeringer</b>			
Overføring til/fra annen egenkapital	12	-740 469	3 376 095
<b>Sum overføringer og disponeringer</b>		<b>-740 469</b>	<b>3 376 095</b>



Organisasjonsnr: 915 915 663  
LAVA OSLO AS

## KONSERNBALANSE

<b>Beløp i: NOK</b>	<b>Note</b>	<b>2020</b>	<b>2019</b>
<b>BALANSE - EIENDELER</b>			
<b>Anleggsmidler</b>			
<b>Immaterielle eiendeler</b>			
Konsesjoner, patenter, lisenser	2	503 750	581 250
<b>Sum immaterielle eiendeler</b>		<b>503 750</b>	<b>581 250</b>
<b>Varige driftsmidler</b>			
Driftsløsøre, inventar, verktøy	2	8 468 749	10 795 397
<b>Sum varige driftsmidler</b>		<b>8 468 749</b>	<b>10 795 397</b>
<b>Finansielle anleggsmidler</b>			
Investeringer i tilknyttet selskap	6	529 700	529 700
Investering i aksjer og andeler	7	656 790	656 790
Andre langsiktige fordringer		818 840	752 649
<b>Sum finansielle anleggsmidler</b>		<b>2 005 330</b>	<b>1 939 139</b>
<b>Sum anleggsmidler</b>		<b>10 977 829</b>	<b>13 315 786</b>
<b>Omløpsmidler</b>			
<b>Varer</b>			
Varer		2 555 747	3 149 684
<b>Sum varer</b>		<b>2 555 747</b>	<b>3 149 684</b>
<b>Fordringer</b>			
Kundefordringer		1 259 532	1 925 653
Andre fordringer	14	3 123 259	2 809 323
<b>Sum fordringer</b>		<b>4 382 791</b>	<b>4 734 976</b>
<b>Bankinnskudd, kontanter og lignende</b>			
Bankinnskudd, kontanter og lignende	8	11 804 808	21 599 974
<b>Sum bankinnskudd, kontanter og lignende</b>		<b>11 804 808</b>	<b>21 599 974</b>
<b>Sum omløpsmidler</b>		<b>18 743 346</b>	<b>29 484 634</b>
<b>SUM EIENDELER</b>		<b>29 721 175</b>	<b>42 800 420</b>
<b>BALANSE - EGENKAPITAL OG GJELD</b>			



<b>Egenkapital</b>			
<b>Innskutt egenkapital</b>			
Aksjekapital	9,12	60 000	60 000
Annen innskutt egenkapital		-15 666	-15 666
<b>Sum innskutt egenkapital</b>		<b>44 334</b>	<b>44 334</b>
<b>Opptjent egenkapital</b>			
Annen egenkapital	12	8 234 571	9 676 570
Udekket tap		558 788	706 365
<b>Sum opptjent egenkapital</b>		<b>7 675 783</b>	<b>8 970 205</b>
Minoritetsinteresser	12	618 971	69 058
<b>Sum egenkapital</b>		<b>8 339 088</b>	<b>9 083 597</b>
<b>Gjeld</b>			
<b>Langsiktig gjeld</b>			
Utsatt skatt	3	3 803	14 873
<b>Sum avsetninger for forpliktelses</b>		<b>3 803</b>	<b>14 873</b>
<b>Annen langsiktig gjeld</b>			
Gjeld til kredittinstitusjoner	10	2 285 000	2 250 000
Øvrig langsiktig gjeld		3 327 336	3 627 333
<b>Sum annen langsiktig gjeld</b>		<b>5 612 336</b>	<b>5 877 333</b>
<b>Sum langsiktig gjeld</b>		<b>5 616 139</b>	<b>5 892 206</b>
<b>Kortsiktig gjeld</b>			
Leverandørgjeld		483 043	2 917 102
Betalbar skatt	3	263 026	1 539 487
Skyldige offentlige avgifter		3 907 810	7 455 761
Annen kortsiktig gjeld		11 112 069	15 912 267
<b>Sum kortsiktig gjeld</b>		<b>15 765 948</b>	<b>27 824 617</b>
<b>Sum gjeld</b>		<b>21 382 087</b>	<b>33 716 823</b>
<b>SUM EGENKAPITAL OG GJELD</b>		<b>29 721 175</b>	<b>42 800 420</b>



Organisasjonsnr: 915 915 663  
LAVA OSLO AS

NOTEOPPLYSNINGER - SELSKAP - alle poster oppgitt i hele tall

## Note

### Antall aksjer og aksjeeiere

<u>Aksjeklasse</u>	<u>Ant. aksjer</u>	<u>Pålydende</u>	<u>Bokført verdi</u>
Ordinære aksjer	300.00	200.00	60000.00

<u>Aksjeeiere - fritekst</u>	<u>Antall</u>	<u>Eierandel</u>	<u>Aksjeklasse</u>
Tvg Holding AS	80.00	26.67%	Ordinære aksjer
Hipstakokken AS	80.00	26.67%	Ordinære aksjer
Floer Invest AS	80.00	26.67%	Ordinære aksjer
Kuboa AS	60.00	20.00%	Ordinære aksjer

<u>Sum</u>	<u>Sum antall</u>	<u>Sum eierandel</u>
	300.00	100.00%

### Ytelser til daglig leder

<u>Ytelser</u>	<u>Lønn</u>	<u>Pensj.forpl.</u>	<u>Andre godtgj.</u>
	795200.00		

## Note

### Antall årsverk i regnskapsåret

Virksomheten har hatt følgende antall årsverk:  
5.00

## Note

### Lån og sikkerhetsstillelse til ledende personer og aksjeeiere

Er det gitt lån eller sikkerhetsstillelse til ledende personer: Nei

## Note

### Konsern, tilknyttet selskap og datterselskap

#### Tilknyttet selskap/datterselskap

<u>Navn og adresse</u>	<u>Eierandel</u>	<u>Stemmeandel</u>	<u>Egenkapital</u>	<u>Resultat</u>
------------------------	------------------	--------------------	--------------------	-----------------



Sentralenmat AS	100.00%	100.00%	2244762.00	411463.00
Smalhans AS	100.00%	100.00%	1235074.00	878187.00
Handwerk Botaniske AS	100.00%	100.00%	753564.00	219600.00
Vega Snackbar AS	100.00%	100.00%	398849.00	89692.00
Hitchiker AS	90.00%	90.00%	435237.00	-761325.00
Hrimmir Ramen AS	66.00%	66.00%	822218.00	-185684.00
Katla AS	75.00%	75.00%	3919636.00	-376501.00
The Golden Chimp AS	70.00%	70.00%	1313354.00	692920.00



Organisasjonsnr: 915 915 663  
LAVA OSLO AS

NOTEOPPLYSNINGER - KONSERN - alle poster oppgitt i hele tall

Ytelser til daglig leder

<u>Ytelser</u>	<u>Lønn</u>	<u>Pensj.forpl.</u>	<u>Andre godtgj.</u>
	4033869.00		

Note

Antall årsverk i regnskapsåret

Virksomheten har hatt følgende antall årsverk:  
95.00

Note

Lån og sikkerhetsstillelse til ledende personer og aksjeeiere

Er det gitt lån eller sikkerhetsstillelse til ledende personer: Nei



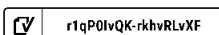
# Konsernregnskap 2020

for  
Lava Oslo AS

Regnskapet er utarbeidet av

 **INTUNOR**<sup>®</sup>

Autorisert regnskapsførerselskap





Lava Oslo AS

## Årsberetning 2020

### Generelt om virksomheten

Lava Oslo AS sin virksomhet omfatter investeringer innen restaurant, bar og selskapslokaler. Selskapet er lokalisert i Oslo kommune. Konsernets drift skjer i Oslo.

### Rettvisende oversikt over utvikling i resultat og stilling

<b>Konsernet</b>	<b>2020</b>	<b>2019</b>
Driftsinntekter	74 754 124	127 405 142
Driftsresultat	- 543 838	5 055 195
Årsresultat	-765 980	3 275 637
	<b>2020</b>	<b>2019</b>
Balansesum	29 721 175	42 800 420
Egenkapital	8 339 088	9 083 597
Egenkapitalprosent	28,1 %	21,2 %

Driftsinntektene i konsernet endret seg fra 127,4 mill. kr i fjor til 74 754 124 mill. kr i år, en nedgang på 41,3%. Årsresultatet ble -0,8 mill. kr. mot 3,3 mill. kr i fjor. Egenkapitalandelen er økt fra 21,2% pr 31.12.2019 til 28,1% pr. 31.12.2020. Konsernet har tilfredsstillende likviditet. Gjennom 2020 er det gjort enkelte tiltak for å forbedre likviditeten. Se nærmere omtale under avsnittet «Likviditetsrisiko».

<b>Morselskapet</b>	<b>2020</b>	<b>2019</b>
Driftsinntekter	3 085 007	5 283 471
Driftsresultat	-2 231 084	-2 324 217
Årsresultat	40 609	-115 551
	<b>2020</b>	<b>2019</b>
Balansesum	13 347 835	11 923 547
Egenkapital	4 586 964	4 822 150
Egenkapitalprosent	34,4 %	40,4 %

Selskapet har solid egenkapital og tilfredsstillende likviditet. Gjennom 2020 er det gjort enkelte tiltak for å forbedre likviditeten. Se nærmere omtale under avsnittet «Likviditetsrisiko».

Det har ikke inntruffet andre forhold etter regnskapsårets slutt som har betydning for regnskapet. Årsregnskapet gir en rettvisende oversikt over utviklingen i foretaket, for resultatet i regnskapsåret og stillingen ved regnskapsårets slutt.

### Finansiell risiko

#### Overordnet om målsetting og strategi


Selskapet er eksponert for finansiell risiko på ulike områder, spesielt på mulighet for lånefinansiering for å muliggjøre selskapets vekstambisjoner. Selskapet har en god dialog med eksisterende bankforbindelse.

#### Markedsrisiko

Selskapet er ikke utsatt for spesielle markedsrisikoer, utenom generelle konjunktursvingninger som påvirker etterspørselen. All omsetning foregår i NOK, og selskapet er således ikke eksponert for endringer i valutakurser. Etterspørselen i markedet overvåkes kontinuerlig, da kortsiktige fall i etterspørselen kan ha vesentlig påvirkning på ukurans i varelagrene.

#### Kreditrisiko

Selskapet har ikke kredittsalg, og det er derfor ikke risiko for tap på fordringer. All omsetning foregår på stedet med umiddelbare oppgjør.

 r1qP0lvQK-ikhvRLvXF



Lava Oslo AS

## Årsberetning 2020

### *Likviditetsrisiko*

Som følge av stengte restauranter og lite drift i store deler av 2020, har selskapet satt i gang tiltak for å forbedre likviditeten. Enkelte av selskapene har søkt om statsgaranterte lån, man har fått utsatt betaling av skatt og avgift, ansatte har blitt permitterte og selskapene har søkt om kompensasjonstilskudd. Det er kontinuerlig fokus på kostnadsstyring for å styrke likviditeten. Selskapet har kontroll på sine løpende forpliktelser i 2021, og gjeldsgraden er ikke større enn at selskapet vil tåle økninger i rentenivået.

### **Fortsatt drift**

Arsoppgjøret er avlagt under forutsetning om fortsatt drift og styret bekrefter at forutsetning for fortsatt drift er tilstede.

### **Arbeidsmiljø og personale**

Styret anser arbeidsmiljøet i konsernet som godt. Det har ikke vært langtidssykemeldinger i konsernet i regnskapsåret. Sykefraværet for øvrig har vært på et tilfredsstillende nivå. Selskapene i konsernet vil arbeide for å holde sykefraværet på dette lave nivået og redusere det ytterligere.

Det har ikke forekommet skader eller ulykker.

### **Likestilling**

Det er sysselsatt 95 årsverk i konsernet, og det er en god fordeling mellom kvinnelige og mannlige ansatte. Morselskapet har seks mannlige ansatte og to kvinnelige ansatte.. Arbeidstid og lønn er rettferdig fordelt mellom kjønnene. Selskapet har i sin policy innarbeidet forhold rundt likestilling som tar sikte på at det ikke forekommer forskjellsbehandling grunnet kjønn i saker som for eksempel lønn, avansement, og rekruttering.

Styret i selskapet består av 5 personer, hvorav alle er menn. Styrene i datterselskaper består i hovedsak av menn. Styret i morselskapet sitter også i styrene i datterselskapene.

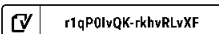
Selskapet følger likestillings- og diskrimineringsloven ved at selskapet sikrer like muligheter og rettigheter for alle, uavhengig av kjønn, etnisitet, religion, nedsatt funksjonsevne, seksuell orientering etc.

### **Forsknings- og utviklingsaktiviteter**

Hverken morselskapet eller konsernet driver med FoU-aktiviteter.

### **Ytre miljø**

Konsernets virksomhet påvirker ikke det ytre miljø mer enn hva som er normalt for bransjen. Selskapene forsøker å holde negativ miljøpåvirkning på et så lavt nivå som mulig.





Lava Oslo AS

## Årsberetning 2020

### Andre forhold

Styret kjenner ikke til noen forhold av viktighet for å bedømme selskapets stilling og resultat som ikke fremgår av regnskapet og balansen med noter. Det er heller ikke etter regnskapsåret utgang inntrådt forhold som etter styrets syn har betydning ved bedømmelse av regnskapet.

### Utfyllende redegjørelse for konsernregnskapet

Konserninterne balanseposter og intern omsetning gjennom året er eliminert i konsernregnskapet.

### Fremtidsutsikter

I tråd med reglene i NRS 3 om hendelser etter balansedagen, samt reglene i regnskapsloven om fortsatt drift, henviser selskapets styre og ledelse til det pågående Covid-19 utbruddet. På tidspunktet for avleggelse av årsregnskapet er det foreløpig ikke mulig å foreta et pålitelig estimat for hvilke konsekvenser dette utbruddet vil ha for selskapets og konsernets økonomiske stilling. Hvordan utbruddet vil påvirke forutsetningen om fortsatt drift vil avhenge av hvor langvarig situasjonen vil være, hvilke tiltak myndighetene vil iverksette, og hvordan de nevnte risikoer faktisk vil påvirke selskapet og konsernet. Konsernet har vært gjennom en vanskelig tid i 2020, men opplever en stor styrke ved å være et stort konsern, hvor selskapene hjelper hverandre på tvers.

På tidspunkt for avleggelse av årsregnskapet har de fleste av konsernets restauranter åpnet. Restaurantene har godt med besøk, som gjenspeiles i forbedrede resultater utover i 2021. Bransjen har en utfordring med rekruttering som følge av stengte grenser og mye permitteringer til og fra over tid. Styret har tro på at denne utfordringen vil løse seg nå som mange er vaksinert og restaurantene kan ha stabilt åpent over tid.

Basert på situasjonen og den informasjonen som er tilgjengelig på det nåværende tidspunktet, mener imidlertid styret det er forsvarlig å legge forutsetningen om fortsatt drift til grunn ved avleggelsen av årsregnskapet.

Det er stabil drift i de fleste selskapene i konsernet. Sentralenmat AS, Smalhans AS, Handwerk Botaniske AS og The Golden Chimp AS leverer overskudd i 2020.

De fleste selskapene i konsernet har fått innvilget kompensasjon fra staten.

Det presiseres at det normalt er usikkerhet knyttet til vurderinger av fremtidige forhold.

### Årsresultat og disponering av overskudd i morselskapet

Styret foreslår følgende disponeringer av overskuddet for selskapet, som er på kr 40 609:

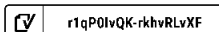
Overført til annen opptjent egenkapital: Kr 40 609

### Årsresultat og disponering av årsunderskudd i konsernet

Styret foreslår følgende dekning av underskuddet for konsernet som er på kr 740 469:

Overført fra annen opptjent egenkapital: Kr 740 469

Oslo, / - 2021





Lava Oslo AS

## Årsberetning 2020

Odd Stian Floer  
Styremedlem

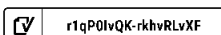
Anders Braathen  
Styremedlem

Lars Syse Christiansen  
Styrets leder

Tom Victor Gausdal  
Styremedlem

Even Ramsvik  
Styremedlem

Maria Anna Kristina Aas-Eng  
Daglig leder






## Lava Oslo AS

Morselskap			Konsern	
2020	2019	Note	2020	2019
<b>DRIFTSINTEKTER OG DRIFTSKOSTNADER</b>				
<b>Driftsinntekter</b>				
3 085 007	5 042 181	11	70 790 119	127 053 065
429 834	241 290	15	3 964 005	352 077
<b>3 514 840</b>	<b>5 283 471</b>		<b>74 754 124</b>	<b>127 405 142</b>
<b>Driftskostnader</b>				
11 834	207 681		18 813 331	33 109 156
4 407 071	5 013 033	1	33 045 060	55 355 818
		2	2 396 884	2 443 008
1 327 020	2 386 974	1	21 042 687	31 441 965
5 745 925	7 607 688		75 297 962	122 349 947
<b>-2 231 084</b>	<b>-2 324 217</b>		<b>-543 838</b>	<b>5 055 195</b>
<b>FINANSINTEKTER OG FINANSKOSTNADER</b>				
<b>Finansinntekter</b>				
2 275 569	1 500 000	5	0	0
0	800 000		0	0
188	822		22 563	17 431
0	100		0	1 253
<b>2 275 757</b>	<b>2 300 922</b>		<b>22 563</b>	<b>18 684</b>
<b>Finanskostnader</b>				
261	37 221		162 937	270 357
0	0		25	3 622
<b>261</b>	<b>37 221</b>		<b>162 962</b>	<b>273 979</b>
<b>2 275 496</b>	<b>2 263 701</b>		<b>-140 399</b>	<b>-255 295</b>
<b>NETTO FINANSPOSTER</b>				
44 412	-60 516		-684 237	4 799 900
3 803	55 035	3	81 743	1 524 263
<b>40 609</b>	<b>-115 551</b>		<b>-765 980</b>	<b>3 275 637</b>
<b>ORDINÆRT RESULTAT</b>				
			0	0
<b>40 609</b>	<b>-115 551</b>		<b>-765 980</b>	<b>3 275 637</b>
<b>ÅRSRESULTAT</b>				
0	0		-25 514	-100 458
<b>40 609</b>	<b>-115 551</b>		<b>-740 469</b>	<b>3 376 095</b>
<b>OVERF. OG DISPONERINGER</b>				
40 609	-115 551	12	-740 469	3 376 095
<b>40 609</b>	<b>-115 551</b>		<b>-740 469</b>	<b>3 376 095</b>



## Lava Oslo AS

Morselskap			Konsern		
2020	2019		2020	2019	
		<b>EIENDELER</b>			
		<b>ANLEGGSMIDLER</b>			
		<b>Immaterielle eiendeler</b>			
		Konsesjoner, patenter, lisenser o.l.	2	503 750	581 250
0	0	Utsatt skattefordel	0	0	0
0	0	<b>Sum immaterielle eiendeler</b>	<b>503 750</b>	<b>581 250</b>	
		<b>Varige driftsmidler</b>			
		Maskiner og anlegg	2	0	0
19 600	19 600	Driftsløsøre, inventar, verktøy, kontorm.	2	8 468 749	10 795 397
<b>19 600</b>	<b>19 600</b>	<b>Sum varige driftsmidler</b>	<b>8 468 749</b>	<b>10 795 397</b>	
		<b>Finansielle anleggsmidler</b>			
5 726 133	5 706 133	Investeringer i datterselskap	4	0	0
529 700	529 700	Investeringer i tilknyttet selskap	6	529 700	529 700
500 000	500 000	Investering i aksjer og andeler	7	656 790	656 790
950 000	1 932 024	Lån til foretak i samme konsern	5	0	0
574 815		Andre langsiktige fordringer		818 840	752 649
<b>8 280 648</b>	<b>8 667 857</b>	<b>Sum finansielle anleggsmidler</b>	<b>2 005 330</b>	<b>1 939 139</b>	
<b>8 300 248</b>	<b>8 687 457</b>	<b>SUM ANLEGGSMIDLER</b>	<b>10 977 829</b>	<b>13 315 786</b>	
		<b>OMLØPSMIDLER</b>			
		Varer		2 555 747	3 149 684
		<b>Fordringer</b>			
115 773	476 479	Kundefordringer		1 259 532	1 925 653
2 275 569	1 551 443	Fordringer på konsernselskap	5	0	0
544 647	294 444	Andre kortsiktige fordringer	14	3 123 259	2 809 323
<b>2 935 989</b>	<b>2 322 366</b>	<b>Sum fordringer</b>	<b>4 382 791</b>	<b>4 734 976</b>	
2 111 597	913 724	Bankinnskudd, kontanter o.l.	8	11 804 810	21 599 976
<b>5 047 586</b>	<b>3 236 090</b>	<b>SUM OMLØPSMIDLER</b>	<b>18 743 348</b>	<b>29 484 636</b>	
<b>13 347 835</b>	<b>11 923 547</b>	<b>SUM EIENDELER</b>	<b>29 721 175</b>	<b>42 800 420</b>	


 r1qP0lvQK-rkhvRLvXF



## Lava Oslo AS

Morselskap			Konsern	
2020	2019		2020	2019
		<b>EGENKAPITAL OG GJELD</b>		
		<b>EGENKAPITAL</b>		
		<b>Innskutt egenkapital</b>		
60 000	60 000	Selskapskapital	60 000	60 000
-15 666	-15 666	Annen innskutt egenkapital	-15 666	-15 666
44 334	44 334	<b>Sum innskutt egenkapital</b>	44 334	44 334
		<b>Opptjent egenkapital</b>		
4 542 630	4 777 816	Annen egenkapital	8 234 571	9 676 570
		Udekket tap	-558 788	-706 365
4 542 630	4 777 816	<b>Sum opptjent egenkapital</b>	7 675 783	8 970 205
		Minoritetsinteresser	618 971	69 058
4 586 964	4 822 150	<b>SUM EGENKAPITAL</b>	8 339 088	9 083 597
		<b>GJELD</b>		
		<b>LANGSIKTIG GJELD</b>		
		<b>Avsetning for forpliktelser</b>		
3 803	0	Utsatt skatt	3 803	14 873
3 803	0	<b>Sum avsetning for forpliktelser</b>	3 803	14 873
		<b>Annen langsiktig gjeld</b>		
0	0	Gjeld til kredittinstitusjoner	2 285 000	2 250 000
4 272 697	2 052 313	Langsiktig gjeld til konsernselskap	0	0
2 760 663	2 760 663	Øvrig langsiktig gjeld	3 327 336	3 627 333
7 033 360	4 812 976	<b>Sum annen langsiktig gjeld</b>	5 612 336	5 877 333
7 037 163	4 812 976	<b>SUM LANGSIKTIG GJELD</b>	5 616 139	5 892 206
		<b>KORTSIKTIG GJELD</b>		
91 446	140 926	Leverandørgjeld	483 043	2 917 102
0	27 462	Betalbar skatt	263 026	1 539 487
377 536	389 494	Skyldig offentlige avgifter	3 907 810	7 455 761
78 306	688 077	Kortsiktig gjeld til konsernselskap	0	0
1 176 420	1 042 461	Annen kortsiktig gjeld	11 112 067	15 912 266
1 723 709	2 288 421	<b>SUM KORTSIKTIG GJELD</b>	15 765 946	27 824 616
8 760 872	7 101 397	<b>SUM GJELD</b>	21 382 085	33 716 822
13 347 835	11 923 547	<b>SUM EGENKAPITAL OG GJELD</b>	29 721 175	42 800 420

Oslo, \_\_\_ / \_\_\_ - 2021


Even Ramsvik  
StyremedlemLars Syse Christiansen  
Styrets lederMaria Anna Kristina Aas-Eng  
Daglig lederAnders Braathen  
StyremedlemOdd Stian Floer  
StyremedlemTom Victor Gausdal  
Styremedlem r1qP0lvQK-rkhvRLvXF



Lava Oslo AS

## Kontantstrømoppstilling Lava Oslo AS

Morselskapet			Konsernet	
2020	2019		2020	2019
		<b>Kontantstrømmer fra operasjonelle aktiviteter</b>		
44 411	-60 517	Resultat før skattekostnad	-684 237	4 799 900
27 462	0	- Periodens betalte skatt	1 539 487	481 019
0	0	+ Ordinære avskrivninger	2 396 884	2 443 008
0	0	+/- Endring i varelager	593 937	-333 582
360 706	303 832	+/- Endring i kundefordringer	666 121	810 299
-49 480	-590 886	+/- Endring i leverandørgjeld	-2 434 059	-3 615 779
-567 120	3 659 540	/- Endring i andre fordringer	-380 127	204 248
7	2	/- Endring i andre tidsavgrensninger	272 775	-21 833
<b>-238 938</b>	<b>3 311 971</b>	<b>= Nto. kontantstrøm fra operasjonelle aktiviteter</b>	<b>-1 108 193</b>	<b>3 805 242</b>
		<b>Kontantstrømmer fra investeringsaktiviteter</b>		
0	0	- Ut - innbetalinger ved kjøp/salg av varige driftsmidler	73 826	999 609
40 000	1 959 800	- Utbet. ved kjøp av aksjer og andeler	0	500 000
<b>-40 000</b>	<b>-1 959 800</b>	<b>= Nto. kontantstrøm fra investeringsaktiviteter</b>	<b>-73 826</b>	<b>-1 499 609</b>
		<b>Kontantstrømmer fra finansieringsaktiviteter</b>		
2 220 384	956 475	+/- Netto endring langsiktig gjeld	-264 997	1 031 495
-743 573	-2 296 969	+/- Netto endring kortsiktig gjeld	-8 348 150	475 760
<b>1 476 811</b>	<b>-1 340 494</b>	<b>= Nto. kontantstrøm fra finansieringsaktiviteter</b>	<b>-8 613 147</b>	<b>1 507 255</b>
<b>1 197 873</b>	<b>11 677</b>	<b>= Netto endring i kontanter mv</b>	<b>-9 795 166</b>	<b>3 812 888</b>
913 724	902 047	+ Beholdning av kontanter 01.01.	21 599 976	17 787 088
<b>2 111 597</b>	<b>913 724</b>	<b>= Kontantbeholdning 31.12.</b>	<b>11 804 810</b>	<b>21 599 976</b>

 r1qP0lvQK-rkhvRLvXF



Lava Oslo AS

## Noter 2020

### Regnskapsprinsipper

Årsregnskapet er satt opp i samsvar med regnskapsloven og god regnskapsskikk. Selskapet kommer inn under regnskapslovens definisjon av små foretak, og Norsk Regnskapsstandard nr. 8 for små foretak er fulgt.

#### Klassifisering av balanseposter

Eiendeler bestemt til varig eie og bruk klassifiseres som anleggsmidler. Eiendeler som er tilknyttet varekretsløpet, klassifiseres som omløpsmidler. Fordringer klassifiseres som omløpsmidler hvis de skal tilbakebetales i løpet av ett år. For gjeld legges samme kriterier til grunn for å skille mellom langsiktig og kortsiktig gjeld. Første års avdrag på langsiktig gjeld og langsiktige fordringer klassifiseres likevel ikke som kortsiktig gjeld eller omløpsmiddel.

#### Anskaffelseskost

Anskaffelseskost for eiendelen omfatter kjøpesummen for eiendelen med fradrag for rabatter o.l. og med tillegg for direkte kjøpsutgifter som frakt, toll, ikke refunderbare offentlige avgifter og andre direkte utgifter til anskaffelsen.

#### Inntektsføring

Inntektsføring ved salg av varer skjer på leveringstidspunktet. Tjenester inntektsføres i takt med utførelsen. Andelen av salgsinntekter som knytter seg til fremtidige serviceytelser, balanseføres som uopptjent inntekt ved salget og inntektsføres deretter i takt med levering av ytelsene.

#### Varige driftsmidler

Varige driftsmidler balanseføres og avskrives lineært over driftsmidlenes forventede utnyttbare levetid. Når det senere er en indikasjon på at levetiden til et driftsmiddel avviker fra det som er lagt til grunn ved anskaffelsen, og avviket er betydelig, endres avskrivningsplanen, og gjenværende balanseført verdi fordeles over det nye estimatet på levetid. Vedlikehold av driftsmidlene kostnadsføres, mens påkostninger og forbedringer tillegges kostpris på driftsmiddelet og avskrives i takt med driftsmiddelet. Det betyr blant annet at ved kjøp av brukt driftsmiddel trekkes skillet mellom vedlikehold og påkostning/forbedring i forhold til driftsmiddelets stand på anskaffelsestidspunktet.

Leide (leasede) driftsmidler balanseføres som driftsmiddel hvis leiekontrakten anses som finansiell.

#### Aksjer i datterselskap

Datterselskap er selskap der morselskapet har kontroll, og dermed bestemmende innflytelse på enhetens finansielle og operasjonelle strategi, normalt ved å eie mer enn halvparten av den stemmeberettigede kapitalen. Oversikt over selskap som er datterselskap er angitt i nummerert note til regnskapet.

Aksjer i datterselskaper vurderes etter kostmetoden i selskapsregnskapet. Kostprisen økes når morselskapet tilfører datterselskapet økt egenkapital ved kapitalutvidelse, eller når det gis konsernbidrag fra morselskapet til datterselskapet. Mottatt utbytte og konsernbidrag resultatføres i utgangspunktet som inntekt, men bare i den grad mottatt utbytte og konsernbidrag ikke i vesentlig grad overstiger vår andel av opptjent egenkapital i selskapet i vår eiertid. Mottatt utbytte som etter denne vurderingen ikke blir inntektsført, vil føres som en reduksjon av anskaffelseskost. Morselskapet regnskapsfører utbytte og konsernbidrag det samme året som datterselskapet avsetter beløpet.

Noter for Lava Oslo AS



r1qP0lvQK-rkhvRLvXF

Organisasjonsnr. 915915663



Lava Oslo AS

## Noter 2020

### Aksjer i tilknyttede selskap

Investeringer der vi har 20-50 % av stemmeberettiget kapital og betydelig innflytelse defineres som tilknyttede selskap (såfremt vi ikke har bestemmende innflytelse på en måte som gjør at selskapet blir definert som datterselskap). Oversikt over selskap som er tilknyttede selskap er angitt i nummerert note til regnskapet.

Andel i tilknyttet selskap vurderes etter kostmetoden i selskapsregnskapet og egenkapitalmetoden i konsernregnskapet (hvis konsernregnskap utarbeides). Egenkapitalmetoden innebærer at andel av resultat inntektsføres netto som finansinntekt. Andel av resultat justeres for eventuelle avskrivninger av merverdier og korreksjoner for eventuelle interne gevinster.

### Andre anleggsaksjer og andeler

Aksjene vurderes til laveste verdi av historisk kostpris og antatt salgsverdi.

### Fordringer

Kundefordringer føres opp i balansen etter fradrag for avsetning til forventet tap. Avsetning for tap foretas etter en individuell vurdering av de vesentligste kundefordringene. I tillegg beregnes en avsetning som skal dekke påregnelig tapsrisiko. Ved den individuelle vurderingen anses utsettelse og mangler ved betalinger, og eventuelle andre kjente opplysninger om at en kunde har økonomiske problemer, som indikatorer på at det må avsettes for tap.

Andre fordringer, både omløpsfordringer og anleggsfordringer, føres opp til det laveste av pålydende og virkelig verdi. Virkelig verdi er nåverdien av fremtidige innbetalinger. Det foretas likevel ikke neddiskontering når effekten av neddiskonteringen er uvesentlig for regnskapet. Avsetning til tap vurderes på samme måte som for kundefordringer.

### Gjeld

Gjeld balanseføres til nominelt gjeldsbeløp.

### Skatter

Skattekostnaden i resultatregnskapet omfatter både periodens betalbare skatt og endring i utsatt skatt. Utsatt skatt beregnes på grunnlag av de midlertidige forskjellene som eksisterer mellom regnskapsmessige og skattemessige verdier, og eventuelt skattemessig underskudd til framføring, ved utgangen av regnskapsåret. Skatteøkende og skattereduserende midlertidige forskjeller som reverserer eller kan reversere i samme periode, utlignes. Utsatt skattefordel på netto skattereduserende forskjeller og underskudd til framføring som ikke kan utlignes, balanseføres i den grad skattefordelen antas å kunne utnyttes gjennom framtidig skattepliktig inntekt. Oppføring av utsatt skattefordel på netto skattereduserende forskjeller som ikke er utlignet, og underskudd til framføring, begrunnes med antatt framtidig inntjening. Utsatt skatt og utsatt skattefordel som kan balanseføres, oppføres netto i balansen. Utsatt skatt og utsatt skattefordel er beregnet med skattesatsen ved utgangen av regnskapsåret, som er 22 %.

Skatt på avgitt konsernbidrag som føres som økt kostpris på aksjer i datterselskap, og skatt på mottatt konsernbidrag som føres som reduksjon av balanseført beløp på investeringer i datterselskap, føres direkte mot skatt i balansen (mot betalbar skatt dersom konsernbidraget har virkning på betalbar skatt, og mot utsatt skatt hvis konsernbidraget har virkning på utsatt skatt). Utsatt skatt både i selskapsregnskapet og i konsernregnskapet balanseføres til nominell verdi.

### Omorganisering

Selskapet har i desember 2020 gjennomført en fusjon, hvor Lava Oslo AS (org.nr 915 915 663) er overtakende selskap og Handwerk Holding AS (org.nr 916 505 213) er overdragende

Noter for Lava Oslo AS



r1qP0lvQK-rkhvRLvXF

Organisasjonsnr. 915915663



Lava Oslo AS

## Noter 2020

selskap. Fusjonen er regulert av aksjelovens §13-23 jf § 13-1 iflg, fusjon mellom morselskap og heleid datterselskap uten vederlag. Fusjonen gjennomføres med regnskaps-og skattemessig kontinuitet.

Noter for Lava Oslo AS



r1qP0lvQK-rkhvRLvXF

Organisasjonsnr. 915915663



Lava Oslo AS

## Note 1 – Lønnskostnad, antall ansatte, godtgjørelser

Morselskapet har sysselsatt 5 årsverk i regnskapsåret.

	I år	I fjor
<b>Morselskapet</b>		
Lønn	3 666 836	3 869 114
Arbeidsgiveravgift	524 820	579 723
Pensjonskostnader	122 094	136 127
Andre lønnsrelaterte ytelser	93 321	428 069
<b>Totalt</b>	<b>4 407 071</b>	<b>5 013 033</b>

Det er ikke utbetalt pensjonsytelser eller andre ytelser enn lønn til daglig leder og


Det er etablert OTP ordning som tilfredsstillers lovens krav. Daglig leder er inkludert i denne.

Konsernet har sysselsatt 95 årsverk i regnskapsåret.

	I år	I fjor
<b>Konsernet</b>		
Lønn	27 615 833	46 168 729
Arbeidsgiveravgift	4 544 313	7 602 922
Pensjonskostnader	495 945	830 332
Andre lønnsrelaterte ytelser	388 969	753 837
<b>Totalt</b>	<b>33 045 060</b>	<b>55 355 820</b>

## Ytelser til ledende personer og revisor

	Morselskapet	Konsernet
Daglig leder	795 200	4 033 869
Styremedlemmer	3 181 988	3 181 988
Revisjon, som består av:		
Revisjon	58 500	452 200
Andre tjenester	0	38 650
Samlet honorar til revisor	<b>58 500</b>	<b>291 800</b>

 r1qP0lvQK-rkhvRLvXF



Lava Oslo AS


## Note 2 - Varige driftsmidler

Morselskapet	Kunst
Anskaffelseskost pr. 1/1	19 600
+ Tilgang	0
- Avgang	0
<b>Anskaffelseskost pr. 31/12</b>	<b>19 600</b>
Akk. av/nedskr. pr 1/1	0
+ Ordinære avskrivninger	0
- Tilbakeført avskrivning	0
<b>Akk. av/nedskr. pr. 31/12</b>	<b>0</b>
<b>Balansført verdi pr 31/12</b>	<b>19 600</b>

Kunst vurderes å ha ubegrenset økonomisk levetid, og avskrives derfor ikke.

## Konsernet

	Immaterielle eiendeler	Driftsløse inv verktøy kontorm	Sum varige driftsmidler
Anskaffelseskost pr. 1/1	775 000	19 584 733	20 359 733
+ Tilgang	0	170 751	170 751
- Avgang	0	487 326	487 326
<b>Anskaffelseskost pr. 31/12</b>	<b>775 000</b>	<b>19 268 156</b>	<b>20 043 156</b>
Akk. av/nedskr. pr 1/1	193 750	8 789 691	8 983 441
+ Ordinære avskrivninger	77 500	2 319 388	2 396 888
- Tilbakeført avskrivning	0	309 315	309 315
<b>Akk. av/nedskr. pr. 31/12</b>	<b>271 250</b>	<b>10 799 406</b>	<b>11 070 656</b>
<b>Balansført verdi pr 31/12</b>	<b>503 750</b>	<b>8 468 749</b>	<b>8 972 499</b>
Prosensats for ord. avskr.	10-10	10-33	


 r1qP0lvQK-rkhvRLvXF



Lava Oslo AS

## Note 3 - Skatt

Morselskap		Konsern	
2020	2019	2020	2019
<b>Årets skattekostnad fordeler seg på:</b>			
-	27 462	263 026	1 539 487
3 803	27 573	-11 071	-15 226
		-170 213	
3 803	55 035	81 742	1 524 261
<b>Betalbar skatt i balansen består av:</b>			
-	27 462	763 651	1 869 487
-	-	-500 625	-330 000
-	27 462	263 026	1 539 487
<b>Oversikt over midlertidige forskjeller:</b>			
-	- Fordringer	27	13 490
-	- Driftsmidler	-1 804 709	-1 108 563
17 791	- Andre forskjeller som påvirker betalbar skatt	66 191	-
17 791	- Sum	-1 738 491	-1 095 073
-500	- Akumulert fremførbart underskudd	-1 302 565	-856 626
17 291	- Netto midlertidige forskjeller pr 31.12	-3 041 056	-1 951 698
-	- Forskjeller som ikke inngår i utsatt skatt/skattefordel	-	-
17 291	- Sum	-3 041 056	-1 951 698
3 804	- 22% Utsatt skatt	3 804	14 875
-	- 22% Ikke bokført utsatt skattefordel	-	235 211
-	- 22% Bokført utsatt skattefordel	-672 836,34	

 r1qP0lvQK-rkhvRLvXF



Lava Oslo AS


## Note 4 - Investeringer i datterselskap

Følgende selskap inngår i konsernet 31.12.2020

Morselskap:  
Lava Oslo AS

Forretningskontor  
OSLO

<b>Datterselskap, kontorsted:</b>	<b>Eierandel %</b>	<b>Stemme- rett%</b>	<b>Årsresultat i år</b>	<b>Balanseført EK i år</b>
Sentralenmat AS, Oslo	100,00 %	100,00 %	411 463	2 244 762
Smalhans AS, Oslo	100,00 %	100,00 %	878 187	1 235 074
Handwerk Botaniske AS, Oslo	100,00 %	100,00 %	219 600	753 564
Vega Snackbar AS, Oslo	100,00 %	100,00 %	89 692	398 849
Hitchhiker AS, Oslo	90,00 %	90,00 %	-761 325	435 237
Hrimnir Ramen AS, Oslo	66,00 %	66,00 %	-185 684	822 218
Katla AS, Oslo	75,00 %	75,00 %	-376 501	3 919 636
The Golden Chimp AS, Oslo	70,00 %	70,00 %	692 920	1 313 354

 r1qP0lvQK-rkhvRLvXF




Lava Oslo AS

## Note 5 - Fordringer og gjeld til konsernselskap m.v.

Fordringer og gjeld til konsernselskaper inngår med følgende beløp i morselskapets regnskapsposter:

	Pr 31.12.	Pr 01.01.
Konsernbidrag fra Sentralenmat AS	767 672	1 500 000
Konsernbidrag fra Smalhans AS	1 102 897	0
Konsernbidrag fra Handwerk Botaniske AS	405 000	0
<b>Sum fordringer på konsernselskap</b>	<b>2 275 569</b>	<b>1 500 000</b>
Lån til Vega Snackbar AS	0	0
Lån til Handwerk AS	0	0
Lån til Handwerk Holding AS	0	30 000
Lån til Katla AS	0	0
Lån til Hrimnir Ramen AS	950 000	950 000
Lån til Smalhans AS	0	21 443
Lån til The Golden Chimp AS	0	982 024
<b>Sum Lån til foretak i samme konsern</b>	<b>950 000</b>	<b>1 983 467</b>
	<b>Pr 31.12.</b>	
Gjeld til Sentralenmat AS	582 008	503 702
Gjeld til Handwerk Botaniske AS	834 620	552 313
Gjeld til Smalhans AS	1 800 000	300 000
Gjeld til Katla AS	184 375	184 375
Gjeld til Hitchhiker AS	950 000	1 200 000
<b>Sum gjeld til konsernselskap</b>	<b>4 351 002</b>	<b>2 740 390</b>
Konsernbidrag	2 275 569	1 500 000
Utbytte	0	800 000
<b>Sum inntekt på investering i datterselskaper</b>	<b>2 275 569</b>	<b>2 300 000</b>

 r1qP0lvQK-rkhvRLvXF



Lava Oslo AS

## Note 6 - Investering i tilknyttet selskap

Selskapet har følgende tilknyttede selskaper

Selskap	Eierandel %	Stemmerett %	Årsresultat i år	Balanseført EK i år
Bar Brutus AS	50%	50 %	-214 861	1 032 967
Dugurd AS	49%	49 %	-636 141	-960 432


Opplysninger om Dugurd AS er for 2019

## Note 7 - Investering i øvrige aksjer

Selskap	Eierandel %	Balanseført verdi	Markedsverdi
St.Hallvards Bryggeri AS	7,78 %	500 000	500 000

## Note 8 - Bankinnskudd, kontanter o.l.

Skattetrekkinnskudd utgjør pr 31.12.	i år	i fjor
Konsernet	1 323 351	1 794 701
Morselskapet	206 165	220 332

 r1qP0lvQK-rkhvRLvXF



Lava Oslo AS

## Note 9 - Aksjekapital og aksjonærinformasjon

### Lava Oslo AS

Selskapet har 300 aksjer hver pålydende kr 200, samlet aksjekapital utgjør kr 60 000.

Selskapet har kun en aksjeklasse.

Aksjonærens navn	Antall aksjer	Eierandel
Foldenbanden AS	80	27 %
Hipstakokken AS	80	27 %
TVG Holding AS	80	27 %
Kuboa AS	60	20 %

### Aksjer eid av selskapets tillitsvalgte:

Odd Stian Floer (styremedlem) er aksjonær i Foldenbanden AS.

Anders Braathen (styremedlem) er aksjonær i Hipstakokken AS.

Tom Victor Gausdal (styremedlem) er aksjonær i TVG Holding AS.

Even Ramsvik (styremedlem) er aksjonær i Kuboa AS.

## Note 10 - Gjeld og pantstillelser

Morselskapet	2020	2019
<i>Pantesikret gjeld (langsiktig)</i>		
Gjeld til kredittinstitusjoner	0	0
<i>Pantsatte eiendeler (balanseført verdi):</i>		
Fordringer	0	0

Selskapet har ikke gjeld som forfaller mer enn fem år etter regnskapsårets slutt.

### Garantiansvar, kausjoner mv

Selskapets aksjonærer har stilt forbrukerkausjon med totalt kr 600 000.

Det er stillet garanti vedrørende lån i DnB i Hrimnir Ramen AS med kr 1 200 000

Det er stillet følgende garantier som sikkerhet for husleie:

Katla AS med kr 1 250 000


Vega Snackbar AS med kr 112 500

Hrimnir Ramen AS med kr 2 220 000

## Note 11 - Salgsinntekt

### Spesifikasjon av salg fordelt geografisk

	Morselskapet		Konsernet	
	2020	2019	2020	2019
Salg i lokalmarkedet	3 085 007	5 042 181	70 790 119	127 053 065
Eksporthandel				
<b>Totalt</b>	<b>3 085 007</b>	<b>5 042 181</b>	<b>70 790 119</b>	<b>127 053 065</b>

 r1qP0lvQK-rkhvRLvXF



Lava Oslo AS

## Note 12 - Annen egenkapital

	Aksjekapital	Annen EK	Minoritets- interesser	SUM
<b>Konsernet</b>				
EK pr 1.1.	44 334	8 970 205	69 058	9 083 597
Årets resultat		-740 469	-25 514	-765 983
Utbytte		0	0	0
Annet		-553 953	575 427	21 474
<b>Pr 31.12.</b>	<b>44 334</b>	<b>7 675 783</b>	<b>618 970</b>	<b>8 339 088</b>
<b>Morselskapet</b>				
EK pr 1.1.	44 334	4 777 816		4 822 150
Årets resultat		40 609		40 609
Utbytte		0		0
Annet		-275 795		-275 795
<b>Pr 31.12.</b>	<b>44 334</b>	<b>4 542 629</b>		<b>4 586 964</b>

## Note 13 - Hendelser etter balansedagen og fortsatt drift

I tråd med reglene i NRS 3 om hendelser etter balansedagen, samt reglene i regnskapsloven om fortsatt drift, henviser selskapets styre og ledelse til det pågående Covid-19 utbruddet. På tidspunkt for avleggelse av årsregnskapet er det foreløpig ikke mulig å foreta et pålitelig estimat for hvilke konsekvenser dette utbruddet vil ha for selskapets og konsernets økonomiske stilling. Hvordan utbruddet vil påvirke forutsetningene om fortsatt drift vil avhenge av hvor langvarig situasjonen vil v hvilke tiltak myndighetene vil iverksette, og hvordan de nevnte risikoene faktisk vil påvirke selskape og konsernet. Konsernet har vært gjennom en vanskelig tid i 2020, men opplever stor styrke ved å være et stort konsern, hvor selskapene hjelper hverandre på tvers.

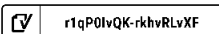
På tidspunktet for avleggelsen av årsregnskapet har de fleste av konsernets restauranter åpnet. Restaurantene har godt med besøk, som gjenspeiles i forbedrede resultater utover i 2021. Bransjer har en utfordring med rekruttering som følge av stengte grenser og mye permitteringer til og fra ove tid. Styret har tro på at denne utfordringen vil løse seg nå som mange er vaksinert og restaurantene kan ha stabilt med åpent over tid.

Basert på situasjonen og den informasjonen som er tilgjengelig på det nåværende tidspunktet, mer imidlertid styret det forsvarlig å legge forutsetningene om fortsatt drift til grunn ved avleggelsen av årsregnskapet.

Det er stabil drift i de fleste selskapene i konsernet. Sentralenmat AS, Handwerk Botaniske AS, The Golden Chimp AS og Smalhans AS leverer gode overskudd.

De fleste selskapene i konsernet har fått innvilget kompensasjon fra staten og enkelte selskap har mottatt statsgaranterte lån.

Det presiseres at det normalt er usikkerhet knyttet til vurdering av fremtidig forhold.





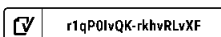
Lava Oslo AS

**Note 14 - Aksjonærlån**

Mellomværende med indirekte aksjonærer pr 31.12.20 er kr 557 024. Lånet er til styret. Lånet er rentefritt. Det er ikke avtalt nedbetalingsplan.

**Note 15 - Annen driftsinntekt.**

Mor har i 2020 mottatt kr 437 512 og konsernet kr 3 675 749 i kompensasjon for omsetningsfall ifbm. Covid 19. Tilskuddet er bokført som annen driftsinntekt





## Verification

Transaction ID	r1qP0lvQK-rkhvRLvXF
Document	Konsernregnskap Lava Oslo AS.pdf
Pages	21
Sent by	Miriam Eriksen

## Signing parties

<b>Maria Anna Kristina Aas-Eng</b>	maria@lavaoslo.no	Action: Sign	Method: Norwegian BankID
<b>Lars Syse Christiansen</b>	lars.syse@gmail.com	Action: Sign	Method: Norwegian BankID
<b>Even Ramsvik</b>	even@lavaoslo.no	Action: Sign	Method: Norwegian BankID
<b>Anders Brrathen</b>	anders@lavaoslo.no	Action: Sign	Method: Norwegian BankID
<b>Tom Victor Gausdal</b>	tom@lavaoslo.no	Action: Sign	Method: Norwegian BankID
<b>Stian Floer</b>	stianfloer@me.com	Action: Sign	Method: Norwegian BankID

## Activity log

**SMS invitation sent to +4792627691**  
2021-09-21 15:34:18 CEST,

**SMS invitation sent to +4794413172**  
2021-09-21 15:34:18 CEST,

**SMS invitation sent to +4790073569**  
2021-09-21 15:34:18 CEST,

**SMS invitation sent to +4799280986**  
2021-09-21 15:34:18 CEST,

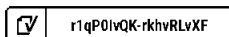
**SMS invitation sent to +4795145430**  
2021-09-21 15:34:18 CEST,

**SMS invitation sent to +4791166235**  
2021-09-21 15:34:18 CEST,

**SMS authentication by Anders Brrathen**  
Phone number +4790073569  
2021-09-21 15:36:17 CEST,

**Clicked invitation link Anders Brrathen**  
Mozilla/5.0 (Macintosh; Intel Mac OS X 10\_15\_7) AppleWebKit/605.1.15 (KHTML, like Gecko) Version/15.0 Safari/605.1.15,2021-09-21 15:36:19 CEST,IP address: 62.92.71.124

**Document signed by Anders Braathen**  
Birth date: 1975/08/04,2021-09-21 15:39:16 CEST,



**SMS authentication by Tom Victor Gausdal**

Phone number +4791166235  
2021-09-22 09:18:50 CEST,

**Clicked invitation link Tom Victor Gausdal**

Mozilla/5.0 (iPhone; CPU iPhone OS 14\_7\_1 like Mac OS X) AppleWebKit/605.1.15 (KHTML, like Gecko) Version/14.1.2 Mobile/15E148  
Safari/604.1,2021-09-22 09:18:52 CEST,IP address: 109.74.187.122

**Document signed by Tom Victor Gausdal**

Birth date: 1976/06/05,2021-09-22 09:20:09 CEST,

**SMS invitation sent to +4792627691**

2021-09-23 12:29:29 CEST,

**Clicked invitation link Maria Anna Kristina Aas-Eng**

Mozilla/5.0 (Windows NT 10.0; Win64; x64) AppleWebKit/537.36 (KHTML, like Gecko) Chrome/93.0.4577.82 Safari/537.36  
Edg/93.0.961.52,2021-09-23 12:31:25 CEST,IP address: 62.73.206.214

**Clicked invitation link Even Ramsvik**

Mozilla/5.0 (Windows NT 10.0; Win64; x64) AppleWebKit/537.36 (KHTML, like Gecko) Chrome/93.0.4577.82 Safari/537.36  
Edg/93.0.961.52,2021-09-23 12:38:23 CEST,IP address: 62.73.206.214

**Document signed by Maria Anna Kristina Aas-eng**

Birth date: 1977/11/03,2021-09-23 12:40:02 CEST,

**Clicked invitation link Stian Floer**

Mozilla/5.0 (Windows NT 10.0; Win64; x64) AppleWebKit/537.36 (KHTML, like Gecko) Chrome/93.0.4577.82 Safari/537.36  
Edg/93.0.961.52,2021-09-23 12:40:46 CEST,IP address: 62.73.206.214

**Document signed by Even Ramsvik**

Birth date: 1983/08/06,2021-09-23 12:41:04 CEST,

**Clicked invitation link Lars Syse Christiansen**

Mozilla/5.0 (Windows NT 10.0; Win64; x64) AppleWebKit/537.36 (KHTML, like Gecko) Chrome/93.0.4577.82 Safari/537.36  
Edg/93.0.961.52,2021-09-23 12:41:44 CEST,IP address: 62.73.206.214

**SMS invitation sent to +4799280986**

2021-09-27 12:53:55 CEST,

**SMS invitation sent to +4794413172**

2021-09-27 12:54:01 CEST,

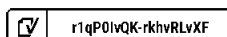
**Document signed by Odd Stian Floer**

Birth date: 1976/07/04,2021-09-29 15:06:51 CEST,

**Document signed by Lars Syse Christiansen**

Birth date: 1977/06/18,2021-09-29 17:26:21 CEST,

Verified ensures that the document has been signed according to the method stated above.  
Copies of signed documents are securely stored by Verified.





## UAVHENGIG REVISORS BERETNING

Til generalforsamlingen i Lava Oslo AS

### Uttalelse om årsregnskapet

#### Konklusjon

Vi har revidert årsregnskapet til Lava Oslo AS som viser et overskudd for selskapsregnskapet på kr 40 609,- og et underskudd for konsernregnskapet på kr 740 469,-, og etter vår mening:

- er årsregnskapet avgitt i samsvar med lov og forskrifter
- gir det medfølgende selskapsregnskapet et rettviseende bilde av den finansielle stillingen til Lava Oslo AS per 31. desember 2020 og av selskapets resultater og kontantstrømmer for regnskapsåret som ble avsluttet per denne datoen i samsvar med regnskapslovens regler og god regnskapsskikk i Norge.
- gir det medfølgende konsernregnskapet et rettviseende bilde av den finansielle stillingen til konsernet Lava Oslo AS per 31. desember 2020 og av konsernets resultater og kontantstrømmer for det avsluttede regnskapsåret i samsvar med regnskapslovens regler og god regnskapsskikk i Norge.

Årsregnskapet består av:

- selskapsregnskapet, som består av balanse per 31. desember 2020, resultatregnskap, og kontantstrømoppstilling for regnskapsåret avsluttet per denne datoen og noter, herunder et sammendrag av viktige regnskapsprinsipper, og
- konsernregnskapet som består av balanse per 31. desember 2020, resultatregnskap, og kontantstrømoppstilling for regnskapsåret avsluttet per denne datoen og noter, herunder et sammendrag av viktige regnskapsprinsipper.

#### Grunnlag for konklusjonen

Vi har gjennomført revisjonen i samsvar med lov, forskrift og god revisjonsskikk i Norge, herunder de internasjonale revisjonsstandardene (ISA-ene). Våre oppgaver og plikter i henhold til disse standardene er beskrevet i *Revisors oppgaver og plikter ved revisjon av årsregnskapet*. Vi er uavhengige av selskapet slik det kreves i lov og forskrift, og har overholdt våre øvrige etiske forpliktelser i samsvar med disse kravene. Etter vår oppfatning er innhentet revisjonsbevis tilstrekkelig og hensiktsmessig som grunnlag for vår konklusjon.

#### Øvrig informasjon

Ledelsen er ansvarlig for øvrig informasjon. Øvrig informasjon består av årsberetning, men inkluderer ikke årsregnskapet og revisjonsberetningen.

Vår uttalelse om revisjonen av årsregnskapet dekker ikke øvrig informasjon, og vi attesterer ikke den øvrige informasjonen.

I forbindelse med revisjonen av årsregnskapet er det vår oppgave å lese øvrig informasjon med det formål å vurdere hvorvidt det foreligger vesentlig inkonsistens mellom øvrig informasjon og årsregnskapet, kunnskap vi har opparbeidet oss under revisjonen, eller hvorvidt den tilsynelatende inneholder vesentlig feilinformasjon. Dersom vi hadde konkludert med at den øvrige informasjonen inneholder vesentlig feilinformasjon er vi pålagt å rapportere det. Vi har ingenting å rapportere i så henseende.

#### Styret og daglig leders ansvar for årsregnskapet

Styret og daglig leder er ansvarlig for å utarbeide årsregnskapet i samsvar med lov og forskrifter, herunder for at det gir et rettviseende bilde i samsvar med regnskapslovens regler og god regnskapsskikk i Norge. Ledelsen er også ansvarlig for slik intern kontroll som den finner nødvendig for å kunne utarbeide et årsregnskap som ikke



inneholder vesentlig feilinformasjon, verken som følge av misligheter eller utilsiktede feil. Ved utarbeidelsen av årsregnskapet må ledelsen ta standpunkt til selskapets evne til fortsatt drift og opplyse om forhold av betydning for fortsatt drift. Forutsetningen om fortsatt drift skal legges til grunn for årsregnskapet så lenge det ikke er sannsynlig at virksomheten vil bli avvirket.

### ***Revisors oppgaver og plikter ved revisjonen av årsregnskapet***

Vårt mål er å oppnå betryggende sikkerhet for at årsregnskapet som helhet ikke inneholder vesentlig feilinformasjon, verken som følge av misligheter eller utilsiktede feil, og å avgi en revisjonsberetning som inneholder vår konklusjon. Betryggende sikkerhet er en høy grad av sikkerhet, men ingen garanti for at en revisjon utført i samsvar med lov, forskrift og god revisjonsskikk i Norge, herunder ISA-ene, alltid vil avdekke vesentlig feilinformasjon som eksisterer. Feilinformasjon kan oppstå som følge av misligheter eller utilsiktede feil. Feilinformasjon blir vurdert som vesentlig dersom den enkeltvis eller samlet med rimelighet kan forventes å påvirke økonomiske beslutninger som brukerne foretar basert på årsregnskapet. For videre beskrivelse av revisors oppgaver og plikter vises det til <https://revisorforeningen.no/revisjonsberetninger>.

## **Uttalelse om øvrige lovmessige krav**

### ***Konklusjon om årsberetningen***

Basert på vår revisjon av årsregnskapet som beskrevet ovenfor, mener vi at opplysningene i årsberetningen om årsregnskapet og forutsetningen om fortsatt drift er konsistente med årsregnskapet og er i samsvar med lov og forskrifter.

### ***Konklusjon om registrering og dokumentasjon***

Basert på vår revisjon av årsregnskapet som beskrevet ovenfor, og kontrollhandlinger vi har funnet nødvendig i henhold til internasjonal standard for attestasjonsoppdrag (ISAE) 3000 «Attestasjonsoppdrag som ikke er revisjon eller forenklet revisorkontroll av historisk finansiell informasjon», mener vi at ledelsen har oppfylt sin plikt til å sørge for ordentlig og oversiktlig registrering og dokumentasjon av selskapets regnskapsopplysninger i samsvar med lov og god bokføringsskikk i Norge.

Vestby, 30. september 2021

Moltzau Revisjon AS

*Tone M. Moltzau*

Tone Merete Moltzau

Statsautorisert revisor