



ÅRSREGNSKAPET FOR REGNSKAPSÅRET 2020 - GENERELL INFORMASJON

Enheten

Organisasjonsnummer: 914 995 531
Organisasjonsform: Aksjeselskap
Foretaksnavn: VELDE PUKK AS
Forretningsadresse: Noredalsveien 294
4308 SANDNES

Regnskapsår

Årsregnskapets periode: 01.01.2020 - 31.12.2020

Konsern

Morselskap i konsern: Nei

Regnskapsregler

Regler for små foretak benyttet: Nei
Benyttet ved utarbeidelsen av årsregnskapet til selskapet: Regnskapslovens alminnelige regler

Årsregnskapet fastsatt av kompetent organ

Bekreftet av representant for selskapet: Egil Velde
Dato for fastsettelse av årsregnskapet: 25.06.2021

Grunnlag for avgivelse

År 2020: Årsregnskapet er elektronisk innlevert
År 2019: Tall er hentet fra elektronisk innlevert årsregnskap fra 2020

Det er ikke krav til at årsregnskapet m.v. som sendes til Regnskapsregisteret er undertegnet. Kontrollen på at dette er utført ligger hos revisor/enhetens øverste organ. Sikkerheten ivaretas ved at innsender har rolle/rettighet for innsending av årsregnskapet via Altinn, og ved at det bekreftes at årsregnskapet er fastsatt av kompetent organ.

Brønnøysundregistrene, 15.09.2022



Resultatregnskap

Beløp i: NOK	Note	2020	2019
RESULTATREGNSKAP			
Inntekter			
Salgsinntekt	1, 2	165 264 004	135 452 510
Annen driftsinntekt		30 000	20 179 330
Sum inntekter		165 294 004	155 631 840
Kostnader			
Varekostnad	4	70 628 229	65 761 527
Lønnskostnad	3, 4	23 129 367	23 108 697
Avskrivning av driftsmidler og immaterielle eiendeler	5	8 468 844	9 729 877
Annen driftskostnad	3	37 024 059	38 718 435
Sum kostnader		139 250 499	137 318 537
Driftsresultat		26 043 505	18 313 304
Finansinntekter og finanskostnader			
Renteinntekt fra foretak i samme konsern		186 043	608 171
Annen renteinntekt		27 845	36 449
Annen finansinntekt		555	1 067
Sum finansinntekter		214 443	645 687
Rentekostnad til foretak i samme konsern		1 512 782	1 575 815
Annen rentekostnad		226 653	239 806
Annen finanskostnad		16 349	8 274
Sum finanskostnader		1 755 784	1 823 895
Netto finans		-1 541 341	-1 178 208
Ordinært resultat før skattekostnad		24 502 164	17 135 096
Skattekostnad	11	5 409 120	3 271 639
Ordinært resultat etter skattekostnad		19 093 044	13 863 457
Årsresultat		19 093 044	13 863 457
Årsresultat etter minoritetsinteresser		19 093 044	13 863 457



Resultatregnskap

Beløp i: NOK	Note	2020	2019
Totalresultat		19 093 044	13 863 457
Overføringer og disponeringer			
Konsernbidrag		20 754 795	12 672 582
Overført til annen egenkapital			1 190 875
Overført fra annen egenkapital		-1 661 751	
Sum overføringer og disponeringer		19 093 044	13 863 457



Balanse

Beløp i: NOK	Note	2020	2019
BALANSE - EIENDELER			
Anleggsmidler			
Immaterielle eiendeler			
Utsatt skattefordel	11		
Varige driftsmidler			
Tomter, bygninger o.a. fast eiendom		60 273 878	64 064 735
Maskiner og anlegg		7 145 960	7 476 586
Driftsløsøre, inventar, verktøy o.l.		2 392 550	1 290 333
Sum varige driftsmidler	5, 12	69 812 387	72 831 653
Finansielle anleggsmidler			
Andre langsiktige fordringer		184 000	220 000
Sum finansielle anleggsmidler		184 000	220 000
Sum anleggsmidler		69 996 387	73 051 653
Omløpsmidler			
Varer			
Sum varer	6, 12	3 412 989	5 436 580
Fordringer			
Kundefordringer	7, 12, 14	16 460 611	12 705 456
Andre kortsiktige fordringer	12, 14	53 195 146	44 440 241
Sum fordringer		69 655 757	57 145 698
Bankinnskudd, kontanter og lignende			
Bankinnskudd, kontanter o.l.	8	778 544	664 435
Sum bankinnskudd, kontanter og lignende		778 544	664 435
Sum omløpsmidler		73 847 289	63 246 712
SUM EIENDELER		143 843 677	136 298 365



Balanse

Beløp i: NOK	Note	2020	2019
BALANSE - EGENKAPITAL OG GJELD			
Egenkapital			
Innskutt egenkapital			
Aksjekapital	10	475 765	475 765
Beholdning av egne aksjer	10		
Sum innskutt egenkapital		475 765	475 765
Opptjent egenkapital			
Annen egenkapital		20 022 790	21 684 541
Sum opptjent egenkapital		20 022 790	21 684 541
Sum egenkapital	9	20 498 555	22 160 306
Gjeld			
Langsiktig gjeld			
Utsatt skatt	11	209 998	654 794
Sum avsetninger for forpliktelser		209 998	654 794
Annen langsiktig gjeld			
Gjeld til kredittinstitusjoner	5		
Øvrig langsiktig gjeld	12, 13, 14	63 997 475	62 746 989
Sum annen langsiktig gjeld		63 997 475	62 746 989
Sum langsiktig gjeld		64 207 473	63 401 783
Kortsiktig gjeld			
Leverandørgjeld	14	11 184 461	8 346 393
Betalbar skatt	11		
Skyldige offentlige avgifter		1 557 171	1 389 124
Annen kortsiktig gjeld	14	46 396 017	41 000 759
Sum kortsiktig gjeld		59 137 649	50 736 276
Sum gjeld		123 345 122	114 138 059
SUM EGENKAPITAL OG GJELD		143 843 677	136 298 365



RSM Norge AS

Til generalforsamlingen i Velde Pukk AS

Stokkamyrveien 22, 4313 Sandnes
Org.nr: 982 316 588 MVA

T +47 5163 85 00
www.rsmnorge.no

Uavhengig revisors beretning

Uttalelse om revisjonen av årsregnskapet

Konklusjon

Vi har revidert Velde Pukk AS' årsregnskap som viser et overskudd på kr 19 093 044. Årsregnskapet består av balanse per 31. desember 2020, resultatregnskap og kontantstrømpoppstilling for regnskapsåret avsluttet per denne datoen og noter til årsregnskapet, herunder et sammendrag av viktige regnskapsprinsipper.

Etter vår mening er det medfølgende årsregnskapet avgitt i samsvar med lov og forskrifter og gir et rettvise bilde av selskapets finansielle stilling per 31. desember 2020, og av dets resultater og kontantstrømmer for regnskapsåret avsluttet per denne datoen i samsvar med regnskapslovens regler og god regnskapsskikk i Norge.

Grunnlag for konklusjonen

Vi har gjennomført revisjonen i samsvar med lov, forskrift og god revisjonsskikk i Norge, herunder de internasjonale revisjonsstandardene International Standards on Auditing (ISA-ene). Våre oppgaver og plikter i henhold til disse standardene er beskrevet i Revisors oppgaver og plikter ved revisjon av årsregnskapet. Vi er uavhengige av selskapet slik det kreves i lov og forskrift, og har overholdt våre øvrige etiske forpliktelser i samsvar med disse kravene. Etter vår oppfatning er innhentet revisjonsbevis tilstrekkelig og hensiktsmessig som grunnlag for vår konklusjon.

Øvrig informasjon

Ledelsen er ansvarlig for øvrig informasjon. Øvrig informasjon omfatter informasjon i årsrapporten bortsett fra årsregnskapet og den tilhørende revisjonsberetningen.

Vår uttalelse om revisjonen av årsregnskapet dekker ikke øvrig informasjon, og vi attesterer ikke den øvrige informasjonen.

I forbindelse med revisjonen av årsregnskapet er det vår oppgave å lese øvrig informasjon med det formål å vurdere hvorvidt det foreligger vesentlig inkonsistens mellom øvrig informasjon og årsregnskapet, kunnskap vi har opparbeidet oss under revisjonen, eller hvorvidt den tilsynelatende inneholder vesentlig feilinformasjon.

Dersom vi konkluderer med at den øvrige informasjonen inneholder vesentlig feilinformasjon er vi pålagt å rapportere det. Vi har ingenting å rapportere i så henseende.

Styrets og daglig leders ansvar for årsregnskapet

Styret og daglig leder (ledelsen) er ansvarlig for å utarbeide årsregnskapet i samsvar med lov og forskrifter, herunder for at det gir et rettvise bilde i samsvar med regnskapslovens regler og god regnskapsskikk i Norge. Ledelsen er også ansvarlig for slik internkontroll som den finner nødvendig for å kunne utarbeide et årsregnskap som ikke inneholder vesentlig feilinformasjon, verken som følge av misligheter eller utilsiktede feil.

Ved utarbeidelsen av årsregnskapet må ledelsen ta standpunkt til selskapets evne til fortsatt drift og opplyse om forhold av betydning for fortsatt drift. Forutsetningen om fortsatt drift skal legges til grunn for årsregnskapet så lenge det ikke er sannsynlig at virksomheten vil bli avviklet.

THE POWER OF BEING UNDERSTOOD

AUDIT | TAX | CONSULTING

RSM Norge AS is a member of the RSM network and trades as RSM. RSM is the trading name used by the members of the RSM network. Each member of the RSM network is an independent accounting and consulting firm which practices in its own right. The RSM network is not itself a separate legal entity in any jurisdiction.

RSM Norge AS er medlem av / is a member of Den norske Revisorforening.

Pemneo Dokumentnøkkel: V6W3G-AL8B0-1G4Y-LFCNE-W2FGF-02GA7



Revisors beretning 2020 for Velde Pukk AS

Revisors oppgaver og plikter ved revisjonen av årsregnskapet

Vårt mål med revisjonen er å oppnå betryggende sikkerhet for at årsregnskapet som helhet ikke inneholder vesentlig feilinformasjon, verken som følge av misligheter eller utilsiktede feil, og å avgi en revisjonsberetning som inneholder vår konklusjon. Betyggende sikkerhet er en høy grad av sikkerhet, men ingen garanti for at en revisjon utført i samsvar med lov, forskrift og god revisjonsskikk i Norge, herunder ISA-ene, alltid vil avdekke vesentlig feilinformasjon som eksisterer. Feilinformasjon kan oppstå som følge av misligheter eller utilsiktede feil. Feilinformasjon blir vurdert som vesentlig dersom den enkeltvis eller samlet med rimelighet kan forventes å påvirke økonomiske beslutninger som brukerne foretar basert på årsregnskapet.

For videre beskrivelse av revisors oppgaver og plikter vises det til:
<https://revisorforeningen.no/revisjonsberetninger>

Uttalelse om andre lovmessige krav

Konklusjon om årsberetningen

Basert på vår revisjon av årsregnskapet som beskrevet ovenfor, mener vi at opplysningene i årsberetningen om årsregnskapet og forutsetningen om fortsatt drift er konsistente med årsregnskapet og i samsvar med lov og forskrifter.

Konklusjon om registrering og dokumentasjon

Basert på vår revisjon av årsregnskapet som beskrevet ovenfor, og kontrollhandlinger vi har funnet nødvendig i henhold til internasjonal standard for attestasjonsoppdrag (ISAE) 3000 «Attestasjonsoppdrag som ikke er revisjon eller forenklet revisorkontroll av historisk finansiell informasjon», mener vi at ledelsen har oppfylt sin plikt til å sørge for ordentlig og oversiktlig registrering og dokumentasjon av selskapets regnskapsopplysninger i samsvar med lov og god bokføringskikk i Norge.

Sandnes, 28. juni 2021
RSM Norge AS

Thomas Dalva
Statsautorisert revisor
(elektronisk signert)

Pemneo Dokumentnøkkel: V6W3G-AL8B0-1G4Y-LFCNE-W2FGF-02GA7



PENNEO

Signaturene i dette dokumentet er juridisk bindende. Dokument signert med "Penneo"™ - sikker digital signatur.
De signerende parter sin identitet er registrert, og er listet nedenfor.

"Med min signatur bekrefter jeg alle datoer og innholdet i dette dokument."

Thomas Dalva

Partner

På vegne av: RSM Norge AS

Serienummer: 9578-5994-4-515599

IP: 109.247.xxx.xxx

2021-06-28 13:21:11Z



Thomas Dalva

Statsautorisert revisor

På vegne av: RSM Norge AS

Serienummer: 9578-5994-4-515599

IP: 109.247.xxx.xxx

2021-06-28 13:21:11Z



Dokumentet er signert digitalt, med **Penneo.com**. Alle digitale signatur-data i dokumentet er sikret og validert av den datamaskin-utregnede hash-verdien av det opprinnelige dokument. Dokumentet er låst og tids-stemplet med et sertifikat fra en betrodd tredjepart. All kryptografisk bevis er integrert i denne PDF, for fremtidig validering (hvis nødvendig).

Hvordan bekrefter at dette dokumentet er originalen?

Dokumentet er beskyttet av ett Adobe CDS sertifikat. Når du åpner dokumentet i

Adobe Reader, skal du kunne se at dokumentet er sertifisert av **Penneo e-signature service <penneo@penneo.com>**. Dette garanterer at innholdet i dokumentet ikke har blitt endret.

Det er lett å kontrollere de kryptografiske beviser som er lokalisert inne i dokumentet, med Penneo validator - <https://penneo.com/validate>

Penneo Dokumentnøkkel: V6W3G-AL8B0-1G4JY-LFCNE-W2FGE-02GA7



ÅRSREGNSKAPET 2020

Velde Pukk AS

Org.nr 914 995 531

Årsberetning
Resultatregnskap
Balanse
Kontantstrømoppstilling
Noter
Revisjonsberetning



Arsberetning 2020 for Velde Pukk AS

Org.nr 914 995 531

Virksomhetens art

Selskapets virksomhet består hovedsakelig av produksjon og salg av pukk- og grusprodukter. Selskapet er et heleid datterselskap av Velde Industri AS og drives fra lokaler på Kylles i Sandnes kommune.

Rettvisende oversikt over utvikling og resultat

Selskapet har hatt følgende utvikling i resultat og egenkapital:

	2020	2019	2018
Driftsinntekter	165 294 004	155 631 840	176 824 535
Årsresultat	19 093 044	13 863 457	13 674 675
Egenkapital	20 498 555	22 160 306	20 969 432
Totalkapital	143 843 677	136 298 365	150 388 853
Egenkapitalandel	14 %	16 %	14 %

Styret mener at årsregnskapet gir et rettvisende bilde av selskapets utvikling, økonomiske stilling og resultat.

Forsknings- og utviklingsaktiviteter

Selskapet og konsernet for øvrig har stort fokus på forsknings- og utviklingsaktiviteter med målsetting om å ligge i forkant av utviklingen i bransjen. Årlig brukes det store ressurser på miljøbesparende tiltak.

Fortsatt drift

I samsvar med regnskapslovens § 3-3 bekreftes det at forutsetningen om fortsatt drift er til stede, og denne forutsetningen er lagt til grunn ved utarbeidelsen av årsregnskapet for 2020.

Arbeidsmiljø

Velde Pukk har 52 ansatte. Det er styrets oppfatning at arbeidsmiljøet og den generelle trivselen på arbeidsplassen er god, og det er ikke blitt iverksatt spesielle tiltak på dette området i 2020. Sykefraværet i Velde Pukk var 3,51 %. Det har i 2020 ikke vært ulykker med personskade.

Likestilling

Selskapet har som mål å være en arbeidsplass der det råder full likestilling mellom kvinner og menn og hvor det ikke skal forekomme forskjellsbehandling grunnet kjønn i forbindelse med rekruttering og lønnsfastsettelse. Styret har ut fra en vurdering av bedriftens størrelse, antall ansatte og stillingskategorier ikke funnet det nødvendig å iverksette spesielle tiltak med hensyn til likestilling.

Ytre miljø

Selskapets virksomhet, dets innsatsfaktorer og produkter kan i begrenset grad forurense det ytre miljø. Det er iverksatt og det arbeides kontinuerlig med tiltak som reduserer forurensningen av miljøet.



Finansiell risiko

Markedsrisiko

Selskapets kjøp og salg av tjenester foretas i stor utstrekning i norske kroner. Valutarisikoen er dermed begrenset. Selskapet og konsernet for øvrig har rentebærende gjeld, noe som gjør at en er eksponert for endringer i det generelle rentenivået.

Kreditrisiko

Risiko for at motparten ikke har økonomisk evne til å oppfylle sine forpliktelser anses moderat. Historisk har tapene vært svært begrenset for selskapet.

Likviditetsrisiko

Selskapet vurderer likviditet og arbeidskapital som tilfredsstillende.

Fremtidsutsikter

Etter styrets oppfatning er markedsutsiktene fremover gode.


Sandnes, 25.06.2021
Styret i Velde Pukk AS



Egil Velde
styreleder



Harald Velde
styremedlem



Reidar Velde
styremedlem



Ole Bernhard Eriksen
daglig leder



Velde Pukk AS

Resultatregnskap

Driftsinntekter og driftskostnader	Note	2020	2019
Driftsinntekter			
Salgsinntekt	1, 2	165 264 004	135 452 510
Annen driftsinntekt		30 000	20 179 330
Sum driftsinntekter		165 294 004	155 631 840
Driftskostnader			
Varekostnad	4	70 628 229	65 761 527
Lønnskostnad	3, 4	23 129 367	23 108 697
Avskrivning av driftsmidler og immaterielle eiendeler	5	8 468 844	9 729 877
Annen driftskostnad	3	37 024 059	38 718 435
Sum driftskostnader		139 250 499	137 318 537
Driftsresultat		26 043 505	18 313 304
Finansinntekter og finanskostnader			
Renteinntekt fra foretak i samme konsern		186 043	608 171
Annen renteinntekt		27 845	36 449
Annen finansinntekt		555	1 067
Rentekostnad til foretak i samme konsern		1 512 782	1 575 815
Annen rentekostnad		226 653	239 806
Annen finanskostnad		16 349	8 274
Resultat av finansposter		-1 541 341	-1 178 208
Resultat før skattekostnad		24 502 164	17 135 096
Skattekostnad	11	5 409 120	3 271 639
Årsresultat		19 093 044	13 863 457
Overføringer			
Avsatt konsernbidrag		20 754 795	12 672 582
Overført til annen egenkapital		0	1 190 875
Overført fra annen egenkapital		-1 661 751	0
Sum overføringer		19 093 044	13 863 457



Velde Pukk AS

Balanse

Eiendeler	Note	2020	2019
Anleggsmidler			
Varige driftsmidler			
Tomter, bygninger o.a. fast eiendom		60 273 878	64 064 735
Maskiner og anlegg		7 145 960	7 476 586
Driftsløsøre, inventar, verktøy o.l.		2 392 550	1 290 333
Sum varige driftsmidler	5, 12	69 812 387	72 831 653
Finansielle anleggsmidler			
Andre langsiktige fordringer		184 000	220 000
Sum finansielle anleggsmidler		184 000	220 000
Sum anleggsmidler		69 996 387	73 051 653
Omløpsmidler			
Varebeholdning	6, 12	3 412 989	5 436 580
Fordringer			
Kundefordringer	7, 12, 14	16 460 611	12 705 456
Andre kortsiktige fordringer	12, 14	53 195 146	44 440 241
Sum fordringer		69 655 757	57 145 698
Bankinnskudd, kontanter o.l.	8	778 544	664 435
Sum omløpsmidler		73 847 289	63 246 712
Sum eiendeler		143 843 677	136 298 365




Velde Pukk AS


Balanse


Egenkapital og gjeld	Note	2020	2019
Egenkapital			
Innskutt egenkapital			
Aksjekapital	10	475 765	475 765
Sum innskutt egenkapital		475 765	475 765
Opptjent egenkapital			
Annen egenkapital		20 022 790	21 684 541
Sum opptjent egenkapital		20 022 790	21 684 541
Sum egenkapital	9	20 498 555	22 160 306
Gjeld			
Avsetning for forpliktelser			
Utsatt skatt	11	209 998	654 794
Sum avsetning for forpliktelser		209 998	654 794
Annen langsiktig gjeld			
Øvrig langsiktig gjeld	12, 13, 14	63 997 475	62 746 989
Sum annen langsiktig gjeld		63 997 475	62 746 989
Kortsiktig gjeld			
Leverandørgjeld	14	11 184 461	8 346 393
Skyldige offentlige avgifter		1 557 171	1 389 124
Annen kortsiktig gjeld	14	46 396 017	41 000 759
Sum kortsiktig gjeld		59 137 649	50 736 276
Sum gjeld		123 345 122	114 138 059
Sum egenkapital og gjeld		143 843 677	136 298 365

Sandnes, 25.06.2021


Egil Velde
styreleder


Harald Velde
styremedlem


Reidar Velde
styremedlem


Ole Bernhard Eriksen
daglig leder



Velde Pukk AS

Kontantstrømoppstilling

	2020	2019
Kontantstrøm fra operasjonelle aktiviteter		
Resultat før skattekostnad	24 502 164	17 135 096
Betalte skatter	0	0
Ordinære avskrivninger	8 468 844	9 729 877
Endring i varelager	2 023 591	6 266 581
Endring i kundefordringer	-3 755 154	5 064 776
Endring i leverandørgjeld	2 838 068	-3 323 631
Endring i andre tidsavgrensningsposter	-29 800 311	-22 813 910
Netto kontantstrøm fra operasjonelle aktiviteter	4 277 201	12 058 789
Kontantstrøm fra investeringsaktiviteter		
Netto investert i varige driftsmidler	-5 449 578	-7 566 439
Endring i langsiktige fordringer	36 000	60 000
Netto kontantstrøm fra investeringsaktiviteter	-5 413 578	-7 506 439
Kontantstrøm fra finansieringsaktiviteter		
Netto endring i langsiktig gjeld	1 250 486	-4 696 900
Netto kontantstrøm fra finansieringsaktiviteter	1 250 486	-4 696 900
Netto endring i kontanter og kontantekvivalenter	114 109	-144 550
Kontanter og kontantekvivalenter 01.01.	664 435	808 985
Kontanter og kontantekvivalenter 31.12.	778 544	664 435



Note 1 Regnskapsprinsipper

Årsregnskapet er satt opp i samsvar med regnskapsloven og god regnskapsskikk.

Driftsinntekter

Inntektsføring ved salg av varer skjer på leveringstidspunktet. Tjenester inntektsføres etter hvert som de leveres.

Klassifisering og vurdering av balanseposter

Omløpsmidler og kortsiktig gjeld omfatter normalt poster som forfaller til betaling innen ett år etter balansedagen, samt poster som knytter seg til varekretsløpet. Øvrige poster er klassifisert som anleggsmiddel/langsiktig gjeld. Omløpsmidler vurderes normalt til laveste verdi av anskaffelseskost og antatt virkelig verdi. Kortsiktig gjeld balanseføres til nominelt beløp på etableringstidspunktet. Anleggsmidler er vurdert til anskaffelseskost, men nedskrives til virkelig verdi ved verdifall som ikke forventes å være forbigående. Anleggsmidler med begrenset økonomisk levetid avskrives planmessig. Langsiktig gjeld balanseføres til nominelt beløp på etableringstidspunktet.

Varige driftsmidler

Varige driftsmidler balanseføres og avskrives over driftsmiddelets økonomiske levetid. Direkte vedlikehold av driftsmidler kostnadsføres løpende under driftskostnader, mens påkostninger eller forbedringer tillegges driftsmiddelets kostpris og avskrives i takt med driftsmiddelet. Varige driftsmidler og aksjer nedskrives til gjenvinnbart beløp ved verdifall som forventes ikke å være forbigående. Gjenvinnbart beløp er det høyeste av netto salgsverdi og verdi i bruk. Verdi i bruk er nåverdi av fremtidige kontantstrømmer knyttet til eiendelen. Nedskrivningen reverseres når grunnlaget for nedskrivningen ikke lenger er til stede.

Varer

Egenproduserte varer verdsettes til direkte produksjonskostnader, mens innkjøpte varer verdsettes til kostpris.

Fordringer

Kundefordringer og andre fordringer oppføres til pålydende etter fradrag for avsetning til forventet tap. Avsetning til tap gjøres på grunnlag av en individuell vurdering av de enkelte fordringene.

Utgifter til forskning og utvikling

Utgifter til egen forskning og utvikling kostnadsføres.

Leasing/leieavtaler

Leasingavtaler vurderes ved inngåelse om de er å anse som operasjonelle eller finansielle leasingavtaler og klassifiseres i henhold til denne vurderingen. Leieavtaler hvor det vesentligste av risiko og avkastning relatert til eierskap av eiendelen ikke er overført, klassifiseres som operasjonelle leieavtaler.

Skatt

Skattekostnaden i resultatregnskapet omfatter både periodens betalbare skatt og endring i utsatt skatt/skattefordel. Utsatt skatt/skattefordel er beregnet med 22% på grunnlag av de midlertidige forskjeller som eksisterer mellom regnskapsmessige og skattemessige verdier, samt ligningsmessig underskudd til fremføring ved utgangen av regnskapsåret. Skatteøkende og skattereduserende midlertidige forskjeller som reverserer eller kan reversere i samme periode er utlignet og nettoført. Netto utsatt skattefordel balanseføres i den grad det er sannsynlig at denne kan bli nyttegjort.

Kontantstrømoppstilling

Kontantstrømoppstillingen er utarbeidet etter den indirekte metoden.



Note 2 Salgsinntekter

Selskapet har kun ett virksomhetsområde; produksjon og salg av pukk- og grusprodukter. Geografisk finner leveransene sted i Rogaland fylke.

Note 3 Lønnskostnader, antall ansatte, godtgjørelser, lån til ansatte m.m.

Lønnskostnader	2020	2019
Lønninger	19 825 525	19 578 228
Arbeidsgiveravgift	2 730 693	3 068 997
Andre ytelser	573 150	461 472
Sum	23 129 367	23 108 697

Antall årsverk	36	38
----------------	----	----

Ytelser til ledende personer	Daglig leder	Styret
Lønn	1 080 554	0
Annen godtgjørelse	113 979	0

Pensjonskostnader

Selskapet er pliktig til å ha tjenstepensjonsordning etter lov om obligatorisk tjenstepensjon, og har en innskuddsbasert pensjonsordning som oppfyller lovens krav. Årets pensjonspremie på kr 637 516 inngår i andre ytelser.

Det eksisterer ikke avtaler om bonus eller aksjeopsjonsordninger.

Revisor

Kostnadsført revisjonshonorar for 2020 utgjør kr 46 200.

I tillegg kommer andre tjenester inklusiv utarbeidelse av årsregnskap og ligningspapirer med kr 27 100.

Lån

Det er ikke gitt lån eller lignende til ledende personer, aksjeeiere m.v.

Note 4 Offentlig tilskudd

Det er ikke skattefunnprosjekt i selskapet i 2020.

I 2019 kostnadsførte selskapet kr 2 365 116 i tilskudd hvorav kr 1 169 140 mot lønnskostnad, og kr 1 195 976 ble ført til reduksjon av annen driftskostnad.

Selskapet har i 2020 mottatt kr 100 000 fra Innovasjon Norge.



Note 5 Anleggsmidler

	Bygninger og tomter	Maskiner og anlegg	Driftsløsøre, inventar ol.
Anskaffelseskost pr. 01.01.20	163 018 053	4 310 156	2 073 866
+ Tilgang kjøpte driftsmidler	3 019 638	173 246	1 425 246
= Anskaffelseskost 31.12.20	166 037 691	4 483 402	3 499 112
Akkumulerte avskrivninger 31.12.20	105 757 227	4 153 223	1 113 149
= Bokført verdi 31.12.20	60 280 464	330 180	2 385 963
Årets ordinære avskrivninger	6 860 663	205 900	272 862
Økonomisk levetid	0-20 år	5 år	5 år

	Leasede anleggsmidler	Sum
Anskaffelseskost pr. 01.01.20	16 156 882	185 558 957
+ Tilgang kjøpte driftsmidler	831 446	5 449 576
= Anskaffelseskost 31.12.20	16 988 328	191 008 534
Akkumulerte avskrivninger 31.12.20	10 172 547	121 196 146
= Bokført verdi 31.12.20	6 815 781	69 812 387
Årets ordinære avskrivninger	1 129 417	8 468 842
Økonomisk levetid	5 år	

Pr 31.12.20 hadde selskapet 8 løpende leasingavtaler som i hovedsak relaterer seg til leie av maskiner. Alle avtaler har en løpetid på 5 år. Kontrakter som utløper vil bli erstattet av nye. Restforpliktelse på leasingavtaler som er behandlet som finansielle, er balanseført og inngår i posten øvrig langsiktig gjeld.

Note 6 Varebeholdning

	2020	2019
Råvarer	3 412 989	5 436 580
Nedskrivning for ukurans	0	0
Varebeholdning i balansen	3 412 989	5 436 580



Note 7 Kundefordringer

	2020	2019
Kundefordringer	16 460 611	12 705 456
- avsatt til forventet tap	0	0
Kundefordringer i balansen	16 460 611	12 705 456

Note 8 Bundne midler

Inkludert i selskapets bankinnskudd pr 31.12. er bundne midler til skattetrekk kr 762 548.

Note 9 Egenkapital

	Aksjekapital	Annen egenkapital	Sum egenkapital
Pr. 01.01.2020	475 765	21 684 541	22 160 306
Årets resultat	0	19 093 044	19 093 044
Avgitt konsernbidrag	0	-20 754 795	-20 754 795
Pr 31.12.2020	475 765	20 022 790	20 498 555

Note 10 Aksjonærer

Aksjekapitalen i Velde Pukk AS pr. 31.12 består av:

	Antall	Pålydende	Bokført
Ordinære aksjer	2 110	225,5	475 765
Sum	2 110		475 765

Eierstruktur

De største aksjonærene i % pr. 31.12 var:

	Ordinære	Eierandel	Stemmeandel
Velde Industri AS	2 110	100,0	100,0

Alle aksjer har lik stemmerett. Det er ikke forskjellige aksjeklasser i selskapet. Velde Industri AS eies 29,53% av Ølberg Invest AS, hvor styrets leder, Egil Velde, eier 100%, 29,53% av Steinrøys Invest AS, hvor styremedlem, Harald Velde, eier 100% og 29,53% av Nyvik Invest AS, hvor styremedlem Reidar Velde, eier 100%



Note 11 Skatt

Årets skattekostnad	2020	2019
Resultatført skatt på ordinært resultat:		
Betalbar skatt	5 853 916	3 574 318
Endring i utsatt skatt	-444 796	-302 679
Skattekostnad ordinært resultat	5 409 120	3 271 639

Skattepliktig inntekt:		
Ordinært resultat før skatt	24 502 164	17 135 096
Permanente forskjeller	84 749	-2 264 011
Endring i midlertidige forskjeller	2 021 797	1 375 815
Avgitt konsernbidrag	-26 608 711	-16 246 900
Skattepliktig inntekt	0	0

Betalbar skatt i balansen:		
Betalbar skatt på årets resultat	5 853 916	3 574 318
Betalbar skatt på avgitt konsernbidrag	-5 853 916	-3 574 318
Sum betalbar skatt i balansen	0	0

Skatteeffekten av midlertidige forskjeller som har gitt opphav til utsatt skatt og utsatte skattefordeler, spesifisert på typer av midlertidige forskjeller

	2020	2019	Endring
Varige driftsmidler	1 210 190	3 196 313	1 986 122
Balanseførte leieavtaler	-255 652	-219 977	35 675
Sum	954 538	2 976 336	2 021 797
Grunnlag for utsatt skatt	954 538	2 976 336	2 021 797
Utsatt skatt (22 %)	209 998	654 794	444 795



Note 12 Pantstillelser

Velde Pukk AS stiller sikkerhet for langsiktig lån og kassekreditt tatt opp i Velde Industri AS. Langsiktig lån er på kr 144 116 661, ubenyttet kassekredittramme er kr 25 000 000 og garantiramme på kr 5 000 000

Selskapet inngår i gruppens konsernkontosystem og er således solidarisk ansvarlig for all bankgjeld som gruppen måtte påta seg. Bokført saldo inngår i Velde Industri AS sin nettosaldo mot konsernets bankforbindelse.

	2020	2019
Av selskapets bokførte gjeld er sikret med pant:	56 926 042	55 413 260
Bokført verdi av eiendeler stillet som sikkerhet:		
Bygninger, maskiner, driftsløsøre og inventar	69 812 387	72 831 653
Varelager	3 412 989	5 436 580
Kundefordringer	16 460 611	12 705 456
Sum	89 685 987	90 973 690

Note 13 Fordringer, gjeld og garantiforpliktelser

	2020	2019
Solidarisk ansvarlig konserngjeld som forfaller senere enn 5 år	124 033 326	83 849 988
Garantiforpliktelser som ikke er regnskapsført	500 000	500 000

Lånet forventes reforhandlet innen 15.11.2025

Note 14 Mellomværende med selskap i samme konsern

	2020	2019
Kundefordringer	4 249 770	2 963 502
Andre kortsiktige fordringer	0	0
Andre kortsiktige fordringer - konsernkontoordning	52 027 210	40 919 913
Leverandørgjeld	3 944 683	2 664 933
Annen kortsiktig gjeld	42 185 563	31 082 595
Langsiktig gjeld til Velde Industri AS	56 926 042	55 413 260

Annen kortsiktig gjeld inkluderer avsatt konsernbidrag.



Note 15 Finansiell risiko

Markedsrisiko

Selskapets kjøp og salg av tjenester foretas i stor utstrekning i norske kroner. Valutarisikoen er dermed begrenset. Selskapet og konsernet for øvrig har rentebærende gjeld, noe som gjør at en er eksponert for endringer i det generelle rentenivået.

Kreditrisiko

Risiko for at motparten ikke har økonomisk evne til å oppfylle sine forpliktelser anses moderat. Historisk har tapene vært svært begrenset for selskapet.

Likviditetsrisiko

Selskapet vurderer likviditet og arbeidskapital som tilfredsstillende.