



## ÅRSREGNSKAPET FOR REGNSKAPSÅRET 2024 - GENERELL INFORMASJON

### Enheten

Organisasjonsnummer: 988 180 297  
Organisasjonsform: Aksjeselskap  
Foretaksnavn: BERGENS AUTO MIDTUN AS  
Forretningsadresse: Hardangervegen 34  
5224 NESTTUN

### Regnskapsår

Årsregnskapets periode: 01.01.2024 - 31.12.2024

### Konsern

Morselskap i konsern: Nei

### Regnskapsregler

Regler for små foretak benyttet: Ja  
Benyttet ved utarbeidelsen av årsregnskapet til selskapet: Regnskapslovens alminnelige regler

### Årsregnskapet fastsatt av kompetent organ

Bekreftet av representant for selskapet: Tom Erik Riisnes Nesse  
Dato for fastsettelse av årsregnskapet: 06.06.2025

### Grunnlag for avgivelse

År 2024: Årsregnskapet er elektronisk innlevert  
År 2023: Tall er hentet fra elektronisk innlevert årsregnskap fra 2024

*Det er ikke krav til at årsregnskapet m.v. som sendes til Regnskapsregisteret er undertegnet. Kontrollen på at dette er utført ligger hos revisor/enhetens øverste organ. Sikkerheten ivaretas ved at innsender har rolle/rettighet for innsending av årsregnskapet via Altinn, og ved at det bekreftes at årsregnskapet er fastsatt av kompetent organ.*

Brønnøysundregistrene, 11.06.2025



### Resultatregnskap

Beløp i: NOK	Note	2024	2023
<b>RESULTATREGNSKAP</b>			
<b>Inntekter</b>			
Salgsinntekt		4 227 080	4 318 763
<b>Sum inntekter</b>		<b>4 227 080</b>	<b>4 318 763</b>
<b>Kostnader</b>			
Varekostnad		1 333 291	1 133 661
Lønnskostnad	1	1 949 836	2 065 277
Ordinære avskrivninger	2	6 800	18 200
Nedskrivning av varige driftsmidler og immaterielle eiendeler	2		
Annen driftskostnad		1 441 097	1 441 791
<b>Sum kostnader</b>		<b>4 731 023</b>	<b>4 658 930</b>
<b>Driftsresultat</b>		<b>-503 943</b>	<b>-340 167</b>
<b>Finansinntekter og finanskostnader</b>			
Annen renteinntekt		570	606
<b>Sum finansinntekter</b>		<b>570</b>	<b>606</b>
Annen rentekostnad		16 289	2 608
<b>Sum finanskostnader</b>		<b>16 289</b>	<b>2 608</b>
<b>Netto finans</b>		<b>-15 719</b>	<b>-2 003</b>
<b>Resultat før skattekostnad</b>		<b>-519 662</b>	<b>-342 170</b>
Skattekostnad på resultat	3		
<b>Årsresultat</b>	4	<b>-519 662</b>	<b>-342 170</b>
<b>Årsresultat etter minoritetsinteresser</b>		<b>-519 662</b>	<b>-342 170</b>
<b>Totalresultat</b>		<b>-519 662</b>	<b>-342 170</b>
<b>Overføringer og disponeringer</b>			
Udekket tap		-519 662	-342 170
<b>Sum overføringer og disponeringer</b>		<b>-519 662</b>	<b>-342 170</b>



## Resultatregnskap

<b>Beløp i: NOK</b>	<b>Note</b>	<b>2024</b>	<b>2023</b>
---------------------	-------------	-------------	-------------

---



## Balanse

Beløp i: NOK	Note	2024	2023
<b>BALANSE - EIENDELER</b>			
<b>Anleggsmidler</b>			
<b>Immaterielle eiendeler</b>			
Utsatt skattefordel	3		
<b>Varige driftsmidler</b>			
Driftsløsøre, inventar o.a. utstyr	2	6 800	13 600
<b>Sum varige driftsmidler</b>		<b>6 800</b>	<b>13 600</b>
<b>Finansielle anleggsmidler</b>			
Lån til foretak i samme konsern	5	823 148	823 148
<b>Sum finansielle anleggsmidler</b>		<b>823 148</b>	<b>823 148</b>
<b>Sum anleggsmidler</b>		<b>829 948</b>	<b>836 748</b>
<b>Omløpsmidler</b>			
<b>Varer</b>			
<b>Sum varer</b>		<b>13 711</b>	<b>31 915</b>
<b>Fordringer</b>			
Kundefordringer	5	241 133	271 797
Andre kortsiktige fordringer		45 209	37 222
Konsernfordringer	5		
<b>Sum fordringer</b>		<b>286 342</b>	<b>309 018</b>
<b>Bankinnskudd, kontanter og lignende</b>			
Bankinnskudd, kontanter o.l.	6	97 650	87 849
<b>Sum bankinnskudd, kontanter og lignende</b>		<b>97 650</b>	<b>87 849</b>
<b>Sum omløpsmidler</b>		<b>397 703</b>	<b>428 783</b>
<b>SUM EIENDELER</b>		<b>1 227 651</b>	<b>1 265 531</b>

## BALANSE - EGENKAPITAL OG GJELD



## Balanse

Beløp i: NOK	Note	2024	2023
<b>Egenkapital</b>			
<b>Innskutt egenkapital</b>			
Aksjekapital	7	100 000	100 000
Annen innskutt egenkapital			230 124
<b>Sum innskutt egenkapital</b>		<b>100 000</b>	<b>330 124</b>
<b>Opptjent egenkapital</b>			
Annen egenkapital	8		
Udekket tap		289 538	
<b>Sum opptjent egenkapital</b>		<b>-289 538</b>	
<b>Sum egenkapital</b>	4	<b>-189 538</b>	<b>330 124</b>
<b>Gjeld</b>			
<b>Langsiktig gjeld</b>			
Utsatt skatt	3		
<b>Annen langsiktig gjeld</b>			
Gjeld til kredittinstitusjoner	5		
Øvrig langsiktig gjeld	5		
<b>Sum langsiktig gjeld</b>		<b>0</b>	<b>0</b>
<b>Kortsiktig gjeld</b>			
Leverandørgjeld	5	1 131 078	629 767
Betalbar skatt	3		
Skyldig offentlige avgifter		170 142	189 083
Kortsiktig konserngjeld	5		
Annen kortsiktig gjeld		115 969	116 556
<b>Sum kortsiktig gjeld</b>		<b>1 417 188</b>	<b>935 407</b>
<b>Sum gjeld</b>		<b>1 417 188</b>	<b>935 407</b>
<b>SUM EGENKAPITAL OG GJELD</b>		<b>1 227 651</b>	<b>1 265 531</b>



## Brønnøysundregistrene

### ÅRSREGNSKAP FOR REGNSKAPSÅRET 2024 - GENERELL INFORMASJON

Journalnummer: 2025 526835

#### Enheten

Organisasjonsnummer: 988 180 297  
Organisasjonsform: Aksjeselskap  
Foretaksnavn: BERGENS AUTO MIDTUN AS  
Forretningsadresse: Hardangervegen 34  
5224 NESTUN

#### Regnskapsår

Årsregnskapets periode: 01.01.2024 - 31.12.2024

#### Konsern

Morselskap i konsern: Nei

#### Regnskapsregler

Regler for små foretak benyttet: Ja  
Benyttet ved utarbeidelsen av  
årsregnskapet til selskapet: Regnskapslovens alminnelige regler

#### Årsregnskapet fastsatt av kompetent organ

Bekreftet av representant for selskapet: Tom Erik Riisnes Nesse  
Dato for fastsettelse av årsregnskapet: 06.06.2025

#### Revisjon

Selskapet har besluttet at årsregnskapet  
ikke skal revideres: Ja  
Årsregnskapet er utarbeidet av ekstern  
autorisert regnskapsfører: Ja

#### Grunnlag for avgivelse

År 2024: Årsregnskap er elektronisk innlevert.  
År 2023: Tall er hentet fra elektronisk innlevert årsregnskap fra 2024.

*Det er ikke krav til at årsregnskapet m.v. som sendes til Regnskapsregisteret er undertegnet. Kontrollen på at dette er utført ligger hos revisor/enhetens øverste organ. Sikkerheten ivaretas ved at innsender har rolle/rettighet for innsending av årsregnskapet via Altinn, og ved at det bekreftes at årsregnskapet er fastsatt av kompetent organ.*

Brønnøysundregistrene, 10.06.2025



Organisasjonsnr: 988 180 297  
BERGENS AUTO MIDTUN AS

## RESULTATREGNSKAP

<b>Beløp i: NOK</b>	<b>Note</b>	<b>2024</b>	<b>2023</b>
<b>RESULTATREGNSKAP</b>			
<b>Inntekter</b>			
Salgsinntekt		4 227 080	4 318 763
<b>Sum inntekter</b>		<b>4 227 080</b>	<b>4 318 763</b>
<b>Kostnader</b>			
Varekostnad		1 333 291	1 133 661
Lønnskostnad	1	1 949 836	2 065 277
Ordinære avskrivninger	2	6 800	18 200
Nedskrivning av varige driftsmidler og immaterielle eiendeler	2		
Annen driftskostnad		1 441 097	1 441 791
<b>Sum kostnader</b>		<b>4 731 023</b>	<b>4 658 930</b>
<b>Driftsresultat</b>		<b>-503 943</b>	<b>-340 167</b>
<b>Finansinntekter og finanskostnader</b>			
Annen renteinntekt		570	606
<b>Sum finansinntekter</b>		<b>570</b>	<b>606</b>
Annen rentekostnad		16 289	2 608
<b>Sum finanskostnader</b>		<b>16 289</b>	<b>2 608</b>
<b>Netto finans</b>		<b>-15 719</b>	<b>-2 003</b>
<b>Resultat før skattekostnad</b>		<b>-519 662</b>	<b>-342 170</b>
Skattekostnad på resultat	3		
<b>Årsresultat</b>	<b>4</b>	<b>-519 662</b>	<b>-342 170</b>
<b>Årsresultat etter minoritetsinteresser</b>		<b>-519 662</b>	<b>-342 170</b>
<b>Totalresultat</b>		<b>-519 662</b>	<b>-342 170</b>
<b>Overføringer og disponeringer</b>			
Udekket tap		-519 662	-342 170
<b>Sum overføringer og disponeringer</b>		<b>-519 662</b>	<b>-342 170</b>



Organisasjonsnr: 988 180 297  
BERGENS AUTO MIDTUN AS

## BALANSE

Beløp i: NOK	Note	2024	2023
<b>BALANSE - EIENDELER</b>			
<b>Anleggsmidler</b>			
<b>Immaterielle eiendeler</b>			
Utsatt skattefordel	3		
<b>Varige driftsmidler</b>			
Driftsløsøre, inventar o. a. utstyr			
	2	6 800	13 600
<b>Sum varige driftsmidler</b>		<b>6 800</b>	<b>13 600</b>
<b>Finansielle anleggsmidler</b>			
Lån til foretak i samme konsern			
	5	823 148	823 148
<b>Sum finansielle anleggsmidler</b>		<b>823 148</b>	<b>823 148</b>
<b>Sum anleggsmidler</b>		<b>829 948</b>	<b>836 748</b>
<b>Omløpsmidler</b>			
<b>Varer</b>			
<b>Sum varer</b>		<b>13 711</b>	<b>31 915</b>
<b>Fordringer</b>			
Kundefordringer			
	5	241 133	271 797
Andre kortsiktige fordringer			
		45 209	37 222
Konsernfordringer			
	5		
<b>Sum fordringer</b>		<b>286 342</b>	<b>309 018</b>
<b>Bankinnskudd, kontanter og lignende</b>			
Bankinnskudd, kontanter o. l.			
	6	97 650	87 849
<b>Sum bankinnskudd, kontanter og lignende</b>		<b>97 650</b>	<b>87 849</b>
<b>Sum omløpsmidler</b>		<b>397 703</b>	<b>428 783</b>
<b>SUM EIENDELER</b>		<b>1 227 651</b>	<b>1 265 531</b>
<b>BALANSE - EGENKAPITAL OG GJELD</b>			
<b>Egenkapital</b>			
<b>Innskutt egenkapital</b>			
Aksjekapital			
	7	100 000	100 000
Annen innskutt egenkapital			
		230 124	230 124
<b>Sum innskutt egenkapital</b>		<b>100 000</b>	<b>330 124</b>



<b>Opptjent egenkapital</b>			
Annen egenkapital	8		
Udekket tap		289 538	
<b>Sum opptjent egenkapital</b>		<b>-289 538</b>	
<b>Sum egenkapital</b>	<b>4</b>	<b>-189 538</b>	<b>330 124</b>
<b>Gjeld</b>			
<b>Langsiktig gjeld</b>			
Utsatt skatt	3		
<b>Annen langsiktig gjeld</b>			
Gjeld til			
kredittinstitusjoner	5		
Øvrig langsiktig gjeld	5		
<b>Sum langsiktig gjeld</b>		<b>0</b>	<b>0</b>
<b>Kortsiktig gjeld</b>			
Leverandørgjeld	5	1 131 078	629 767
Betalbar skatt	3		
Skyldig offentlige avgifter		170 142	189 083
Kortsiktig konserngjeld	5		
Annen kortsiktig gjeld		115 969	116 556
<b>Sum kortsiktig gjeld</b>		<b>1 417 188</b>	<b>935 407</b>
<b>Sum gjeld</b>		<b>1 417 188</b>	<b>935 407</b>
<b>SUM EGENKAPITAL OG GJELD</b>		<b>1 227 651</b>	<b>1 265 531</b>



Organisasjonsnr: 988 180 297  
BERGENS AUTO MIDTUN AS

NOTEOPPLYSNINGER - SELSKAP - alle poster oppgitt i hele tall

**Note**

1

Antall årsverk i regnskapsåret  
3.00

Sum Beløp

Balanseført verdi 31.12. Varige driftsmidler Immaterielle eiend.

**Konsernregnskap**

Morselskapet sitt navn

Forretningskontor for morselskapet

**Begrunnelse for at datterselskap er utelatt fra konsolideringen**

Samlet beløp - tilknyttet selskap Årets Fjorårets

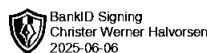
Samlet beløp - foretak i samme konsern Årets Fjorårets

Samlet beløp - foretak i samme konsern Årets Fjorårets

Samlet beløp - felles kontrollert virksomhet Årets Fjorårets

Pantstillelse Beløp

Beholdning av egne aksjer Antall Pålydende Andel av aksjek.

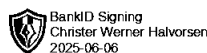


# Årsregnskap 2024

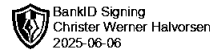
## Bergens Auto Midtun AS

**Resultatregnskap**  
**Balanse**  
**Noter til regnskapet**

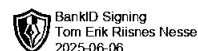
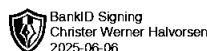
**Org.nr.: 988 180 297**



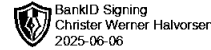
<b>Resultatregnskap</b>			
<b>Bergens Auto Midtun AS</b>			
<b>Driftsinntekter og driftskostnader</b>	<b>Note</b>	<b>2024</b>	<b>2023</b>
Salgsinntekt		4 227 080	4 318 763
<b>Sum driftsinntekter</b>		<b>4 227 080</b>	<b>4 318 763</b>
Varekostnad		1 333 291	1 133 661
Lønnskostnad	1	1 949 836	2 065 277
Ordinære avskrivinger	2	6 800	18 200
Annen driftskostnad		1 441 097	1 441 791
<b>Sum driftskostnader</b>		<b>4 731 023</b>	<b>4 658 930</b>
<b>Driftsresultat</b>		<b>-503 943</b>	<b>-340 167</b>
<b>Finansinntekter og finanskostnader</b>			
Annen renteinntekt		570	606
Annen rentekostnad		16 289	2 608
<b>Resultat av finansposter</b>		<b>-15 719</b>	<b>-2 003</b>
Resultat før skattekostnad		-519 662	-342 170
Skattekostnad på resultat	3	0	0
<b>Resultat</b>		<b>-519 662</b>	<b>-342 170</b>
<b>Årsresultat</b>	4	<b>-519 662</b>	<b>-342 170</b>
<b>Overføringer</b>			
Overført til udekket tap		519 662	342 170
<b>Sum overføringer</b>		<b>-519 662</b>	<b>-342 170</b>



<b>Balanse</b>			
<b>Bergens Auto Midtun AS</b>			
<b>Eiendeler</b>	<b>Note</b>	<b>2024</b>	<b>2023</b>
<b>Anleggsmidler</b>			
<b>Varige driftsmidler</b>			
Driftsløsøre, inventar o.a. utstyr	2	<u>6 800</u>	<u>13 600</u>
<b>Sum varige driftsmidler</b>		<b><u>6 800</u></b>	<b><u>13 600</u></b>
<b>Finansielle anleggsmidler</b>			
Lån til foretak i samme konsern	5	<u>823 148</u>	<u>823 148</u>
<b>Sum finansielle anleggsmidler</b>		<b><u>823 148</u></b>	<b><u>823 148</u></b>
<b>Sum anleggsmidler</b>		<b><u>829 948</u></b>	<b><u>836 748</u></b>
<b>Omløpsmidler</b>			
Lager av varer og annen beholdning		13 711	31 915
<b>Fordringer</b>			
Kundefordringer	5	241 133	271 797
Andre kortsiktige fordringer		<u>45 209</u>	<u>37 222</u>
<b>Sum fordringer</b>		<b><u>286 342</u></b>	<b><u>309 018</u></b>
Bankinnskudd, kontanter o.l.	6	97 650	87 849
<b>Sum omløpsmidler</b>		<b><u>397 703</u></b>	<b><u>428 783</u></b>
<b>Sum eiendeler</b>		<b><u>1 227 651</u></b>	<b><u>1 265 531</u></b>



<b>Balanse</b>			
<b>Bergens Auto Midtun AS</b>			
<b>Egenkapital og gjeld</b>	<b>Note</b>	<b>2024</b>	<b>2023</b>
<b>Egenkapital</b>			
<b>Innskutt egenkapital</b>			
Aksjekapital	7	100 000	100 000
Annen innskutt egenkapital		0	230 124
<b>Sum innskutt egenkapital</b>		<b>100 000</b>	<b>330 124</b>
<b>Opptjent egenkapital</b>			
Udekket tap		-289 538	0
<b>Sum opptjent egenkapital</b>		<b>-289 538</b>	<b>0</b>
<b>Sum egenkapital</b>	4	<b>-189 538</b>	<b>330 124</b>
<b>Gjeld</b>			
<b>Kortsiktig gjeld</b>			
Leverandørgjeld	5	1 131 078	629 767
Skyldig offentlige avgifter		170 142	189 083
Annen kortsiktig gjeld		115 969	116 556
<b>Sum kortsiktig gjeld</b>		<b>1 417 188</b>	<b>935 407</b>
<b>Sum gjeld</b>		<b>1 417 188</b>	<b>935 407</b>
<b>Sum egenkapital og gjeld</b>		<b>1 227 651</b>	<b>1 265 531</b>
Bergen, 06.06.2025 Styret i Bergens Auto Midtun AS			
<u>Tom Erik Riisnes Nesse</u> styreleder/daglig leder		<u>Britt Hansen</u> styremedlem	
<u>Christer Werner Halvorsen</u> styremedlem		<u>Heiko Weltscheck</u> styremedlem	
<b>Bergens Auto Midtun AS</b>			<b>Side 4</b>



## Noter 2024

### Regnskapsprinsipper

Årsregnskapet er satt opp i samsvar med regnskapsloven og NRS 8 - God regnskapsskikk for små foretak.

#### Konsern

Selskapet er datterselskap av selskapet Bergens Auto AS. Konsernet faller inn under definisjonen for små foretak, og det er av denne årsak ikke ansett kostnadseffektivt å utarbeide konsernregnskap. Dette er derfor ikke utarbeidet iht. god regnskapsskikk for små foretak.

#### Driftsinntekter

Selskapet driver bilverksted. Inntektsføring ved salg av varer skjer på leveringstidspunktet. Tjenester inntektsføres etter hvert som de leveres.

Utgifter sammenstilles med og kostnadsføres samtidig med de inntekter utgiftene kan henføres til. Utgifter som ikke kan henføres direkte til inntekter, kostnadsføres når de påløper.

#### Skatt

Skattekostnaden i resultatregnskapet omfatter både periodens betalbare skatt og endring i utsatt skatt. Utsatt skatt er beregnet med 22 % på grunnlag av de midlertidige forskjeller som eksisterer mellom regnskapsmessige og skattemessige verdier, samt ligningsmessig underskudd til fremføring ved utgangen av regnskapsåret. Skatteøkende og skattereduserende midlertidige forskjeller som reverserer eller kan reverseres i samme periode er utlignet og nettoført.

#### Klassifisering og vurdering av anleggsmidler

Anleggsmidler omfatter eiendeler bestemt til varig eie og bruk. Anleggsmidler er vurdert til anskaffelseskost. Varige driftsmidler balanseføres og avskrives over driftsmidlets økonomiske levetid. Varige driftsmidler nedskrives til gjenvinnbart beløp ved verdifall som forventes ikke å være forbigående. Gjenvinnbart beløp er det høyeste av netto salgsverdi og verdi i bruk. Verdi i bruk er nåverdi av fremtidige kontantstrømmer knyttet til eiendelen. Nedskrivningen reverseres når grunnlaget for nedskrivningen ikke lenger er til stede.

#### Klassifisering og vurdering av omløpsmidler

Omløpsmidler og kortsiktig gjeld omfatter normalt poster som forfaller til betaling innen ett år etter balansedagen, samt poster som knytter seg til varekretsløpet. Omløpsmidler vurderes til laveste verdi av anskaffelseskost og virkelig verdi.

#### Varer

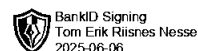
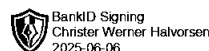
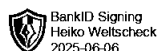
Varer er vurdert til det laveste av anskaffelseskost og netto salgsverdi.

#### Fordringer

Kundefordringer og andre fordringer oppføres til pålydende etter fradrag for avsetning til forventet tap. Avsetning til tap gjøres på grunnlag av en individuell vurdering av de enkelte fordringene.

#### Pensjonsforpliktelser

Selskapets pensjonsordning er finansiert via sikret ordning og er ikke balanseført. Pensjonspremien anses som pensjonskostnad og klassifiseres sammen med lønnskostnader.



## Noter 2024

### Note 1 Lønnskostnader og antall ansatte

Lønnskostnader	2024	2023
Lønninger	1 252 917	1 259 266
Arbeidsgiveravgift	183 402	183 618
Innleie personell (fra morselskap)	414 271	528 565
Pensjonskostnader	51 903	46 964
Andre ytelser	47 344	46 864
<b>Sum</b>	<b>1 949 836</b>	<b>2 065 277</b>

Selskapet har i 2024 sysselsatt 3 årsverk.

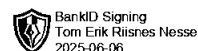
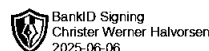
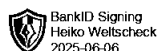
### Note 2 Anleggsmidler

Varige driftsmidler vurderes til historisk kost med fradrag for bedriftsøkonomiske avskrivninger. Avskrivninger baseres på en vurdering av driftsmidlets økonomiske levetid. Selskapet benytter lineære avskrivninger for av varige driftsmidler.

	Driftsløsøre, inventar ol.	Sum
Anskaffelseskost pr. 01.01.24	292 179	292 179
<b>Anskaffelseskost 31.12.24</b>	<b>292 179</b>	<b>292 179</b>
Akkumulerte avskrivninger 31.12.24	285 379	285 379
Av- og nedskrivninger pr. 31.12.24	285 379	285 379
<b>Bokført verdi 31.12.24</b>	<b>6 800</b>	<b>6 800</b>
Årets ordinære avskrivninger	6 800	6 800
Økonomisk levetid	3-5 år	

### Note 3 Skatt

Årets skattekostnad	2024	2023
Resultatført skatt på ordinært resultat:		
Betalbar skatt	0	0
Endring i utsatt skattefordel	0	0
<b>Skattekostnad ordinært resultat</b>	<b>0</b>	<b>0</b>
Skattepliktig inntekt:		
Ordinært resultat før skatt	-519 662	-342 170
Permanente forskjeller	0	7
Endring i midlertidige forskjeller	19 709	-22 684
<b>Skattepliktig inntekt</b>	<b>-499 953</b>	<b>-364 846</b>



## Noter 2024

Betalbar skatt i balansen:

Betalbar skatt på årets resultat	0	0
<b>Sum betalbar skatt i balansen</b>	<b>0</b>	<b>0</b>

Skatteeffekten av midlertidige forskjeller og underskudd til fremføring som har gitt opphav til utsatt skatt og utsatte skattefordeler, spesifisert på typer av midlertidige forskjeller

	2024	2023	Endring
Varige driftsmidler	-45 564	-51 855	-6 291
Fordringer	-26 000	0	26 000
<b>Sum</b>	<b>-71 564</b>	<b>-51 855</b>	<b>19 709</b>
Akkumulert fremførbart underskudd	-864 799	-364 846	499 953
Inngår ikke i beregningen av utsatt skatt	936 363	416 701	-519 662
<b>Grunnlag for utsatt skattefordel</b>	<b>0</b>	<b>0</b>	<b>0</b>
<b>Utsatt skattefordel (22 %)</b>	<b>0</b>	<b>0</b>	<b>0</b>

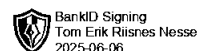
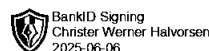
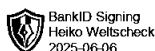
I henhold til God regnskapsskikk for små foretak.

## Note 4 Egenkapital

	Aksjekapital	Annen Innskutt egenkapital	Annen egenkapital	Sum egenkapital
Pr. 31.12.2023	100 000	230 124	0	330 124
Årets resultat			-519 662	-519 662
Motregning underskudd mot innskutt egenkapital		-230 124	230 124	0
<b>Pr 31.12.2024</b>	<b>100 000</b>	<b>0</b>	<b>-289 538</b>	<b>-189 538</b>

## Note 5 Mellomværende med selskap i samme konsern

	2024	2023
<b>Fordringer</b>		
Lån til foretak i samme konsern	823 148	823 148
Kundefordringer konsern	129 206	90 964
<b>Sum</b>	<b>952 354</b>	<b>914 112</b>
<b>Gjeld</b>		
Leverandørgjeld innen konsern	994 430	372 025
<b>Sum</b>	<b>994 430</b>	<b>372 025</b>



## Noter 2024

### Note 6 Bankinnskudd

Bundne betalingsmidler i form av:	2024	2023
Skattetrekk	38 419	40 302
<b>Bundne midler 31.12</b>	<b>38 419</b>	<b>40 302</b>

### Note 7 Aksjonærer

Aksjekapitalen i Bergens Auto Midtun AS pr. 31.12.2024 består av:

	Antall	Pålydende	Bokført
Ordinære aksjer	100	1 000,0	100 000
<b>Sum</b>	<b>100</b>		<b>100 000</b>

#### Eierstruktur

	Sum	Eierandel	Stemmeandel
Bergens Auto AS	100	100,00	100,00
<b>Totalt antall aksjer</b>	<b>100</b>	<b>100,00</b>	<b>100,00</b>

### Note 8 Fortsatt drift

Resultatet for 2024 viser et underskudd på kr 519 662. Underskuddet medfører at selskapets egenkapital er tapt, og underbalansen er på 189 538.

Selskapet overtas av nye eiere sommeren 2025. Det forventes at de gjør endringer i driften for å bedre inntjeningen, og det nåværende styret har tro på at de nye eierne (herunder det nye styret) klarer å snu inntjeningen slik at selskapet fremover vil gå med overskudd.

På bakgrunn av ovennevnte vurderer det nåværende styret at forutsetningene for fortsatt drift er til stede og legger det til grunn for sin virksomhet.