



ÅRSREGNSKAPET FOR REGNSKAPSÅRET 2023 - GENERELL INFORMASJON

Enheten

Organisasjonsnummer:	815 906 012
Organisasjonsform:	Aksjeselskap
Foretaksnavn:	WELL EXPERTISE AS
Forretningsadresse:	Harestadveien 77 4072 RANDABERG

Regnskapsår

Årsregnskapets periode:	01.01.2023 - 31.12.2023
-------------------------	-------------------------

Konsern

Mørselskap i konsern:	Ja
Konsernregnskap lagt ved:	Ja

Regnskapsregler

Regler for små foretak benyttet:	Nei
Benyttet ved utarbeidelsen av årsregnskapet til selskapet:	Regnskapslovens alminnelige regler
Benyttet ved utarbeidelsen av årsregnskapet til konsernet:	Regnskapslovens alminnelige regler

Årsregnskapet fastsatt av kompetent organ

Bekreftet av representant for selskapet:	Stein Hogstad
Dato for fastsettelse av årsregnskapet:	21.03.2024

Grunnlag for avgivelse

År 2023: Årsregnskapet er elektronisk innlevert
År 2022: Tall er hentet fra elektronisk innlevert årsregnskap fra 2023

Det er ikke krav til at årsregnskapet m.v. som sendes til Regnskapsregisteret er undertegnet. Kontrollen på at dette er utført ligger hos revisor/enhetens øverste organ. Sikkerheten ivaretas ved at innsender har rolle/rettighet for innsending av årsregnskapet via Altinn, og ved at det bekreftes at årsregnskapet er fastsatt av kompetent organ.

Brønnøysundregistrene, 27.06.2025



Resultatregnskap

Beløp i: NOK	Note	2023	2022
RESULTATREGNSKAP			
Inntekter			
Salgsinntekt		107 516 669	53 710 745
Sum inntekter		107 516 669	53 710 745
Kostnader			
Varekostnad		36 532 472	18 810 950
Lønnskostnad	1, 2, 3	47 364 941	35 271 888
Avskrivning av driftsmidler og immaterielle eiendeler	4	416 664	715 053
Annen driftskostnad	5	7 238 208	5 911 130
Sum kostnader		91 552 286	60 709 021
Driftsresultat		15 964 384	-6 998 276
Finansinntekter og finanskostnader			
Inntekt på investering i datterselskap	6	3 692 445	
Renteinntekt fra foretak i samme konsern	6	83 304	
Annen renteinntekt		68 276	170 198
Annen finansinntekt		57 100	170 252
Sum finansinntekter		3 901 124	340 450
Annen rentekostnad		97 167	4 536
Annen finanskostnad		21 020	32 706
Sum finanskostnader		118 186	37 242
Netto finans		3 782 938	303 208
Ordinært resultat før skattekostnad		19 747 322	-6 695 068
Skattekostnad på resultat	7, 8	3 843 211	-1 444 202
Ordinært resultat etter skattekostnad		15 904 111	-5 250 866
Årsresultat	9	15 904 111	-5 250 866
Årsresultat etter minoritetsinteresser		15 904 111	-5 250 866
Totalresultat		15 904 111	-5 250 866



Resultatregnskap

Beløp i: NOK	Note	2023	2022
Overføringer og disponeringer			
Ordinært utbytte		25 000 000	
Avsatt til annen egenkapital		-9 095 889	-5 250 866
Sum overføringer og disponeringer		15 904 111	-5 250 866



Balanse

Beløp i: NOK	Note	2023	2022
BALANSE - EIENDELER			
Anleggsmidler			
Immaterielle eiendeler			
Konsesjoner, patenter o.l.	4	42 014	71 630
Utsatt skattefordel	7, 8		1 541 022
Sum immaterielle eiendeler		42 014	1 612 652
Varige driftsmidler			
Driftsløsøre, inventar o.a. utstyr	4	210 883	434 369
Sum varige driftsmidler		210 883	434 369
Finansielle anleggsmidler			
Investering i datterselskap	10	3 745 120	3 876 718
Sum finansielle anleggsmidler		3 745 120	3 876 718
Sum anleggsmidler		3 998 017	5 923 739
Omløpsmidler			
Varer			
Fordringer			
Kundefordringer	5	18 482 727	3 367 946
Andre kortsiktige fordringer	11	912 396	677 929
Konsernfordringer	6	9 115 560	2 536 303
Sum fordringer		28 510 683	6 582 178
Bankinnskudd, kontanter og lignende			
Bankinnskudd, kontanter o.l.		21 276 389	11 535 505
Sum bankinnskudd, kontanter og lignende		21 276 389	11 535 505
Sum omløpsmidler		49 787 072	18 117 683
SUM EIENDELER		53 785 089	24 041 422

BALANSE - EGENKAPITAL OG GJELD



Balanse

Beløp i: NOK	Note	2023	2022
Egenkapital			
Innskutt egenkapital			
Aksjekapital	9, 12	600 000	600 000
Beholdning av egne aksjer	9, 12	-46 872	-46 872
Overkurs	9	739 200	739 200
Sum innskutt egenkapital		1 292 328	1 292 328
Opptjent egenkapital			
Annen egenkapital	9	6 004 493	15 100 382
Sum opptjent egenkapital		6 004 493	15 100 382
Sum egenkapital		7 296 821	16 392 710
Gjeld			
Langsiktig gjeld			
Utsatt skatt	7, 8		
Annen langsiktig gjeld			
Sum langsiktig gjeld		0	0
Kortsiktig gjeld			
Leverandørgjeld		3 861 418	1 439 580
Betalbar skatt	7, 8	2 302 189	
Skyldig offentlige avgifter		4 071 392	2 662 913
Utbytte		25 000 000	
Kortsiktig konserngjeld		519 268	650 866
Annen kortsiktig gjeld	6	10 734 001	2 895 352
Sum kortsiktig gjeld		46 488 267	7 648 712
Sum gjeld		46 488 268	7 648 712
SUM EGENKAPITAL OG GJELD		53 785 089	24 041 422



Konsernets resultatregnskap

Beløp i: NOK	Note	2023	2022
RESULTATREGNSKAP			
Inntekter			
Salgsinntekt	2	153 469 712	106 813 283
Sum inntekter		153 469 712	106 813 283
Kostnader			
Varekostnad		67 710 804	53 174 151
Lønnskostnad	3, 4	58 352 138	50 596 433
Avskrivning av driftsmidler og immaterielle eiendeler	5, 6	1 016 664	715 053
Annen driftskostnad	7	8 486 190	7 843 753
Sum kostnader		135 565 796	112 329 390
Driftsresultat		17 903 916	-5 516 107
Finansinntekter og finanskostnader			
Annen renteinntekt		127 162	197 274
Annen finansinntekt		64 966	174 423
Sum finansinntekter		192 127	371 697
Annen rentekostnad		101 999	6 135
Annen finanskostnad		24 374	33 725
Sum finanskostnader		126 372	39 860
Netto finans		65 755	331 837
Ordinært resultat før skattekostnad		17 969 671	-5 184 270
Skattekostnad på ordinært resultat	8	4 396 858	-1 109 978
Ordinært resultat etter skattekostnad		13 572 813	-4 074 292
Årsresultat		13 572 813	-4 074 292
Årsresultat etter minoritetsinteresser		13 572 813	-4 074 292
Totalresultat		13 572 813	-4 074 292
Overføringer og disponeringer			



Konsernets resultatregnskap

Beløp i: NOK	Note	2023	2022
Ordinært utbytte		25 000 000	
Avsatt til annen egenkapital		-11 427 187	-4 074 291
Sum overføringer og disponeringer		13 572 813	-4 074 291



Konsernets balanse

Beløp i: NOK	Note	2023	2022
BALANSE - EIENDELER			
Anleggsmidler			
Immaterielle eiendeler			
Konsesjoner, patenter o.l.	5	42 014	71 630
Utsatt skattefordel	8		1 541 022
Goodwill	5, 6	2 400 000	3 000 000
Sum immaterielle eiendeler		2 442 014	4 612 652
Varige driftsmidler			
Driftsløsøre, inventar o.a. utstyr	5	210 883	434 369
Sum varige driftsmidler		210 883	434 369
Finansielle anleggsmidler			
Andre langsiktige fordringer			439
Sum finansielle anleggsmidler			439
Sum anleggsmidler		2 652 897	5 047 460
Omløpsmidler			
Varer			
Fordringer			
Kundefordringer	7	34 167 131	11 872 011
Andre kortsiktige fordringer	9	921 392	-491 133
Sum fordringer		35 088 524	11 380 878
Bankinnskudd, kontanter og lignende			
Bankinnskudd, kontanter o.l.	10	31 207 341	17 901 054
Sum bankinnskudd, kontanter og lignende		31 207 341	17 901 054
Sum omløpsmidler		66 295 865	29 281 932
SUM EIENDELER		68 948 761	34 329 392

BALANSE - EGENKAPITAL OG GJELD



Konsernets balanse

Beløp i: NOK	Note	2023	2022
Egenkapital			
Innskutt egenkapital			
Aksjekapital	11, 12	600 000	600 000
Beholdning av egne aksjer	11, 12	-46 872	-46 872
Overkurs	12	739 200	739 200
Annen innskutt egenkapital	12		
Sum innskutt egenkapital		1 292 328	1 292 328
Opptjent egenkapital			
Annen egenkapital	12	5 321 641	16 748 827
Sum opptjent egenkapital		5 321 641	16 748 826
Sum egenkapital		6 613 969	18 041 154
Gjeld			
Langsiktig gjeld			
Utsatt skatt	8		97
Sum avsetninger for forpliktelser			97
Annen langsiktig gjeld			
Sum langsiktig gjeld		0	97
Kortsiktig gjeld			
Leverandørgjeld		15 307 811	6 334 387
Betalbar skatt	8	2 855 933	336 412
Skyldig offentlige avgifter		5 028 077	3 779 647
Utbytte		25 000 000	
Annen kortsiktig gjeld	9	14 142 971	5 837 696
Sum kortsiktig gjeld		62 334 792	16 288 141
Sum gjeld		62 334 792	16 288 238
SUM EGENKAPITAL OG GJELD		68 948 761	34 329 392



Brønnøysundregistrene

ÅRSREGNSKAP FOR REGNSKAPSÅRET 2023 - GENERELL INFORMASJON

Journalnummer: 2024 421692

Enheten

Organisasjonsnummer: 815 906 012
Organisasjonsform: Aksjeselskap
Foretaksnavn: WELL EXPERTISE AS
Forretningsadresse: Harestadveien 77
4072 RANDABERG

Regnskapsår

Årsregnskapets periode: 01.01.2023 - 31.12.2023

Konsern

Morselskap i konsern: Ja
Konsernregnskap lagt ved: Ja

Regnskapsregler

Regler for små foretak benyttet: Nei
Benyttet ved utarbeidelsen av
årsregnskapet til selskapet: Regnskapslovens alminnelige regler
Benyttet ved utarbeidelsen av
årsregnskapet til konsernet: Regnskapslovens alminnelige regler

Årsregnskapet fastsatt av kompetent organ

Bekreftet av representant for selskapet: Stein Hogstad
Dato for fastsettelse av årsregnskapet: 21.03.2024

Grunnlag for avgivelse

År 2023: Årsregnskap er elektronisk innlevert.
År 2022: Tall er hentet fra elektronisk innlevert årsregnskap fra 2023.

Det er ikke krav til at årsregnskapet m.v. som sendes til Regnskapsregisteret er undertegnet. Kontrollen på at dette er utført ligger hos revisor/enhetens øverste organ. Sikkerheten ivaretas ved at innsender har rolle/rettighet for innsending av årsregnskapet via Altinn, og ved at det bekreftes at årsregnskapet er fastsatt av kompetent organ.

Brønnøysundregistrene, 06.06.2024



Organisasjonsnr: 815 906 012
WELL EXPERTISE AS

RESULTATREGNSKAP

Beløp i: NOK	Note	2023	2022
RESULTATREGNSKAP			
Inntekter			
Salgsinntekt		107 516 669	53 710 745
Sum inntekter		107 516 669	53 710 745
Kostnader			
Varekostnad		36 532 472	18 810 950
Lønnskostnad	1, 2, 3	47 364 941	35 271 888
Avskrivning av driftsmidler og immaterielle eiendeler	4	416 664	715 053
Annen driftskostnad	5	7 238 208	5 911 130
Sum kostnader		91 552 286	60 709 021
Driftsresultat		15 964 384	-6 998 276
Finansinntekter og finanskostnader			
Inntekt på investering i datterselskap	6	3 692 445	
Renteinntekt fra foretak i samme konsern	6	83 304	
Annen renteinntekt		68 276	170 198
Annen finansinntekt		57 100	170 252
Sum finansinntekter		3 901 124	340 450
Annen rentekostnad		97 167	4 536
Annen finanskostnad		21 020	32 706
Sum finanskostnader		118 186	37 242
Netto finans		3 782 938	303 208
Ordinært resultat før skattekostnad		19 747 322	-6 695 068
Skattekostnad på resultat	7, 8	3 843 211	-1 444 202
Ordinært resultat etter skattekostnad		15 904 111	-5 250 866
Årsresultat	9	15 904 111	-5 250 866
Årsresultat etter minoritetsinteresser		15 904 111	-5 250 866
Totalresultat		15 904 111	-5 250 866
Overføringer og disponeringer			
Ordinært utbytte		25 000 000	
Avsatt til annen egenkapital		-9 095 889	-5 250 866



Sum overføringer og
disponeringer

15 904 111

-5 250 866



Organisasjonsnr: 815 906 012
WELL EXPERTISE AS

BALANSE

Beløp i: NOK	Note	2023	2022
--------------	------	------	------

BALANSE - EIENDELER

Anleggsmidler

Immaterielle eiendeler

Konsesjoner, patenter o.l.	4	42 014	71 630
Utsatt skattefordel	7, 8		1 541 022
Sum immaterielle eiendeler		42 014	1 612 652

Varige driftsmidler

Driftsløsøre, inventar o. a. utstyr	4	210 883	434 369
Sum varige driftsmidler		210 883	434 369

Finansielle anleggsmidler

Investering i datterselskap	10	3 745 120	3 876 718
Sum finansielle anleggsmidler		3 745 120	3 876 718

Sum anleggsmidler

		3 998 017	5 923 739
--	--	------------------	------------------

Omløpsmidler

Varer

Fordringer

Kundefordringer	5	18 482 727	3 367 946
Andre kortsiktige fordringer	11	912 396	677 929
Konsernfordringer	6	9 115 560	2 536 303
Sum fordringer		28 510 683	6 582 178

Bankinnskudd, kontanter og lignende

Bankinnskudd, kontanter o. l.		21 276 389	11 535 505
Sum bankinnskudd, kontanter og lignende		21 276 389	11 535 505

Sum omløpsmidler

		49 787 072	18 117 683
--	--	-------------------	-------------------

SUM EIENDELER

		53 785 089	24 041 422
--	--	-------------------	-------------------

BALANSE - EGENKAPITAL OG GJELD

Egenkapital

Innskutt egenkapital

Aksjekapital	9, 12	600 000	600 000
Beholdning av egne aksjer	9, 12	-46 872	-46 872
Overkurs	9	739 200	739 200



Sum innskutt egenkapital		1 292 328	1 292 328
Opptjent egenkapital			
Annen egenkapital	9	6 004 493	15 100 382
Sum opptjent egenkapital		6 004 493	15 100 382
Sum egenkapital		7 296 821	16 392 710
Gjeld			
Langsiktig gjeld			
Utsatt skatt	7, 8		
Annen langsiktig gjeld			
Sum langsiktig gjeld		0	0
Kortsiktig gjeld			
Leverandørgjeld		3 861 418	1 439 580
Betalbar skatt	7, 8	2 302 189	
Skyldig offentlige avgifter		4 071 392	2 662 913
Utbytte		25 000 000	
Kortsiktig konserngjeld		519 268	650 866
Annen kortsiktig gjeld	6	10 734 001	2 895 352
Sum kortsiktig gjeld		46 488 267	7 648 712
Sum gjeld		46 488 268	7 648 712
SUM EGENKAPITAL OG GJELD		53 785 089	24 041 422



Organisasjonsnr: 815 906 012
WELL EXPERTISE AS

KONSERNRESULTATREGNSKAP

Beløp i: NOK	Note	2023	2022
RESULTATREGNSKAP			
Inntekter			
Salgsinntekt	2	153 469 712	106 813 283
Sum inntekter		153 469 712	106 813 283
Kostnader			
Varekostnad		67 710 804	53 174 151
Lønnskostnad	3, 4	58 352 138	50 596 433
Avskrivning av driftsmidler og immaterielle eiendeler	5, 6	1 016 664	715 053
Annen driftskostnad	7	8 486 190	7 843 753
Sum kostnader		135 565 796	112 329 390
Driftsresultat		17 903 916	-5 516 107
Finansinntekter og finanskostnader			
Annen renteinntekt		127 162	197 274
Annen finansinntekt		64 966	174 423
Sum finansinntekter		192 127	371 697
Annen rentekostnad		101 999	6 135
Annen finanskostnad		24 374	33 725
Sum finanskostnader		126 372	39 860
Netto finans		65 755	331 837
Ordinært resultat før skattekostnad		17 969 671	-5 184 270
Skattekostnad på ordinært resultat	8	4 396 858	-1 109 978
Ordinært resultat etter skattekostnad		13 572 813	-4 074 292
Årsresultat		13 572 813	-4 074 292
Årsresultat etter minoritetsinteresser		13 572 813	-4 074 292
Totalresultat		13 572 813	-4 074 292
Overføringer og disponeringer			
Ordinært utbytte		25 000 000	
Avsatt til annen egenkapital		-11 427 187	-4 074 291
Sum overføringer og disponeringer		13 572 813	-4 074 291





Organisasjonsnr: 815 906 012
WELL EXPERTISE AS

KONSERNBALANSE

Beløp i: NOK	Note	2023	2022
BALANSE - EIENDELER			
Anleggsmidler			
Immaterielle eiendeler			
Konsesjoner, patenter o.l.	5	42 014	71 630
Utsatt skattefordel	8		1 541 022
Goodwill	5, 6	2 400 000	3 000 000
Sum immaterielle eiendeler		2 442 014	4 612 652
Varige driftsmidler			
Driftsløsøre, inventar o. a. utstyr	5	210 883	434 369
Sum varige driftsmidler		210 883	434 369
Finansielle anleggsmidler			
Andre langsiktige fordringer			439
Sum finansielle anleggsmidler			439
Sum anleggsmidler		2 652 897	5 047 460
Omløpsmidler			
Varer			
Fordringer			
Kundefordringer	7	34 167 131	11 872 011
Andre kortsiktige fordringer	9	921 392	-491 133
Sum fordringer		35 088 524	11 380 878
Bankinnskudd, kontanter og lignende			
Bankinnskudd, kontanter o. l.	10	31 207 341	17 901 054
Sum bankinnskudd, kontanter og lignende		31 207 341	17 901 054
Sum omløpsmidler		66 295 865	29 281 932
SUM EIENDELER		68 948 761	34 329 392
BALANSE - EGENKAPITAL OG GJELD			
Egenkapital			
Innskutt egenkapital			
Aksjekapital	11, 12	600 000	600 000
Beholdning av egne aksjer	11, 12	-46 872	-46 872



Overkurs	12	739 200	739 200
Annen innskutt egenkapital	12		
Sum innskutt egenkapital		1 292 328	1 292 328
Opptjent egenkapital			
Annen egenkapital	12	5 321 641	16 748 827
Sum opptjent egenkapital		5 321 641	16 748 826
Sum egenkapital		6 613 969	18 041 154
Gjeld			
Langsiktig gjeld			
Utsatt skatt	8		97
Sum avsetninger for forpliktelseser			97
Annen langsiktig gjeld			
Sum langsiktig gjeld		0	97
Kortsiktig gjeld			
Leverandørgjeld		15 307 811	6 334 387
Betalbar skatt	8	2 855 933	336 412
Skyldig offentlige avgifter		5 028 077	3 779 647
Utbytte		25 000 000	
Annen kortsiktig gjeld	9	14 142 971	5 837 696
Sum kortsiktig gjeld		62 334 792	16 288 141
Sum gjeld		62 334 792	16 288 238
SUM EGENKAPITAL OG GJELD		68 948 761	34 329 392



Organisasjonsnr: 815 906 012
WELL EXPERTISE AS

NOTEOPPLYSNINGER - SELSKAP - alle poster oppgitt i hele tall

Note

Antall årsverk i regnskapsåret
30.00

<u>Sum</u>	<u>Beløp</u>
------------	--------------

<u>Balanseført verdi 31.12.</u>	<u>Varige driftsmidler</u>	<u>Immaterielle eiend.</u>
---------------------------------	----------------------------	----------------------------

Konsernregnskap

Morselskapet sitt navn

Forretningskontor for morselskapet

Begrunnelse for at datterselskap er utelatt fra konsolideringen

<u>Samlet beløp - tilknyttet selskap</u>	<u>Årets</u>	<u>Fjorårets</u>
--	--------------	------------------

<u>Samlet beløp - foretak i samme konsern</u>	<u>Årets</u>	<u>Fjorårets</u>
---	--------------	------------------

<u>Samlet beløp - foretak i samme konsern</u>	<u>Årets</u>	<u>Fjorårets</u>
---	--------------	------------------

<u>Samlet beløp - felles kontrollert virksomhet</u>	<u>Årets</u>	<u>Fjorårets</u>
---	--------------	------------------

<u>Pantstillelse</u>	<u>Beløp</u>
----------------------	--------------

<u>Beholdning av egne aksjer</u>	<u>Antall</u>	<u>Pålydende</u>	<u>Andel av aksjek.</u>
----------------------------------	---------------	------------------	-------------------------



Organisasjonsnr: 815 906 012
WELL EXPERTISE AS

NOTEOPPLYSNINGER - KONSERN

- alle poster oppgitt i hele tall



KALLESTEN

Revisjon og Regnskap AS

Godkjent revisjonsselskap
Autorisert regnskapsførerselskap

Medlem av:
Revisorforeningen
Regnskap Norge

Til generalforsamlingen i Well Expertise AS

UAVHENGIG REVISORS BERETNING

Vi har revidert årsregnskapet for Well Expertise AS som består av:

- selskapsregnskapet, som består av balanse per 31. desember 2023, resultatregnskap, og kontantstrømoppstilling, for regnskapsåret avsluttet per denne datoen og noter til årsregnskapet, herunder et sammendrag av viktige regnskapsprinsipper, og
- konsernregnskapet som består av balanse per 31. desember 2023, resultatregnskap, og kontantstrømoppstilling, for regnskapsåret avsluttet per denne datoen og noter til årsregnskapet, herunder et sammendrag av viktige regnskapsprinsipper.

Etter vår mening

- oppfyller årsregnskapet gjeldende lovkrav, og
- gir selskapsregnskapet et rettviseende bilde av selskapets finansielle stilling per 31. desember 2023 og av dets resultater og kontantstrømmer for regnskapsåret som ble avsluttet per denne datoen i samsvar med regnskapslovens regler og god regnskapsskikk i Norge, og
- gir konsernregnskapet et rettviseende bilde av konsernets finansielle stilling per 31. desember 2023 og av dets resultater og kontantstrømmer for regnskapsåret avsluttet per denne dato i samsvar med regnskapslovens regler og god regnskapsskikk i Norge.

Grunnlag for konklusjonen

Vi har gjennomført revisjonen i samsvar med International Standards on Auditing (ISA-ene). Våre oppgaver og plikter i henhold til disse standardene er beskrevet nedenfor under Revisors oppgaver og plikter ved revisjonen av årsregnskapet. Vi er uavhengige av selskapet i samsvar med kravene i relevante lover og forskrifter i Norge og International Code of Ethics for Professional Accountants (inkludert internasjonale uavhengighetsstandarder) utstedt av International Ethics Standards Board for Accountants (IESBA-reglene), og vi har overholdt våre øvrige etiske forpliktelser i samsvar med disse kravene. Innhentet revisjonsbevis er etter vår vurdering tilstrekkelig og hensiktsmessig som grunnlag for vår konklusjon.

Øvrig informasjon

Styret (ledelsen) er ansvarlige for informasjonen i årsberetningen. Vår konklusjon om årsregnskapet ovenfor dekker ikke informasjonen i årsberetningen.

I forbindelse med revisjonen av årsregnskapet er det vår oppgave å lese årsberetningen. Formålet er å vurdere hvorvidt det foreligger vesentlig inkonsistens mellom årsberetningen, og årsregnskapet og den kunnskap vi har opparbeidet oss under revisjonen av årsregnskapet, eller hvorvidt informasjon i

Tananger

Esterveien 1
Postboks 79
4098 Tananger
51 71 90 00

Kopervik

Fotvegen 1
Bygnes senter
4250 Kopervik
52 81 68 80

Org nr.: NO 951 499 072 MVA
Bankkonto: 3206.05.10732
www.kallesten.no
E-post: revisjon@kallesten.no

Penneo Dokument ID: 207E2-CSSIP-SDMAV-EMZGV-3SEK-F4J1M



årsberetningen ellers fremstår som vesentlig feil. Vi har plikt til å rapportere dersom årsberetningen fremstår som vesentlig feil. Vi har ingenting å rapportere i så henseende.

Basert på kunnskapen vi har opparbeidet oss i revisjonen, mener vi at årsberetningen er konsistent med årsregnskapet og inneholder de opplysninger som skal gis i henhold til gjeldene lovkrav.

Ledelsens ansvar for årsregnskapet

Ledelsen er ansvarlig for å utarbeide årsregnskapet og for at det gir et rettviseende bilde i samsvar med regnskapslovens regler og god regnskapsskikk i Norge. Ledelsen er også ansvarlig for slik intern kontroll som den finner nødvendig for å kunne utarbeide et årsregnskap som ikke inneholder vesentlig feilinformasjon, verken som følge av misligheter eller utilsiktede feil.

Ved utarbeidelsen av årsregnskapet må ledelsen ta standpunkt til selskapets evne til fortsatt drift og opplyse om forhold av betydning for fortsatt drift. Forutsetningen om fortsatt drift skal legges til grunn for årsregnskapet så lenge det ikke er sannsynlig at virksomheten vil bli avviklet.

Revisors oppgaver og plikter ved revisjonen av årsregnskapet

Vårt mål er å oppnå betryggende sikkerhet for at årsregnskapet som helhet ikke inneholder vesentlig feilinformasjon, verken som følge av misligheter eller utilsiktede feil, og å avgi en revisjonsberetning som inneholder vår konklusjon. Betryggende sikkerhet er en høy grad av sikkerhet, men ingen garanti for at en revisjon utført i samsvar med ISA-ene, alltid vil avdekke vesentlig feilinformasjon. Feilinformasjon kan oppstå som følge av misligheter eller utilsiktede feil. Feilinformasjon er å anse som vesentlig dersom den enkeltvis eller samlet med rimelighet kan forventes å påvirke de økonomiske beslutningene som brukerne foretar på grunnlag av årsregnskapet.

For revisors oppgaver og plikter se: <https://revisorforeningen.no/om-revisjon/revisjonsberetning-revisors-oppgaver-og-plikter/>

Tananger, 3. april 2024
Kallesten Revisjon og Regnskap AS

(elektronisk signert)

Herbjørn Vestvik
Statsautorisert revisor



PENNEO

Signaturene i dette dokumentet er juridisk bindende. Dokument signert med "Penneo™ - sikker digital signatur". De signerende parter sin identitet er registrert, og er listet nedenfor.

"Med min signatur bekrefter jeg alle datoer og innholdet i dette dokument."

Herbjørn Vestvik

Statsautorisert revisor

På vegne av: Kallesten Revisjon og Regnskap AS

Serienummer: UN:NO-9578-5995-4-196110

IP: 45.140.xxx.xxx

2024-04-03 16:44:55 UTC



Penneo Dokumentnøkkel: ZQTEZ-CSSIP-SDMAV-EMZGV-3SEK-F411M

Dokumentet er signert digitalt, med **Penneo.com**. Alle digitale signatur-data i dokumentet er sikret og validert av den datamaskin-utregnede hash-verdien av det opprinnelige dokument. Dokumentet er låst og tids-stemplet med et sertifikat fra en betrodd tredjepart. All kryptografisk bevis er integrert i denne PDF, for fremtidig validering (hvis nødvendig).

Hvordan bekrefter at dette dokumentet er originalen?

Dokumentet er beskyttet av ett Adobe CDS sertifikat. Når du åpner dokumentet i

Adobe Reader, skal du kunne se at dokumentet er sertifisert av **Penneo e-signature service <penneo@penneo.com>**. Dette garanterer at innholdet i dokumentet ikke har blitt endret.

Det er lett å kontrollere de kryptografiske beviser som er lokalisert inne i dokumentet, med Penneo validator - <https://penneo.com/validator>



Resultatregnskap

Well Expertise AS

Driftsinntekter og driftskostnader	Note	2023	2022
Salgsinntekt		107 516 669	53 710 745
Sum driftsinntekter		107 516 669	53 710 745
Varekostnad		36 532 472	18 810 950
Lønnskostnad	1, 2, 3	47 364 941	35 271 888
Avskrivning av driftsmidler og immaterielle eiendeler	4	416 664	715 053
Annen driftskostnad	5	7 238 208	5 911 130
Sum driftskostnader		91 552 286	60 709 021
Driftsresultat		15 964 384	-6 998 276
Finansinntekter og finanskostnader			
Inntekt på investering i datterselskap	6	3 692 445	0
Renteinntekt fra foretak i samme konsern	6	83 304	0
Annen renteinntekt		68 276	170 198
Annen finansinntekt		57 100	170 252
Annen rentekostnad		97 167	4 536
Annen finanskostnad		21 020	32 706
Resultat av finansposter		3 782 938	303 208
Resultat før skattekostnad		19 747 322	-6 695 068
Skattekostnad på resultat	7, 8	3 843 211	-1 444 202
Årsresultat	9	15 904 111	-5 250 866
Overføringer			
Avsatt til utbytte		25 000 000	0
Avsatt til annen egenkapital		-9 095 889	-5 250 866
Sum overføringer		15 904 111	-5 250 866



Balanse Well Expertise AS

Eiendeler	Note	2023	2022
Anleggsmidler			
Immaterielle eiendeler			
Konsesjoner, patenter o.l.	4	42 014	71 630
Utsatt skattefordel	7, 8	0	1 541 022
Sum immaterielle eiendeler		42 014	1 612 652
Varige driftsmidler			
Driftsløsøre, inventar o.a. utstyr	4	210 883	434 369
Sum varige driftsmidler		210 883	434 369
Finansielle anleggsmidler			
Investeringer i datterselskap	10	3 745 120	3 876 718
Sum finansielle anleggsmidler		3 745 120	3 876 718
Sum anleggsmidler		3 998 017	5 923 739
Omløpsmidler			
Fordringer			
Kundefordringer	5	18 482 727	3 367 946
Andre kortsiktige fordringer	11	912 396	677 929
Konsernfordringer	6	9 115 560	2 536 303
Sum fordringer		28 510 683	6 582 178
Investeringer			
Bankinnskudd, kontanter o.l.		21 276 389	11 535 505
Sum omløpsmidler		49 787 072	18 117 683
Sum eiendeler		53 785 089	24 041 422



Balanse

Well Expertise AS

Egenkapital og gjeld	Note	2023	2022
Egenkapital			
Innskutt egenkapital			
Aksjekapital	9, 12	600 000	600 000
Egne aksjer	9, 12	-46 872	-46 872
Overkurs	9	739 200	739 200
Sum innskutt egenkapital		1 292 328	1 292 328
Opptjent egenkapital			
Annen egenkapital	9	6 004 493	15 100 382
Sum opptjent egenkapital		6 004 493	15 100 382
Sum egenkapital		7 296 821	16 392 710
Gjeld			
Avsetning for forpliktelser			
Annen langsiktig gjeld			
Kortsiktig gjeld			
Leverandørgjeld		3 861 418	1 439 580
Betalbar skatt	7, 8	2 302 189	0
Skyldig offentlige avgifter		4 071 392	2 662 913
Utbytte		25 000 000	0
Konserngjeld		519 268	650 866
Annen kortsiktig gjeld	6	10 734 001	2 895 352
Sum kortsiktig gjeld		46 488 267	7 648 712
Sum gjeld		46 488 268	7 648 712
Sum egenkapital og gjeld		53 785 089	24 041 422

Randaberg, 21.03.2024
Styret i Well Expertise AS

Stein Hogstad
styreleder

Agnete Strømsvik Hestnes
styremedlem

Stig Seland
styremedlem

Morten Laget
styremedlem

Sigve Krohn Næsheim
daglig leder



Indirekte kontantstrøm

Well Expertise AS

	Note	2023	2022
Kontantstrømmer fra operasjonelle aktiviteter			
Resultat før skattekostnad		19 747 322	-6 695 068
Periodens betalte skatt		0	2 184 384
Ordinære avskrivninger		416 664	715 053
Endring i kundefordringer		-15 114 782	12 428 665
Endring i leverandørgjeld		2 421 838	-3 137 707
Endring i andre tidsavgrensingsposter		2 433 405	-5 886 601
Netto kontantstrøm fra operasjonelle aktiviteter		9 904 447	-4 760 042
Kontantstrømmer fra investeringsaktiviteter			
Utbetalinger ved kjøp av varige driftsmidler		163 563	57 946
Utbetalinger ved kjøp av aksjer og andeler i andre foret		0	3 000 000
Netto kontantstrøm fra investeringsaktiviteter		-163 563	-3 057 946
Kontantstrømmer fra finansieringsaktiviteter			
Utbetalinger av utbytte		0	2 717 771
Innbetalinger av konsernbidrag		0	234 426
Netto kontantstrøm fra finansieringsaktiviteter		0	-2 483 345
Netto endring i kontanter og kontantekvivalenter		9 740 884	-10 301 333
Beh. av kont. og kontantekvivalenter ved per. begynnel		11 535 505	21 836 838
Beh. av kont. og kontantekvivalenter ved per. slutt		21 276 388	11 535 505



ÅRSBERETNING 2023

Virksomhetens art og hvor den drives

Well Expertise AS sin virksomhet består av Well Management og Konsulent tjenester innen boring og brønn til oljevirksomheten. Selskapet er lokalisert i Randaberg kommune.

Resultat og stilling

Konsern

Omsetningen var i 2023 på NOK 153 469 712, en oppgang fra NOK 106 813 283 i 2022. Omsetningen er fra salg av Well Management tjenester til oljeselskaper med virksomhet på norsk kontinentalsokkel. Driftsresultatet var i 2023 på NOK 17 903 916, en oppgang fra NOK -5 516 107 i 2022.

Well Expertise AS

Omsetningen var i 2023 på NOK 107 516 669, en oppgang fra NOK 53 710 745 i 2022. Omsetningen er fra salg av Well Management tjenester til oljeselskaper med virksomhet på norsk kontinentalsokkel. Driftsresultatet var i 2023 på NOK 15 964 384, en oppgang fra NOK -6 998 276 i 2022.

Well Expertise Consultants AS

Omsetningen var i 2023 på NOK 31 291 390 en nedgang fra NOK 32 802 811 i 2022. Omsetningen er fra salg av Konsulent tjenester til oljeselskaper med virksomhet på norsk kontinentalsokkel. Driftsresultatet var i 2023 på NOK 1 068 489, en nedgang fra NOK 1 168 847 i 2022.

Well Expertise Consultancy AS

Omsetningen var i 2023 på NOK 43 951 699, en oppgang fra NOK 28 711 463 i 2022. Omsetningen er fra salg av Konsulent tjenester til oljeselskaper med virksomhet på norsk kontinentalsokkel. Driftsresultatet var i 2023 på NOK 1 471 043, en oppgang fra NOK 313 322 i 2022.

Redegjørelse for årsregnskapet og resultatdisponering

Etter styrets oppfatning gir fremlagt resultatregnskap og balanse et rettviseende bilde av selskapets eiendeler og finansielle stilling. Det er ikke oppstått forhold etter regnskapsårets slutt som er av betydning for bedømmelsen av regnskapet. Selskapet (Konsern) har for 2023 hatt et resultat etter skatt på NOK 13 572 813. Egenkapitalen pr. 31.12.2023 før disponering av årets resultat er på NOK 31 431 116. Styret foreslår at disponering av resultat NOK 25 000 000 som utbytte.

Fortsatt drift

Forutsetningen om fortsatt drift er til stede, og årsregnskapet for 2023 er satt opp under denne forutsetningen.

Finansiell risiko

Selskapets finansielle strategi er å ha tilstrekkelige likvider til enhver tid slik at man kan finansiere drift og investeringer i samsvar med selskapets strategi. Selskapets kundeportefølje består hovedsakelig av store solide foretak med høy kredittverdighet

Ansvarsforsikring

Selskapets har ikke tegnet ansvarsforsikring for styretsmedlemmer eller daglig leder.

Arbeidsmiljø

I henhold til gjeldende lover og forskrifter fører selskapet oversikt over sykefravær blant selskapets ansatte. Det totale sykefraværet i 2023 var på 1,37 % og det var ingen skader. Arbeidsmiljøet internt anses som godt. Av den grunn ser ikke styret det nødvendig å iverksette tiltak i tråd med gjeldende "Forskrift om internkontroll - helse, miljø og sikkerhet".



Likestilling

Ved utgangen av 2023 var det 31 ansatte i selskapet, hvorav 13 kvinne og 18 menn. Styrets medlemmer består av 1 kvinne. Ved ansettelse er riktig bakgrunn og kompetanse overordnet hvilket kjønn, etnisk bakgrunn, språk, religion og livssyn vedkommende har. Styret har ut fra vurdering av selskapets størrelse, antall ansatte og stillingskategorier ikke funnet det nødvendig å iverksette tiltak for å fremme likestilling og forhindre forskjellsbehandling.

Åpenhetsloven

Selskapets rapport for rapportering i henhold til Åpenhetsloven vil bli å finne på selskapets internettsider www.wellexpertise.com

Ytre miljø

Selskapet anses ikke for å være noen belastning for det ytre miljø.

Forskning og utvikling


Det har ikke vært noen aktiviteter innen forskning og utvikling.

Randaberg, 21.03.2024


Stein Hogstad (Mar 31, 2024 23:05 GMT+2)

Stein Hogstad

Styrets leder


Sigve Krohn Næsheim (Mar 22, 2024 15:53 GMT+1)

Sigve Krohn Næsheim

Daglig leder


Morten Laget (Mar 22, 2024 15:13 GMT+1)

Morten Laget

Styremedlem


Stig Seland (Mar 22, 2024 15:21 GMT+1)

Stig Seland

Styremedlem


Agnete Strømsvik Hestnes

Agnete Strømsvik Hestnes

Styremedlem














Årsberetning 2023 Well Expertise AS Konsern

Final Audit Report

2024-03-31


Created:	2024-03-22
By:	Agnete Hestnes (agnete@wellexpertise.com)
Status:	Signed
Transaction ID:	CBJCHBCAABAAfly6OdQigEeLxV3wOhS-PzEy3KESXn5s


History


-  Document created by Agnete Hestnes (agnete@wellexpertise.com)
2024-03-22 - 2:05:24 PM GMT - IP address: 79.161.219.150
-  Document emailed to Agnete Hestnes (agnete@wellexpertise.com) for signature
2024-03-22 - 2:05:28 PM GMT
-  Document emailed to Stein Hogstad (stein.hogstad@stels.no) for signature
2024-03-22 - 2:05:29 PM GMT
-  Document emailed to Sigve Krohn Næsheim (sigve@wellexpertise.com) for signature
2024-03-22 - 2:05:29 PM GMT
-  Document emailed to Stig Seland (stig@wellexpertise.com) for signature
2024-03-22 - 2:05:29 PM GMT
-  Document emailed to Morten Laget (morten@wellexpertise.com) for signature
2024-03-22 - 2:05:29 PM GMT
-  Email viewed by Agnete Hestnes (agnete@wellexpertise.com)
2024-03-22 - 2:10:54 PM GMT - IP address: 104.47.30.126
-  Document e-signed by Agnete Hestnes (agnete@wellexpertise.com)
Signature Date: 2024-03-22 - 2:11:03 PM GMT - Time Source: server- IP address: 79.161.219.150
-  Email viewed by Morten Laget (morten@wellexpertise.com)
2024-03-22 - 2:18:36 PM GMT - IP address: 104.47.30.126
-  Document e-signed by Morten Laget (morten@wellexpertise.com)
Signature Date: 2024-03-22 - 2:18:52 PM GMT - Time Source: server- IP address: 77.16.64.246
-  Email viewed by Sigve Krohn Næsheim (sigve@wellexpertise.com)
2024-03-22 - 2:53:17 PM GMT - IP address: 104.47.51.254








 Document e-signed by Sigve Krohn Næsheim (sigve@wellexpertise.com)
Signature Date: 2024-03-22 - 2:53:45 PM GMT - Time Source: server- IP address: 77.16.210.77

 Email viewed by Stig Seland (stig@wellexpertise.com)
2024-03-22 - 6:19:28 PM GMT- IP address: 104.47.51.190

 Document e-signed by Stig Seland (stig@wellexpertise.com)
Signature Date: 2024-03-22 - 6:21:43 PM GMT - Time Source: server- IP address: 51.174.40.88

 Email viewed by Stein Hogstad (stein.hogstad@stels.no)
2024-03-31 - 8:57:39 PM GMT- IP address: 62.97.253.200

 Document e-signed by Stein Hogstad (stein.hogstad@stels.no)
Signature Date: 2024-03-31 - 9:05:24 PM GMT - Time Source: server- IP address: 62.97.253.200

 Agreement completed.
2024-03-31 - 9:05:24 PM GMT



Adobe Acrobat Sign



Konsernregnskap for 2023

Well Expertise AS

Org.nr. 815 906 012

Innhold:

Årsberetning
Resultatregnskap
Balanse
Kontantstrømpstilling
Noter
Revisjonsberetning

Utarbeidet av Azets Insight AS





Konsernregnskap Well Expertise AS
815 906 012

Resultatregnskap

Driftsinntekter og driftskostnader	Note	2023	2022
Salgsinntekt	2	153 469 712	106 813 283
Sum driftsinntekter		153 469 712	106 813 283
Varekostnad		67 710 804	53 174 151
Lønnskostnad	3, 4	58 352 138	50 596 433
Avskrivning av driftsmidler og immaterielle eiendeler	5, 6	1 016 664	715 053
Annen driftskostnad	7	8 486 190	7 843 753
Sum driftskostnader		135 565 796	112 329 390
Driftsresultat		17 903 916	-5 516 107
Finansinntekter og finanskostnader			
Annen renteinntekt		127 162	197 274
Annen finansinntekt		64 966	174 423
Annen rentekostnad		101 999	6 135
Annen finanskostnad		24 374	33 725
Resultat av finansposter		65 755	331 837
Ordinært resultat før skattekostnad		17 969 671	-5 184 270
Skattekostnad på ordinært resultat	8	4 396 858	-1 109 978
Ordinært resultat		13 572 813	-4 074 292
Ekstraordinære inntekter og kostnader			
Årsresultat		13 572 813	-4 074 292
Majoritetens andel		13 572 813	-4 074 292
Overføringer			
Avsatt til utbytte		25 000 000	0
Avsatt til annen egenkapital		-11 427 187	-4 074 291
Sum disponert		13 572 813	-4 074 291



Konsernregnskap Well Expertise AS
815 906 012

Balanse

Eiendeler	Note	2023	2022
Anleggsmidler			
Immaterielle eiendeler			
Konsesjoner, patenter o.l.	5	42 014	71 630
Utsatt skattefordel	8	0	1 541 022
Goodwill	5, 6	2 400 000	3 000 000
Sum immaterielle eiendeler		2 442 014	4 612 652
Varige driftsmidler			
Driftsløsøre, inventar o.a. utstyr	5	210 883	434 369
Sum varige driftsmidler		210 883	434 369
Finansielle anleggsmidler			
Andre langsiktige fordringer		0	439
Sum finansielle anleggsmidler		0	439
Sum anleggsmidler		2 652 897	5 047 460
Omløpsmidler			
Fordringer			
Kundefordringer	7	34 167 131	11 872 011
Andre kortsiktige fordringer	9	921 392	-491 133
Sum fordringer		35 088 524	11 380 878
Bankinnskudd, kontanter o.l.	10	31 207 341	17 901 054
Sum omløpsmidler		66 295 865	29 281 932
Sum eiendeler		68 948 761	34 329 392



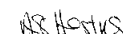
Konsernregnskap Well Expertise AS
815 906 012


Balanse

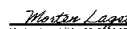
Egenkapital og gjeld	Note	2023	2022
Innskutt egenkapital			
Aksjekapital	11, 12	600 000	600 000
Egne aksjer	11, 12	-46 872	-46 872
Overkurs	12	739 200	739 200
Sum innskutt egenkapital		1 292 328	1 292 328
Opptjent egenkapital			
Annen egenkapital	12	5 321 641	16 748 827
Sum opptjent egenkapital		5 321 641	16 748 826
Sum egenkapital		6 613 969	18 041 154
Gjeld			
Utsatt skatt	8	0	97
Sum avsetning for forpliktelser		0	97
Kortsiktig gjeld			
Leverandørgjeld		15 307 811	6 334 387
Betalbar skatt	8	2 855 933	336 412
Skyldig offentlige avgifter		5 028 077	3 779 647
Utbytte		25 000 000	0
Annen kortsiktig gjeld	9	14 142 971	5 837 696
Sum kortsiktig gjeld		62 334 792	16 288 141
Sum gjeld		62 334 792	16 288 238
Sum egenkapital og gjeld		68 948 761	34 329 392

Styret i Well Expertise AS


Stein Hogstad (Mar 22, 2024 23:09 GMT+1)
Stein Hogstad
styreleder


Agnete Strømsvik Hestnes (Mar 22, 2024 15:54 GMT+1)
Agnete Strømsvik Hestnes
styremedlem


Stig Seland (Mar 22, 2024 15:24 GMT+1)
Stig Seland
styremedlem


Morten Laget (Mar 22, 2024 15:15 GMT+1)
Morten Laget
styremedlem


Sigve Krohn Næsheim (Mar 22, 2024 15:54 GMT+1)
Sigve Krohn Næsheim
daglig leder



Konsernregnskap Well Expertise AS
815 906 012

Indirekte kontantstrømsanalyse

	Note	2023	2022
Kontantstrømmer fra operasjonelle aktiviteter			
Resultat før skattekostnad		17 969 671	-5 184 270
Periodens betalte skatt		336 412	2 229 900
Ordinære avskrivninger		1 016 664	715 053
Endring i kundefordringer		-22 460 470	7 138 983
Endring i leverandørgjeld		8 973 425	-553 450
Endring i andre tidsavgrensingsposter		8 306 970	-1 445 084
Netto kontantstrøm fra operasjonelle aktiviteter		13 469 847	-1 558 669
Kontantstrømmer fra investeringsaktiviteter			
Utbetalinger ved kjøp av varige driftsmidler		163 561	57 945
Utbetalinger ved kjøp av aksjer og andeler i andre foretak		0	3 000 000
Netto kontantstrøm fra investeringsaktiviteter		-163 561	-3 057 945
Kontantstrømmer fra finansieringsaktiviteter			
Utbetalinger av utbytte		0	2 717 771
Netto kontantstrøm fra finansieringsaktiviteter		0	-2 717 771
Netto endring i kontanter og kontantekvivalenter		13 306 286	-7 334 385
Beh. av kont. og kontantekvivalenter ved per. begynnelse		17 901 054	25 235 439
Beh. av kont. og kontantekvivalenter ved per. slutt		31 207 340	17 901 054



Regnskapsprinsipper

Årsregnskapet er satt opp i samsvar med regnskapslovens bestemmelser og god regnskapsskikk.

Konsolidering

Konsernregnskapet inkluderer Well Expertise AS og selskaper som Well Expertise AS har bestemmende innflytelse over. Bestemmende innflytelse oppnås normalt når konsernet eier mer enn 50 % av aksjene i selskapet, og konsernet er i stand til å utøve faktisk kontroll over selskapet. Transaksjoner og mellomværende mellom selskapene i konsernet er eliminert. Konsernregnskapet er utarbeidet etter ensartede prinsipper, ved at datterselskapet følger de samme regnskapsprinsipper som morselskapet. Oppkjøpsmetoden benyttes ved regnskapsføring av virksomhetssammenslutninger. Selskaper som er kjøpt eller solgt i løpet av året inkluderes i konsernregnskapet fra det tidspunktet kontroll oppnås og inntil kontroll opphører.

Valuta

Transaksjoner i utenlandsk valuta omregnes til kursen på transaksjonstidspunktet. Pengeposter i utenlandsk valuta omregnes til norske kroner ved å benytte balansedagens kurs. Ikke-pengeposter som måles til historisk kurs uttrykt i utenlandsk valuta, omregnes til norske kroner ved å benytte valutakursen på transaksjonstidspunktet. Ikke-pengeposter som måles til virkelig verdi uttrykt i utenlandsk valuta, omregnes til valutakursen fastsatt på måletidspunktet. Valutakursendringer resultatføres løpende i regnskapsperioden under andre finansposter.

Salgsinntekter

Inntekter fra salg av varer resultatføres når levering har funnet sted og det vesentligste av risiko og avkastning er overført.

Inntekter fra salg av tjenester og langsiktige tilvirkingsprosjekter resultatføres i takt med prosjektets fullføringsgrad, når utfallet av transaksjonen kan estimeres på en pålitelig måte. Fremdriften måles som påløpte timer i forhold til totalt estimerte timer. Når transaksjonens utfall ikke kan estimeres pålitelig, vil kun inntekter tilsvarende påløpte prosjektkostnader inntektsføres. I den perioden det blir identifisert at et prosjekt vil gi et negativt resultat, vil det estimerte tapet på kontrakten bli resultatført i sin helhet.

Skatt

Skattekostnad består av betalbar skatt og endring i utsatt skatt. Utsatt skatt/skattefordel er beregnet på alle forskjeller mellom regnskapsmessig og skattemessig verdi på eiendeler og gjeld. Utsatt skatt er beregnet med 22 % på grunnlag av de midlertidige forskjeller som eksisterer mellom regnskapsmessige og skattemessige verdier, samt skattemessig underskudd til fremføring ved utgangen av regnskapsåret. Netto utsatt skattefordel balanseføres i den grad det er sannsynlig at denne kan bli utnyttet.

Betalbar skatt og utsatt skatt er regnskapsført direkte mot egenkapitalen i den grad skattepostene relaterer seg til poster ført direkte mot egenkapitalen.

Klassifisering og vurdering av balanseposter

Omløpsmidler og kortsiktig gjeld omfatter poster som forfaller til betaling innen ett år etter anskaffelsestidspunktet, samt poster som knytter seg til varekretsløpet. Øvrige poster er klassifisert som anleggsmiddel/langsiktig gjeld.

Omløpsmidler vurderes til laveste av anskaffelseskost og virkelig verdi. Kortsiktig gjeld balanseføres til nominelt beløp på opptakstidspunktet.

Anleggsmidler vurderes til anskaffelseskost, fratrukket av- og nedskrivninger. Langsiktig gjeld balanseføres til nominelt beløp på etableringstidspunktet.

Forskning og utvikling

Utgifter til utvikling balanseføres i den grad det kan identifiseres en fremtidig økonomisk fordel knyttet til utvikling av en identifiserbar immaterielle eiendel og utgiftene kan måles pålitelig. I motsatt fall kostnadsføres slike utgifter løpende. Balanseført utvikling avskrives lineært over økonomisk levetid. Dersom levetiden for balanseførte utviklingsutgifter ikke kan anslås pålitelig avskrives disse over maksimalt ti år. Utgifter til forskning kostnadsføres løpende.

Varige driftsmidler

Varige driftsmidler balanseføres og avskrives lineært over driftsmidlets forventede levetid. Vesentlige driftsmidler som består av betydelige komponenter med ulik levetid er dekomponert med ulik avskrivningstid for de ulike komponentene. Direkte vedlikehold av driftsmidler kostnadsføres løpende under driftskostnader, mens påkostninger eller forbedringer tillegges driftsmidlets kostpris og avskrives i takt med driftsmidlet. Dersom gjenvinnbart beløp av driftsmiddelet er lavere enn balanseført verdi foretas nedskrivning til gjenvinnbart beløp. Gjenvinnbart beløp er det høyeste av netto salgsværdi og bruksverdi. Bruksverdi er nåverdien av de fremtidige kontantstrømmene som eiendelen forventes å generere.



Datterselskap/tilknyttet selskap

Datterselskapet og tilknyttede selskaper vurderes etter kostmetoden i selskapsregnskapet. Investeringen er vurdert til anskaffelseskost for aksjene med mindre nedskrivning har vært nødvendig. Det er foretatt nedskrivning til virkelig verdi når verdifall skyldes årsaker som ikke kan antas å være forbigående og det må anses nødvendig etter god regnskapsskikk. Nedskrivninger er reversert når grunnlaget for nedskrivning ikke lenger er til stede.

Utbytte, konsernbidrag og andre utdelinger fra datterselskap er inntektsført samme år som det er avsatt i givers regnskap. Overstiger utbyttet / konsernbidraget andel av opptjent resultat etter anskaffelsestidspunktet, representerer den overskytende del tilbakebetaling av investert kapital, og utdelingene er fratrukket investeringens verdi i balansen til morselskapet.

Fordringer

Kundefordringer og andre fordringer er oppført i balansen til pålydende etter fradrag for avsetning til forventet tap. Avsetning til tap gjøres på grunnlag av individuelle vurderinger av de enkelte fordringene. I tillegg gjøres det for øvrige kundefordringer en uspesifisert avsetning for å dekke antatt tap på krav.

Kontantstrømoppstilling

Kontantstrømoppstillingen er utarbeidet etter den indirekte metode. Kontanter og kontantekvivalenter omfatter kontanter, bankinnskudd og andre kortsiktige, likvide plasseringer.



Note 1 Investering i datterselskaper mv.

Datterselskaper - vurdert etter kostmetoden

		Forretnings- kontor	Eier- andel	Aksje- kapital	EK 31.12.	Resultat 2023
Well Expertise Consultants AS	31.12.21	Randaberg	100 %	43 000	43 000	839 566
Well Expertise Consultancy AS	31.12.22	Randaberg	100 %	100 000	100 000	1 121 582
Sum					143 000	1 961 148

Note 2 Salgsinntekter

Selskapets inntekter kommer fra salg av konsulenttjenester.

Konsernets inntekter er i hovedsak i Norge.

Omsetning i 2023:

Morselskapet :	107 373 669
Konsernet:	153 469 712

Note 3 Obligatorisk tjenestepensjon

Morselskap:

Virksomheten er pliktig til å ha tjenestepensjonsordning etter lov om obligatorisk tjenestepensjon. Pensjonsordningen oppfyller kravene etter lov om obligatorisk tjenestepensjon.

Konsern:

Pensjonsordningen i konsernet oppfyller kravene etter lov om obligatorisk tjenestepensjon.



Note 4 Lønnskostnader og ytelser, godtgjørelser til daglig leder, styret og revisor

Lønnskostnader

	Well Expertise AS Mor		Well Expertise AS Konsern	
	2023	2022	2023	2022
Lønninger	37 984 600	28 400 721	47 015 902	41 570 406
Arbeidsgiveravgift	6 112 242	4 771 895	7 709 340	6 429 326
Pensjonskostnader	2 205 380	1 464 106	2 520 358	1 787 289
Andre ytelser	1 062 719	635 166	1 106 538	809 412
	47 364 941	35 271 888	58 352 138	50 596 433
Gjennomsnittlig antall årsverk	30	28	35	35

Ytelser til ledende personer

Lønn til ledende personer	Daglig leder	Daglig leder	Styret
	mor	datterselskap	
Lønn	2 925 622	1 454 307	317 878
Pensjonsutgifter	0	0	
Annen godtgjørelse	9 207	9 207	

Daglig leder for datterselskapene har vært ansatt i, og fått lønn fra, morselskapet.

Revisor

Det er for 2023 kostnadsført kr 159 015 til revisjon for konsernet. Herav annen bistand kr 4 385
For Well Expertise AS er beløpet kr 68 085. Herav annen bistand kr 4 385.

Beløpene er eksklusiv merverdiavgift.



Note 5 Varige driftsmidler og immaterielle eiendeler

Morselskapet

	Immaterielle eiendeler	Driftsløsøre, inventar ol.	Sum morselskap
Anskaffelseskost pr. 01.01.2023	568 445	3 248 763	3 817 208
Tilgang kjøpte anleggsmidler	48 789	114 772	163 561
Anskaffelseskost 31.12.2023	617 234	3 363 535	3 980 769
Av- og nedskrivninger pr. 01.01.2023	496 816	3 152 660	3 649 476
Årets ordinære avskrivninger	78 405	338 259	416 664
Av- og nedskrivninger pr. 31.12.2023	575 221	3 490 919	4 066 140
Bokført verdi 01.01.2023	71 630	434 369	505 999
Tilgang i året	48 789	114 772	163 561
Årets avskrivning og nedskrivning	78 405	338 259	416 664
Bokført verdi 31.12.2023	42 014	210 883	252 896
Økonomisk levetid	3-5 år	3-5 år	

Konsernet

	Immaterielle eiendeler	Driftsløsøre, inventar ol.	Sum konsernet
Anskaffelseskost pr. 01.01.2023	3 568 445	3 248 763	6 817 208
Tilgang kjøpte anleggsmidler	48 789	114 772	163 561
Anskaffelseskost 31.12.2023	3 617 234	3 363 535	6 980 769
Av- og nedskrivninger pr. 01.01.2023	496 816	3 152 660	3 649 476
Årets ordinære avskrivninger	678 405	338 259	1 016 664
Av- og nedskrivninger pr. 31.12.2023	1 175 221	3 490 919	4 666 140
Bokført verdi 01.01.2023	3 071 630	434 369	3 505 999
Tilgang i året	48 789	114 772	163 561
Årets avskrivning og nedskrivning	678 405	338 259	1 016 664
Bokført verdi 31.12.2023	2 442 014	210 883	2 652 896
Økonomisk levetid	3-5 år	3-5 år	

Note 6 Goodwill - merverdier

I forbindelse med oppkjøp av Well Expertise Consultancy AS (tidligere Wellpartner Consulting AS) er det betalt kr 3 000 000 utover egenkapitalen i selskapet pr. 31.12.2022. Dette beløpet er ført opp som en goodwill for konsernet og avskrives over 5 år fra 2023.

Goodwill og avskrivning i 2023 inngår i beløp for immaterielle eiendeler for konsernet i note for varige driftsmidler og immaterielle eiendeler.

Note 7 Kundefordringer og fordringer på selskap i samme konsern

Morselskapet		Konsernet		
2023	2022	2023	2022	
19 052 727	3 367 946	Kundefordringer før avsetninger for tap	34 737 131	11 872 011
-570 000	0	Avsetning for tap	-570 000	0
18 482 727	3 367 946		34 167 131	11 872 011

Tap på fordringer inngår i posten annen driftskostnad.



Note 8 Skatt

Morselskapet			Konsernet	
2023	2022		2023	2022
Årets skattekostnad i resultatregnskapet				
2 302 189	0	Betalbar skatt på årets resultat	2 855 933	336 412
1 541 022	-1 444 202	Endring utsatt skatt/skattefordel	1 540 925	-1 446 390
3 843 211	-1 444 202	Sum	4 396 858	-1 109 978
Betalbar skatt i årets skattekostnad				
19 747 332	-6 695 068	Resultat før skattekostnad	17 969 671	-5 184 270
-3 612 932	130 513	Permanente forskjeller	-3 611 148	130 513
630 998	263 661	Endring midlertidige forskjeller	631 437	263 661
-6 300 893	0	Anvendelse av fremførbart underskudd	-6 300 893	0
10 464 505	-6 300 894	Grunnlag betalbar skatt i årets skattekostnad	8 689 067	-4 790 096
10 464 505	-6 300 894	Skattepliktig inntekt	8 689 067	-4 790 096
Betalbar skatt i balansen				
2 302 189	0	Betalbar skatt på årets ordinære resultat	2 855 933	336 412
2 302 189	0	Sum betalbar skatt i balansen	2 855 933	336 412

Utsatt skatt/utsatt skattefordel i balansen avsettes på grunnlag av forskjeller mellom regnskapsmessige og skattemessige verdier i henhold til norsk regnskapsstandard for skatt.

Midlertidige skatteøkende og skattereduserende forskjeller som kan utlignes er nettoført.

Morselskapet			Konsernet	
2023	2022		2023	2022
Midlertidige forskjeller knyttet til:				
-656 863	-595 865	Anleggsmidler	-656 863	-595 865
-570 000	0	Omløpsmidler	-570 000	0
0	-6 300 893	Fremførbart underskudd	0	-6 300 893
0	0	Netto pensjonsmidler	0	439
-1 226 863	-6 896 758	Netto forskjeller	-1 226 863	-6 896 319
1 226 863	6 896 758	Skattereduserende forskjeller som ikke kan utlignes	1 226 863	6 896 758
0	0	Sum midlertidige forskjeller som påvirker betalbar skatt	0	439
0	-1 541 022	Utsatt skatt 31.12. basert på 22 %	0	-1 540 925



Note 9 Mellomværende med nærstående parter

Fordringer				Konsernet	
Morselskapet				2023	2022
2023	2022				
-519 268	2 536 303	Fordringer Well Expertise Consultants AS		0	0
1 340 519		0 Fordringer Well Expertise Consultancy AS		0	0
4 082 596		0 Lån til Well Expertise Consultancy AS		0	0
3 692 445		0 Fordring utbytte fra datterselskaper		0	0
8 596 292	2 536 303	Sum kortsiktige fordringer		0	0

Kortsiktig gjeld				Konsernet	
Morselskapet				2023	2022
2023	2022				
519 268	650 866	Lån fra Well Expertise Consultancy AS		0	0
519 268	650 866	Sum kortsiktig gjeld		0	0

Note 10 Bankinnskudd mv

Morselskapet				Konsernet	
2023	2022	Likvide midler		2023	2022
21 276 389	11 535 505	Kontanter og bankinnskudd		31 207 341	17 901 054
2 259 522	1 509 186	Herav bundne skattetrekksmidler		2 811 314	1 967 778
19 016 866	10 026 318	Frie likvide midler		28 396 026	15 933 276



Note 11 Aksjonærer og aksjekapital

Aksjekapitalen i Well Expertise AS består pr. 31.12.23 av følgende aksjeklasser:

Aksjeklasse	Antall aksjer	Aksjenes pålydende	Bokført verdi
A-aksjer	65 900	6	395 400
B-aksjer	26 288	6	157 728
C-aksjer	7 812	6	46 872
Sum	100 000		600 000

Aksjonærer	Antall aksjer	Eierandel	Aksjeklasse
Ltrs Holding As	28 500	28,50	A-aksjer
Lasolinv AS	6 000	6,00	A-aksjer
Laget Holding AS	6 000	6,00	A-aksjer
Anniken Bruheim Meisler	6 000	6,00	A-aksjer
Sigve Krohn-Næsheim	4 400	4,40	A-aksjer
AVJEA AS	3 000	3,00	A-aksjer
Betelgeuse As	3 000	3,00	A-aksjer
Elisa Dickinson	3 000	3,00	A-aksjer
Rqs Holding As	3 000	3,00	A-aksjer
Russell Invest As	3 000	3,00	A-aksjer
Lasolinv AS	5 035	5,04	B-aksjer
Laget Holding AS	5 035	5,04	B-aksjer
Anniken Bruheim Meisler	5 035	5,04	B-aksjer
Sigve Krohn-Næsheim	3 000	3,00	B-aksjer
Ltrs Holding As	2 940	2,94	B-aksjer
TOFA MANAGEMENT AS	2 725	2,73	B-aksjer
AVJEA AS	2 518	2,52	B-aksjer
Well Expertise AS	7 812	7,81	C-aksjer
Totalt antall aksjer	100 000	100	

Mer om aksjer og aksjonærer

C-aksjers rettigheter skal være identisk med B-aksjenes rettigheter, bortsett fra at C-aksjene ikke skal ha stemmrett.

Note 12 Egenkapital

Morselskapet

	Aksjekapital	Egne aksjer	Overkurs	Annen EK	Sum
Egenkapital 01.01.2023	600 000	-46 872	739 200	15 100 382	16 392 710
Årets resultat				15 904 111	15 904 111
Avsatt til utbytte				-25 000 000	-25 000 000
Egenkapital 31.12.2023	600 000	-46 872	739 200	6 004 493	7 296 821

Konsernet

	Aksjekapital	Egne aksjer	Overkurs	Annen EK	Sum
Egenkapital 01.01.2023	600 000	-46 872	739 200	16 748 827	18 041 155
Årets resultat				13 572 813	13 572 813
Avsatt til utbytte				-25 000 000	-25 000 000
Egenkapital 31.12.2023	600 000	-46 872	739 200	5 321 640	6 613 968





Konsernregnskap Well Expertise AS 2023

Final Audit Report

2024-03-31

Created:	2024-03-22
By:	Agnete Hestnes (agnete@wellexpertise.com)
Status:	Signed
Transaction ID:	CBJCHBCAABAAWgaiiuPjN0WOlzzlCJMVsqXcxHFbB3H0

"Konsernregnskap Well Expertise AS 2023" History

-  Document created by Agnete Hestnes (agnete@wellexpertise.com)
2024-03-22 - 2:09:32 PM GMT- IP address: 79.161.219.150
-  Document emailed to Stein Hogstad (stein.hogstad@stels.no) for signature
2024-03-22 - 2:09:38 PM GMT
-  Document emailed to Agnete Hestnes (agnete@wellexpertise.com) for signature
2024-03-22 - 2:09:38 PM GMT
-  Document emailed to Sigve Krohn Næsheim (sigve@wellexpertise.com) for signature
2024-03-22 - 2:09:38 PM GMT
-  Document emailed to Stig Seland (stig@wellexpertise.com) for signature
2024-03-22 - 2:09:39 PM GMT
-  Document emailed to Morten Laget (morten@wellexpertise.com) for signature
2024-03-22 - 2:09:39 PM GMT
-  Email viewed by Agnete Hestnes (agnete@wellexpertise.com)
2024-03-22 - 2:11:17 PM GMT- IP address: 104.47.30.126
-  Document e-signed by Agnete Hestnes (agnete@wellexpertise.com)
Signature Date: 2024-03-22 - 2:11:24 PM GMT - Time Source: server- IP address: 79.161.219.150
-  Email viewed by Morten Laget (morten@wellexpertise.com)
2024-03-22 - 2:18:59 PM GMT- IP address: 104.47.51.190
-  Document e-signed by Morten Laget (morten@wellexpertise.com)
Signature Date: 2024-03-22 - 2:19:17 PM GMT - Time Source: server- IP address: 77.16.64.246
-  Email viewed by Stig Seland (stig@wellexpertise.com)
2024-03-22 - 2:23:59 PM GMT- IP address: 104.47.51.190





-  Document e-signed by Stig Seland (stig@wellexpertise.com)
Signature Date: 2024-03-22 - 2:24:29 PM GMT - Time Source: server- IP address: 77.16.221.79
-  Email viewed by Sigve Krohn Næsheim (sigve@wellexpertise.com)
2024-03-22 - 2:53:54 PM GMT- IP address: 104.47.30.126
-  Document e-signed by Sigve Krohn Næsheim (sigve@wellexpertise.com)
Signature Date: 2024-03-22 - 2:54:16 PM GMT - Time Source: server- IP address: 77.16.210.77
-  Email viewed by Stein Hogsted (stein.hogstad@stels.no)
2024-03-31 - 9:06:09 PM GMT- IP address: 62.97.253.200
-  Document e-signed by Stein Hogsted (stein.hogstad@stels.no)
Signature Date: 2024-03-31 - 9:09:22 PM GMT - Time Source: server- IP address: 62.97.253.200
-  Agreement completed.
2024-03-31 - 9:09:22 PM GMT





Årsregnskap for 2023

Well Expertise AS

Org.nr. 815 906 012

Innhold:

Årsberetning
Resultatregnskap
Balanse
Kontantstrømpstilling
Noter
Revisjonsberetning

Utarbeidet av Azets Insight AS





WELL EXPERTISE AS
815 906 012

Resultatregnskap

	Note	2023	2022
Driftsinntekter			
Salgsinntekt		107 516 669	53 710 745
Sum driftsinntekter		107 516 669	53 710 745
Driftskostnader			
Varekostnad		-36 532 472	-18 810 950
Lønnskostnad	1, 2, 3	-47 364 941	-35 271 888
Avskrivning på varige driftsmidler og immaterielle eiendeler	4	-416 664	-715 053
Annen driftskostnad	5	-7 238 208	-5 911 130
Sum driftskostnader		-91 552 286	-60 709 021
Driftsresultat		15 964 384	-6 998 276
Finansinntekter			
Inntekt på investering i datterselskap og tilknyttet selskap	6	3 692 445	0
Renteinntekt fra foretak i samme konsern	6	83 304	41 498
Annen renteinntekt		68 276	128 700
Annen finansinntekt		57 100	170 252
Sum finansinntekter		3 901 124	340 450
Finanskostnader			
Annen rentekostnad		-97 167	-4 536
Annen finanskostnad		-21 020	-32 706
Sum finanskostnader		-118 186	-37 242
Netto finans		3 782 938	303 208
Resultat før skattekostnad		19 747 322	-6 695 068
Skattekostnad	7, 8	-3 843 211	1 444 202
Årsresultat	9	15 904 111	-5 250 866
Overføringer			
Ordinært utbytte		25 000 000	0
Annen egenkapital		-9 095 889	-5 250 866
Sum overføringer		15 904 111	-5 250 866



WELL EXPERTISE AS
815 906 012

Balanse

	Note	31.12.2023	31.12.2022
EIENDELER			
Anleggsmidler			
Immaterielle eiendeler			
Konsesjoner, patenter, lisenser, varemerker ol.	4	42 014	71 630
Utsatt skattefordel	7, 8	0	1 541 022
Sum immaterielle eiendeler		42 014	1 612 652
Varige driftsmidler			
Driftsløsøre, inventar, verktøy, kontormaskiner, ol.	4	210 883	434 369
Sum varige driftsmidler		210 883	434 369
Finansielle anleggsmidler			
Investering i datterselskap	10	3 745 120	3 876 718
Sum finansielle anleggsmidler		3 745 120	3 876 718
Sum anleggsmidler		3 998 017	5 923 739
Omløpsmidler			
Fordringer			
Kundefordringer	5	18 482 727	3 367 946
Kortsiktige konsernfordringer	6	9 115 560	2 536 303
Andre kortsiktige fordringer	11	912 396	677 929
Sum fordringer		28 510 683	6 582 178
Bankinnskudd, kontanter og lignende			
Bankinnskudd, kontanter og lignende		21 276 389	11 535 505
Sum bankinnskudd, kontanter og lignende		21 276 389	11 535 505
Sum omløpsmidler		49 787 072	18 117 683
SUM EIENDELER		53 785 089	24 041 422




WELL EXPERTISE AS
815 906 012

Balanse

	Note	31.12.2023	31.12.2022
EGENKAPITAL OG GJELD			
Egenkapital			
Innskutt egenkapital			
Aksjekapital	9, 12	600 000	600 000
Beholdning av egne aksjer	9, 12	-46 872	-46 872
Overkurs	9	739 200	739 200
Sum innskutt egenkapital		1 292 328	1 292 328
Opptjent egenkapital			
Annen egenkapital	9	6 004 493	15 100 382
Sum opptjent egenkapital		6 004 493	15 100 382
Sum egenkapital		7 296 821	16 392 710
Gjeld			
Annen langsiktig gjeld			
Gjeld til kredittinstitusjoner		0	0
Sum annen langsiktig gjeld		0	0
Kortsiktig gjeld			
Leverandørgjeld		3 861 418	1 439 580
Betalbar skatt	7, 8	2 302 189	0
Skyldige offentlige avgifter		4 071 392	2 662 913
Utbytte		25 000 000	0
Kortsiktig konserngjeld	6	519 268	650 866
Annen kortsiktig gjeld		10 734 001	2 895 352
Sum kortsiktig gjeld		46 488 267	7 648 712
Sum gjeld		46 488 268	7 648 712
SUM EGENKAPITAL OG GJELD		53 785 089	24 041 422

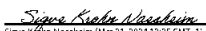
Randaberg, 21.03.2024


Stein Hogstad (Mar 21, 2024 13:51 GMT+1)
Stein Hogstad
styrets leder


Agnete Strømsvik Hestnes
styremedlem


Stig Seland (Mar 21, 2024 13:49 GMT+1)
Stig Seland
styremedlem


Morten Laget (Mar 21, 2024 13:07 GMT+1)
Morten Laget
styremedlem


Sigve Krohn Næsheim (Mar 21, 2024 13:35 GMT+1)
Sigve Krohn Næsheim
daglig leder



WELL EXPERTISE AS
815 906 012

Noter

Regnskapsprinsipper

Årsregnskapet er satt opp i samsvar med regnskapsloven og god regnskapsskikk for små foretak.

Salgsinntekter

Inntektsføring ved salg av varer skjer på leveringstidspunktet. Tjenester inntektsføres etter hvert som de leveres.

Klassifisering og vurdering av balanseposter

Anleggsmidler er eiendeler bestemt til varig eie eller bruk. Eiendeler som er knyttet til varekretsløpet er klassifisert som omløpsmidler. Fordringer klassifiseres som omløpsmidler hvis de forfaller til betaling innen ett år etter transaksjonsdagen. Tilsvarende klassifiseres gjeld som kortsiktig hvis gjelden forfaller til betaling innen ett år. Langsiktig gjeld er gjeld som forfaller senere enn ett år etter transaksjonsdagen. Første års avdrag på langsiktige fordringer og langsiktig gjeld klassifiseres likevel ikke som omløpsmiddel og kortsiktig gjeld.

Omløpsmidler vurderes til laveste av anskaffelseskost og virkelig verdi. Kortsiktig gjeld balanseføres til nominelt beløp på etableringstidspunktet. Anleggsmidler vurderes til anskaffelseskost. Varige anleggsmidler avskrives etter en fornuftig avskrivningsplan. Anleggsmidlene nedskrives til virkelig verdi ved verdifall som ikke forventes å være forbigående. Langsiktig gjeld med unntak av andre avsetninger balanseføres til nominelt beløp på etableringstidspunktet.

Fordringer

Kundefordringer og andre fordringer er oppført i balansen til pålydende etter fradrag for avsetning til forventet tap. Avsetning til tap gjøres på grunnlag av individuelle vurderinger av de enkelte fordringene.

Varige driftsmidler

Varige driftsmidler balanseføres og avskrives over driftsmidlenes levetid dersom de har antatt levetid over 3 år og har en kostpris som overstiger kr 15 000. Direkte vedlikehold av driftsmidler kostnadsføres løpende under driftskostnader, mens påkostninger eller forbedringer tillegges driftsmidlets kostpris og avskrives i takt med driftsmidlet.

Forøvrig er følgende regnskapsprinsipper anvendt:

Forsikret pensjonsforpliktelse er ikke balanseført - kostnaden er lik premien. Pensjonsforpliktelser knyttet til AFP-ordningen er ikke balanseført. Leieavtaler er ikke balanseført. Fordringer og gjeld i utenlandsk valuta er verdsatt til kursen ved regnskapsårets slutt. Kursgevinster og kurstap i utenlandsk valuta føres som finansinntekt og finanskostnad. Kostmetoden er benyttet for investeringer i datterselskap/tilknyttet selskap. Utbytte er inntektsført samme år som det er avsatt i datterselskap/tilknyttet selskap, dersom det er sannsynlig at beløpet vil mottas. Ved utbytte som overstiger andel av tilbakeholdt resultat etter kjøpet representerer den overskytende del tilbakebetaling av investert kapital, og er fratrukket investeringens verdi i balansen.

Skatt

Skattekostnaden i resultatregnskapet omfatter både periodens betalbare skatt og endring i utsatt skatt. Utsatt skatt er beregnet med 22% på grunnlag av de midlertidige forskjeller som eksisterer mellom regnskapsmessige og skattemessige verdier, samt skattemessig underskudd til fremføring ved utgangen av regnskapsåret. Skatteøkende og skattereduserende midlertidige forskjeller som reverserer eller kan reversere i samme periode er fastsatt og skattevirkningen er beregnet på nettogrunnlaget.

Selskapet har ikke endret regnskapsprinsipp fra 2022 til 2023.



WELL EXPERTISE AS
815 906 012

Note 1 - Lønnskostnader

Spesifikasjon av lønnskostnader	2023	2022
Lønn	37 984 600	28 400 721
Arbeidsgiveravgift	6 112 242	4 771 895
Pensjonskostnader	2 205 380	1 464 106
Andre relaterte ytelser	1 062 719	635 166
Sum	47 364 941	35 271 888

Note 2 - Obligatorisk tjenestepensjon

Virksomheten er pliktig til å ha tjenestepensjonsordning etter lov om obligatorisk tjenestepensjon.

Pensjonsordningen oppfyller kravene etter lov om obligatorisk tjenestepensjon.

Note 3 - Antall årsverk

Antall årsverk sysselsatt i regnskapsåret: 30,36

Note 4 - Varige driftsmidler og immaterielle eiendeler

	Varige driftsmidler	Immaterielle eiendeler
Anskaffelseskost 01.01.	3 248 763	568 445
Tilgang i året	114 772	48 789
Avgang i året	0	0
Anskaffelseskost 31.12.	3 363 535	617 234
Samlede avskrivninger, nedskrivninger og reverseringer av nedskrivninger	-3 152 660	-575 221
Balanseført verdi per 31.12.	210 876	42 013
Avskrivninger, nedskrivninger og reverseringer av nedskrivninger i regnskapsåret	338 267	78 405
Økonomisk levetid immaterielle eiendeler		3 - 5
Avskrivningsplan immaterielle eiendeler		Lineær

Note 5 - Kundefordringer

	2023	2022
Kundefordringer til pålydende 31.12	19 052 727	3 367 946
Avsetning til tap	-570 000	0
Kundefordringer 31.12	18 482 727	3 367 946
		2023
Årets endring i delkrederavsetning		570 000
Tap på fordringer		570 000



WELL EXPERTISE AS
815 906 012

Note 6 - Konsern, tilknyttet selskap m.v.

Fordringer

	2023	2022
Samlet beløp som gjelder foretak i samme konsern	9 115 560	2 536 303

Kortsiktig gjeld

	2023	2022
Samlet beløp som gjelder foretak i samme konsern	519 268	650 866

Mer om tilknyttet selskap/datterselskap

Det er beregnet renter på lån til Well Expertise Consultancy AS med kr 83 304 i 2023. Renter beregnes etter avtalt rentesats 3 mnd. NIBOR + 2 % p.a.

I Well Expertise Consultants AS er det satt av kr 2 151 595 til utbytte til Well Expertise AS. I Well Expertise Consultancy er det satt av kr 1 540 850 til utbytte til Well Expertise AS.

Note 7 - Spesifisering av skatt

Skattekostnad	2023	2022
Betalbar skatt på alminnelig inntekt	2 302 189	0
+/- Endringer i utsatt skatt/utsatt skattefordel	1 541 022	-1 444 202
Skattekostnad	3 843 211	-1 444 202

Skattepliktig inntekt

Resultat før skatt	19 747 322	-6 695 068
Permanente forskjeller	-3 612 932	130 513
+/- Endring i midlertidige forskjeller	630 998	263 661
- Anvendelse av fremførbart underskudd	-6 300 893	0
Skattepliktig inntekt	10 464 495	-6 300 894

Betalbar skatt i balansen

Betalbar skatt på årets resultat	2 302 189	0
Sum betalbar skatt i balansen	2 302 189	0

Note 8 - Midlertidige forskjeller - utsatt skatt/skattefordel

Utsatt skatt/utsatt skattefordel i balansen avsettes på grunnlag av forskjeller mellom regnskapsmessige og skattemessige verdier i henhold til norsk regnskapsstandard for skatt.

Midlertidige skatteøkende og skattereduserende forskjeller som kan utlignes er nettoført.

Midlertidige forskjeller knyttet til:	01.01.2023	31.12.2023	Endring
Anleggsmidler	-595 865	-656 863	60 998
Omløpsmidler	0	-570 000	570 000
Fremførbart underskudd	-6 300 893	0	-6 300 893
Kortsiktig gjeld	0	0	0
Andel skattepliktig avsatt utbytte	0	0	0
Netto forskjeller	-6 896 758	-1 226 863	-5 669 895
Skattereduserende forskjeller som ikke kan utlignes	6 896 758	1 226 863	5 669 895
Sum midlertidige forskjeller som påvirker betalbar skatt	0	0	0
Utsatt skatt 31.12.2023 basert på 22 %	-1 541 022	0	-1 541 022



WELL EXPERTISE AS
815 906 012

Note 9 - Egenkapital

	Aksjekapital	Egne aksjer	Overkurs	Annen EK	Sum
Egenkapital 01.01.2023	600 000	-46 872	7392 00	15 100 382	16 392 710
Årets resultat				15 904 111	15 904 111
Avsatt til utbytte				-25 000 000	-25 000 000
Egenkapital 31.12.2023	600 000	-46 872	739 200	6 004 493	7 296 821

Note 10 - Aksjer og andeler

	Kontor-kommune	Eierandel	Anskaffelses-kost	Balanseført verdi	Egenkapital	Resultat
Well Expertise Consultants AS	Randaberg	100 %	43 000	225 852	43 000	839 566
Well Expertise Consultancy AS	Randaberg	100 %	3 519 268	3 519 268	100 000	1 121 582

Note 11 - Lån og sikkerhetsstillelse til ledende personer, eiere med videre

Det er ikke gitt lån eller sikkerhetsstillelse til medlemmer av styrende organer.

Note 12 - Aksjekapital

Aksjeklasse	Antall aksjer	Aksjenes pålydende	Bokført verdi
A-aksjer	65 900	6	395 400
B-aksjer	26 288	6	157 728
C-aksjer	7 812	6	46 872
Sum	100 000		600 000

Aksjonærer	Antall aksjer	Eierandel %	Aksjeklasse
Ltrs Holding As	28 500	28,50	A-aksjer
Lasolinv AS	6 000	6,00	A-aksjer
Laget Holding AS	6 000	6,00	A-aksjer
Anniken Bruheim Meisler	6 000	6,00	A-aksjer
Sigve Krohn-Næsheim	4 400	4,40	A-aksjer
AVJEA AS	3 000	3,00	A-aksjer
Betelgeuse As	3 000	3,00	A-aksjer
Elisa Dickinson	3 000	3,00	A-aksjer
Rqs Holding As	3 000	3,00	A-aksjer
Russell Invest As	3 000	3,00	A-aksjer
Ltrs Holding As	2 940	2,94	B-aksjer
Lasolinv AS	5 035	5,04	B-aksjer
Laget Holding AS	5 035	5,04	B-aksjer
Anniken Bruheim Meisler	5 035	5,04	B-aksjer
Sigve Krohn-Næsheim	3 000	3,00	B-aksjer
AVJEA AS	2 518	2,52	B-aksjer
TOFA MANAGEMENT AS	2 725	2,73	B-aksjer
Well Expertise AS	7 812	7,81	C-aksjer
Totalt antall aksjer	100 000	100	

Mer om aksjer og aksjonærer

C-aksjers rettigheter skal være identisk med B-aksjenes rettigheter, bortsett fra at C-aksjene ikke skal ha stemmrett.



WELL EXPERTISE AS
815 906 012

Kontantstrømoppstilling

	2023	2022
Kontantstrømmer fra operasjonelle aktiviteter		
Resultat før skattekostnad	19 747 322	-6 695 068
- Periodens betalte skatt	0	2 184 384
+ Ordinære avskrivninger	416 664	715 053
+/- Endring i kundefordringer	-15 114 782	12 428 665
+/- Endring i leverandørgjeld	2 421 838	-3 137 707
+/- Endring i andre tidsavgrensningsposter	2 433 405	-5 886 601
= Netto kontantstrøm fra operasjonelle aktiviteter	9 904 446	-4 760 042
Kontantstrømmer fra investeringsaktiviteter		
- Utbetalinger ved kjøp av varige driftsmidler	163 563	57 946
- Utbetalinger ved kjøp av aksjer og andeler	0	3 000 000
= Netto kontantstrøm fra investeringsaktiviteter	-163 563	-3 057 946
Kontantstrømmer fra finansieringsaktiviteter		
- Utbetalinger ved nedbetaling av langsiktig gjeld	0	0
- Utbetalinger av utbytte	0	2 717 771
+/- Inn-/utbetalinger av konsernbidrag	0	234 426
= Netto kontantstrøm fra finansieringsaktiviteter	0	-2 483 345
= Netto endring i kontanter mv	9 740 884	-10 301 333
+ Beholdning av kontanter ved årets begynnelse	11 535 505	21 836 838
= Kontantbeholdning ved årets utgang	21 276 389	11 535 505
Kontantbeholdning mv framkommer slik:		
Kontanter og bankinnskudd ved årets utgang	18 868 135	4 853 425
Skattetrekkinnskudd o.l. ved årets utgang	2 408 253	6 682 080
= Beholdning av kontanter mv ved årets utgang	21 276 389	11 535 505