



ÅRSREGNSKAPET FOR REGNSKAPSÅRET 2023 - GENERELL INFORMASJON

Enheten

Organisasjonsnummer: 988 786 322
Organisasjonsform: Aksjeselskap
Foretaksnavn: AMK HOLDING AS
Forretningsadresse: Granlia 22
3050 MJØNDALEN

Regnskapsår

Årsregnskapets periode: 01.01.2023 - 31.12.2023

Konsern

Morselskap i konsern: Nei

Regnskapsregler

Regler for små foretak benyttet: Ja
Benyttet ved utarbeidelsen av årsregnskapet til selskapet: Regnskapslovens alminnelige regler

Årsregnskapet fastsatt av kompetent organ

Bekreftet av representant for selskapet: Arnt Martin Kortgaard
Dato for fastsettelse av årsregnskapet: 20.06.2024

Grunnlag for avgivelse

År 2023: Årsregnskapet er elektronisk innlevert
År 2022: Tall er hentet fra elektronisk innlevert årsregnskap fra 2023

Det er ikke krav til at årsregnskapet m.v. som sendes til Regnskapsregisteret er undertegnet. Kontrollen på at dette er utført ligger hos revisor/enhetens øverste organ. Sikkerheten ivaretas ved at innsender har rolle/rettighet for innsending av årsregnskapet via Altinn, og ved at det bekreftes at årsregnskapet er fastsatt av kompetent organ.

Brønnøysundregistrene, 07.03.2025



Resultatregnskap

Beløp i: NOK	Note	2023	2022
RESULTATREGNSKAP			
Kostnader			
Lønnskostnad	1		
Annen driftskostnad		93 735	101 168
Sum kostnader		93 735	101 168
Driftsresultat		-93 735	-101 168
Finansinntekter og finanskostnader			
Annen renteinntekt		155 530	78 750
Annen finansinntekt	2	95 489	
Verdiøkning markedsbaserte omløpsmidler		1 686 707	
Sum finansinntekter		1 937 726	78 750
Verdireduksjon markedsbaserte omløpsmidler		125 446	903 969
Annen rentekostnad			105
Annen finanskostnad			10 000
Sum finanskostnader		125 446	914 074
Netto finans		1 812 280	-835 324
Ordinært resultat før skattekostnad		1 718 545	-936 492
Skattekostnad på resultat	3	10 975	
Ordinært resultat etter skattekostnad		1 707 570	-936 492
Årsresultat	4	1 707 570	-936 492
Årsresultat etter minoritetsinteresser		1 707 570	-936 492
Totalresultat		1 707 570	-936 492
Overføringer og disponeringer			
Ordinært utbytte		340 000	320 000
Overført fra annen egenkapital		1 367 570	-1 256 492
Sum overføringer og disponeringer		1 707 570	-936 492



Balanse

Beløp i: NOK	Note	2023	2022
BALANSE - EIENDELER			
Anleggsmidler			
Immaterielle eiendeler			
Utsatt skattefordel	3		
Finansielle anleggsmidler			
Investeringer i aksjer og andeler	2	1 618	127 064
Sum finansielle anleggsmidler		1 618	127 064
Sum anleggsmidler		1 618	127 064
Omløpsmidler			
Varer			
Investeringer			
Markedsbaserte aksjer	2	16 131 437	14 177 183
Markedsbaserte obligasjoner	2		
Andre markedsbaserte finansielle instrumenter	2		
Sum investeringer		16 131 437	14 177 183
Bankinnskudd, kontanter og lignende			
Bankinnskudd, kontanter o.l.		2 108 854	2 560 297
Sum bankinnskudd, kontanter og lignende		2 108 854	2 560 297
Sum omløpsmidler		18 240 291	16 737 480
SUM EIENDELER		18 241 908	16 864 544
BALANSE - EGENKAPITAL OG GJELD			
Egenkapital			
Innskutt egenkapital			
Aksjekapital	5	450 045	450 045
Beholdning av egne aksjer	5		
Overkurs		4 000	4 000



Balanse

Beløp i: NOK	Note	2023	2022
Sum innskutt egenkapital		454 045	454 045
Opptjent egenkapital			
Annen egenkapital		17 436 888	16 069 319
Sum opptjent egenkapital		17 436 888	16 069 319
Sum egenkapital	4	17 890 933	16 523 364
Gjeld			
Langsiktig gjeld			
Utsatt skatt	3		
Annen langsiktig gjeld			
Sum langsiktig gjeld		0	0
Kortsiktig gjeld			
Leverandørgjeld			21 180
Betalbar skatt	3	10 975	
Utbytte		340 000	320 000
Sum kortsiktig gjeld		350 975	341 180
Sum gjeld		350 975	341 180
SUM EGENKAPITAL OG GJELD		18 241 908	16 864 544



Brønnøysundregistrene

ÅRSREGNSKAP FOR REGNSKAPSÅRET 2023 - GENERELL INFORMASJON

Journalnummer: 2024 549191

Enheten

Organisasjonsnummer: 988 786 322
Organisasjonsform: Aksjeselskap
Foretaksnavn: AMK HOLDING AS
Forretningsadresse: Granlia 22
3050 MJØNDALEN

Regnskapsår

Årsregnskapets periode: 01.01.2023 - 31.12.2023

Konsern

Morselskap i konsern: Nei

Regnskapsregler

Regler for små foretak benyttet: Ja
Benyttet ved utarbeidelsen av
årsregnskapet til selskapet: Regnskapslovens alminnelige regler

Årsregnskapet fastsatt av kompetent organ

Bekreftet av representant for selskapet: Arnt Martin Kortgaard
Dato for fastsettelse av årsregnskapet: 20.06.2024

Revisjon

Selskapet har besluttet at årsregnskapet
ikke skal revideres: Ja
Årsregnskapet er utarbeidet av ekstern
autorisert regnskapsfører: Ja
Ekstern autorisert regnskapsfører har i
løpet av regnskapsåret bistått ved den
løpende regnskapsføringen eller utført
andre tjenester for selskapet enn å
utarbeide årsregnskapet: Ja

Grunnlag for avgivelse

År 2023: Årsregnskap er elektronisk innlevert.
År 2022: Tall er hentet fra elektronisk innlevert årsregnskap fra 2023.

Det er ikke krav til at årsregnskapet m.v. som sendes til Regnskapsregisteret er undertegnet. Kontrollen på at dette er utført ligger hos revisor/enhetens øverste organ. Sikkerheten ivaretas ved at innsender har rolle/rettighet for innsending av årsregnskapet via Altinn, og ved at det bekreftes at årsregnskapet er fastsatt av kompetent organ.

Brønnøysundregistrene, 26.06.2024

Brønnøysundregistrene
Postadresse: Postboks 900, 8910 Brønnøysund
Telefon: 75 00 75 00
E-post: firmapost@brreg.no Internett: www.brreg.no
Organisasjonsnummer: 974 760 673



Organisasjonsnr: 988 786 322
AMK HOLDING AS

RESULTATREGNSKAP

Beløp i: NOK	Note	2023	2022
RESULTATREGNSKAP			
Kostnader			
Lønnskostnad	1		
Annen driftskostnad		93 735	101 168
Sum kostnader		93 735	101 168
Driftsresultat		-93 735	-101 168
Finansinntekter og finanskostnader			
Annen renteinntekt		155 530	78 750
Annen finansinntekt	2	95 489	
Verdiøkning markedsbaserte omløpsmidler		1 686 707	
Sum finansinntekter		1 937 726	78 750
Verdireduksjon markedsbaserte omløpsmidler		125 446	903 969
Annen rentekostnad			105
Annen finanskostnad			10 000
Sum finanskostnader		125 446	914 074
Netto finans		1 812 280	-835 324
Ordinært resultat før skattekostnad		1 718 545	-936 492
Skattekostnad på resultat	3	10 975	
Ordinært resultat etter skattekostnad		1 707 570	-936 492
Årsresultat	4	1 707 570	-936 492
Årsresultat etter minoritetsinteresser		1 707 570	-936 492
Totalresultat		1 707 570	-936 492
Overføringer og disponeringer			
Ordinært utbytte		340 000	320 000
Overført fra annen egenkapital		1 367 570	-1 256 492
Sum overføringer og disponeringer		1 707 570	-936 492



Organisasjonsnr: 988 786 322
AMK HOLDING AS

BALANSE

Beløp i: NOK	Note	2023	2022
BALANSE - EIENDELER			
Anleggsmidler			
Immaterielle eiendeler			
Utsatt skattefordel	3		
Finansielle anleggsmidler			
Investeringer i aksjer og andeler	2	1 618	127 064
Sum finansielle anleggsmidler		1 618	127 064
Sum anleggsmidler		1 618	127 064
Omløpsmidler			
Varer			
Investeringer			
Markedsbaserte aksjer	2	16 131 437	14 177 183
Markedsbaserte obligasjoner	2		
Andre markedsbaserte finansielle instrumenter	2		
Sum investeringer		16 131 437	14 177 183
Bankinnskudd, kontanter og lignende			
Bankinnskudd, kontanter o. l.		2 108 854	2 560 297
Sum bankinnskudd, kontanter og lignende		2 108 854	2 560 297
Sum omløpsmidler		18 240 291	16 737 480
SUM EIENDELER		18 241 908	16 864 544
BALANSE - EGENKAPITAL OG GJELD			
Egenkapital			
Innskutt egenkapital			
Aksjekapital	5	450 045	450 045
Beholdning av egne aksjer	5		
Overkurs		4 000	4 000
Sum innskutt egenkapital		454 045	454 045
Opptjent egenkapital			
Annen egenkapital		17 436 888	16 069 319
Sum opptjent egenkapital		17 436 888	16 069 319



Sum egenkapital	4	17 890 933	16 523 364
Gjeld			
Langsiktig gjeld			
Utsatt skatt	3		
Annen langsiktig gjeld			
Sum langsiktig gjeld		0	0
Kortsiktig gjeld			
Leverandørgjeld			21 180
Betalbar skatt	3	10 975	
Utbytte		340 000	320 000
Sum kortsiktig gjeld		350 975	341 180
Sum gjeld		350 975	341 180
SUM EGENKAPITAL OG GJELD		18 241 908	16 864 544



Organisasjonsnr: 988 786 322
AMK HOLDING AS

NOTEOPPLYSNINGER - SELSKAP - alle poster oppgitt i hele tall

Note

1

Antall årsverk i regnskapsåret
0.00

Sum Beløp

Balanseført verdi 31.12. Varige driftsmidler Immaterielle eiend.

Konsernregnskap

Morselskapet sitt navn

Forretningskontor for morselskapet

Begrunnelse for at datterselskap er utelatt fra konsolideringen

Samlet beløp - tilknyttet selskap Årets Fjorårets

Samlet beløp - foretak i samme konsern Årets Fjorårets

Samlet beløp - foretak i samme konsern Årets Fjorårets

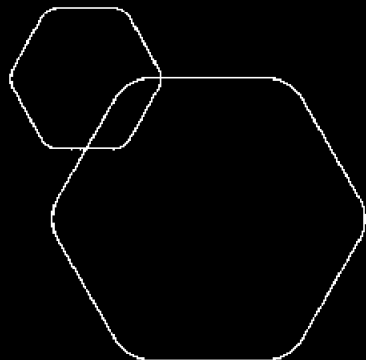
Samlet beløp - felles kontrollert virksomhet Årets Fjorårets

Pantstillelse Beløp

Beholdning av egne aksjer Antall Pålydende Andel av aksjek.



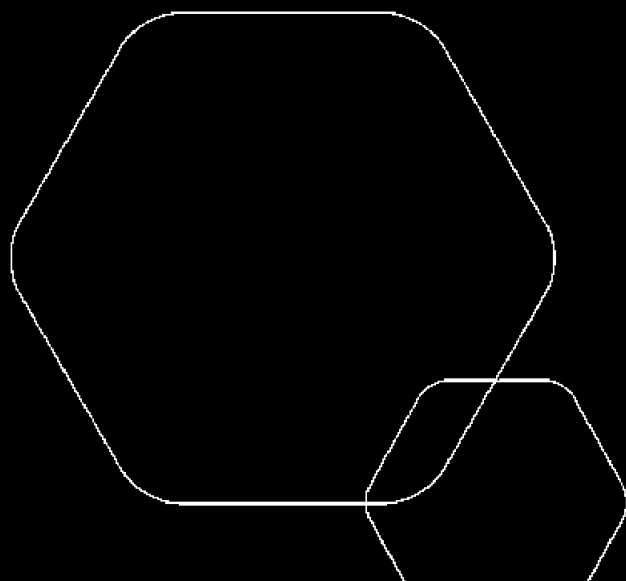
BankID Signing
Amt Martin Kortgaard
2024-06-21



Årsregnskap 2023

Amk Holding AS

Resultatregnskap
Balanse
Noter til regnskapet



Org.nr.: 988 786 322



RESULTATREGNSKAP

AMK HOLDING AS

DRIFTSINNEKTER OG DRIFTSKOSTNADER	Note	2023	2022
Annen driftskostnad		93 735	101 168
Sum driftskostnader		93 735	101 168
Driftsresultat		-93 735	-101 168
FINANSINNEKTER OG FINANSKOSTNADER			
Annen renteinntekt		155 530	78 750
Annen finansinntekt	2	95 489	0
Verdiøkning markedsbaserte omløpsmidler		1 686 707	0
Verdireduksjon markedsbaserte omløpsmidler		125 446	903 969
Annen rentekostnad		0	105
Annen finanskostnad		0	10 000
Resultat av finansposter		1 812 280	-835 324
Resultat før skattekostnad		1 718 545	-936 492
Skattekostnad på resultat	3	10 975	0
Årsresultat	4	1 707 570	-936 492
OVERFØRINGER			
Avsatt til utbytte		340 000	320 000
Overført fra annen egenkapital		-1 367 570	1 256 492
Sum overføringer		1 707 570	-936 492



BALANSE

AMK HOLDING AS

EIENDELER	Note	2023	2022
ANLEGGSMIDLER			
IMMATERIELLE EIENDELER			
VARIGE DRIFTSMIDLER			
FINANSIELLE ANLEGGSMIDLER			
Investeringer i aksjer og andeler	2	1 618	127 064
Sum finansielle anleggsmidler		1 618	127 064
Sum anleggsmidler		1 618	127 064
OMLØPSMIDLER			
FORDRINGER			
INVESTERINGER			
Markedsbaserte aksjer	2	16 131 437	14 177 183
Sum investeringer		16 131 437	14 177 183
Bankinnskudd, kontanter o.l.		2 108 854	2 560 297
Sum omløpsmidler		18 240 291	16 737 480
Sum eiendeler		18 241 908	16 864 544



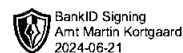
BALANSE

AMK HOLDING AS

EGENKAPITAL OG GJELD	Note	2023	2022
EGENKAPITAL			
INNSKUTT EGENKAPITAL			
Aksjekapital	5	450 045	450 045
Overkurs		4 000	4 000
Sum innskutt egenkapital		454 045	454 045
OPPTJENT EGENKAPITAL			
Annen egenkapital		17 436 888	16 069 319
Sum opptjent egenkapital		17 436 888	16 069 319
Sum egenkapital	4	17 890 933	16 523 364
GJELD			
AVSETNING FOR FORPLIKTELSER			
ANNEN LANGSIKTIG GJELD			
KORTSIKTIG GJELD			
Leverandørgjeld		0	21 180
Betalbar skatt	3	10 975	0
Utbytte		340 000	320 000
Sum kortsiktig gjeld		350 975	341 180
Sum gjeld		350 975	341 180
Sum egenkapital og gjeld		18 241 908	16 864 544

20.06.2024
Styret i Amk Holding AS

Arnt Martin Kortgaard
styreleder



Regnskapsprinsipper

Årsregnskapet er satt opp i samsvar med regnskapsloven og NRS 8 - God regnskapsskikk for små foretak.

SKATT

Skattekostnaden i resultatregnskapet omfatter både periodens betalbare skatt og endring i utsatt skatt. Utsatt skatt er beregnet med 22 % på grunnlag av de midlertidige forskjeller som eksisterer mellom regnskapsmessige og skattemessige verdier, samt ligningsmessig underskudd til fremføring ved utgangen av regnskapsåret. Skatteøkende og skattereduserende midlertidige forskjeller som reverserer eller kan reverseres i samme periode er utlignet og nettoført.

KLASSIFISERING OG VURDERING AV OMLØPSMIDLER

Omløpsmidler og kortsiktig gjeld omfatter normalt poster som forfaller til betaling innen ett år etter balansedagen, samt poster som knytter seg til varekretsløpet. Omløpsmidler vurderes til laveste verdi av anskaffelseskost og virkelig verdi.

Note 1 Lønnskostnader og antall årsverk

LØNNSKOSTNADER

	2023	2022
Sum	0	0

Selskapet har i 2023 sysselsatt 0 årsverk.

Note 2 Markedsbaserte verdipapirer

	Anskaffelses- kost	Markeds- verdi	Resultatført verdiendring
Markedsbaserte aksjer			
Nordea Fond	12 836 726	15 529 645	2 692 919
Nordea VPS	595 894	601 792	5 898
Sum markedsbaserte aksjer	13 432 620	16 131 437	2 698 817
Andre finansielle instrumenter			
Ayfie AS	1 618	0	0
Sum andre finansielle instrumenter	1 618	0	0
Sum	13 434 238	16 131 437	2 698 817

Markedsbaserte verdipapirer er verdsatt til virkelig verdi. Virkelig verdi er fastsatt i henhold til verdien som er observerbar i markedet på balansedagen.



Note 3 Skatt

Årets skattekostnad	2023	2022
Resultatført skatt på ordinært resultat:		
Betalbar skatt	10 975	0
Endring i utsatt skattefordel	0	0
Skattekostnad ordinært resultat	10 975	0
Skattepliktig inntekt:		
Resultat før skatt	1 718 545	-936 492
Permanente forskjeller	-1 636 239	904 074
Anvendelse av fremførbart underskudd	-32 418	0
Skattepliktig inntekt	49 888	-32 418
Betalbar skatt i balansen:		
Betalbar skatt på årets resultat	10 975	0
Sum betalbar skatt i balansen	10 975	0

Skatteeffekten av midlertidige forskjeller som har gitt opphav til utsatt skatt og utsatte skattefordeler, spesifisert på typer av midlertidige forskjeller

	2023	2022	Endring
Akkumulert fremførbart underskudd	0	-32 418	-32 418
Inngår ikke i beregningen av utsatt skatt	0	32 418	32 418
Utsatt skatt / skattefordel (22 %)	0	0	0

I henhold til God regnskapsskikk for små foretak balanseføres ikke utsatt skattefordel.

Note 4 Egenkapital

	Aksjekapital	Overkurs	Annen Innskutt egenkapital	Annen egenkapital	Sum egenkapital
Pr. 31.12.2022	450 045	4 000	0	16 069 319	16 523 364
Årets resultat				1 707 570	1 707 570
Utbytte				-340 000	-340 000
Pr 31.12.2023	450 045	4 000	0	17 436 888	17 890 933

Note 5 Aksjonærer

AKSJEKAPITALEN I AMK HOLDING AS PR. 31.12 BESTÅR AV:

	Antall	Pålydende	Bokført
B-aksjer	44	10 001,0	440 044
Sum	44		440 044

EIERSTRUKTUR


De største aksjonærene i % pr. 31.12 var:

	B-aksjer	Eierandel	Stemmeandel
--	----------	-----------	-------------



Jonas Kortgaard
Simen Kortgaard
Totalt antall aksjer

22 50,0
22 50,0
44 100,0

 BankID Signing
Amt Martin Kortgaard
2024-06-21
50,0
50,0
100,0