



ÅRSREGNSKAPET FOR REGNSKAPSÅRET 2024 - GENERELL INFORMASJON

Enheten

Organisasjonsnummer: 990 653 453
Organisasjonsform: Aksjeselskap
Foretaksnavn: FM HOLDING AS
Forretningsadresse: Sverres gate 3
3046 DRAMMEN

Regnskapsår

Årsregnskapets periode: 01.01.2024 - 31.12.2024

Konsern

Morselskap i konsern: Nei

Regnskapsregler

Regler for små foretak benyttet: Ja
Benyttet ved utarbeidelsen av årsregnskapet til selskapet: Regnskapslovens alminnelige regler

Årsregnskapet fastsatt av kompetent organ

Bekreftet av representant for selskapet: Jim-Roger Myrholt
Dato for fastsettelse av årsregnskapet: 26.06.2025

Grunnlag for avgivelse

År 2024: Årsregnskapet er elektronisk innlevert
År 2023: Tall er hentet fra elektronisk innlevert årsregnskap fra 2024

Det er ikke krav til at årsregnskapet m.v. som sendes til Regnskapsregisteret er undertegnet. Kontrollen på at dette er utført ligger hos revisor/enhetens øverste organ. Sikkerheten ivaretas ved at innsender har rolle/rettighet for innsending av årsregnskapet via Altinn, og ved at det bekreftes at årsregnskapet er fastsatt av kompetent organ.

Brønnøysundregistrene, 04.07.2025



Resultatregnskap

Beløp i: NOK	Note	2024	2023
RESULTATREGNSKAP			
Inntekter			
Salgsinntekt		833 972	1 423 443
Annen driftsinntekt		436 500	363 356
Sum inntekter		1 270 472	1 786 799
Kostnader			
Lønnskostnad	2	1 653 491	1 789 088
Avskrivning av driftsmidler og immaterielle eiendeler	3	90 959	94 749
Annen driftskostnad		283 959	289 194
Sum kostnader		2 028 409	2 173 032
Driftsresultat		-757 937	-386 233
Finansinntekter og finanskostnader			
Annen renteinntekt		656 954	459 327
Annen finansinntekt		2 601 217	1 286 533
Verdiøkning markedsbaserte omløpsmidler	4	13 964 830	
Sum finansinntekter		17 223 001	1 745 860
Verdireduksjon markedsbaserte omløpsmidler	4		449 747
Annen rentekostnad		773	
Annen finanskostnad			166 361
Sum finanskostnader		773	616 109
Netto finans		17 222 228	1 129 751
Resultat før skattekostnad		16 464 291	743 518
Skattekostnad på resultat	5	-9 666	26 114
Årsresultat	6	16 473 957	717 404
Årsresultat etter minoritetsinteresser		16 473 957	717 404
Totalresultat		16 473 957	717 404



Resultatregnskap

Beløp i: NOK	Note	2024	2023
Overføringer og disponeringer			
Avsatt til annen egenkapital		16 473 957	717 404
Sum overføringer og disponeringer		16 473 957	717 404



Balanse

Beløp i: NOK	Note	2024	2023
BALANSE - EIENDELER			
Anleggsmidler			
Immaterielle eiendeler			
Utsatt skattefordel		7 246	
Sum immaterielle eiendeler		7 246	
Varige driftsmidler			
Tomter, bygninger o.a. fast eiendom	3	2 183 026	2 273 986
Sum varige driftsmidler	3	2 183 026	2 273 986
Sum anleggsmidler		2 190 272	2 273 986
Omløpsmidler			
Varer			
Fordringer			
Kundefordringer		68 945	83 712
Andre kortsiktige fordringer			38 009
Sum fordringer		68 945	121 721
Investeringer			
Markedsbaserte aksjer	4	26 906 300	18 927 816
Markedsbaserte obligasjoner	4		
Andre markedsbaserte finansielle instrumenter	4	21 756 425	19 189 065
Sum investeringer		48 662 725	38 116 881
Bankinnskudd, kontanter og lignende			
Bankinnskudd, kontanter o.l.		14 492 646	9 620 477
Sum bankinnskudd, kontanter og lignende		14 492 646	9 620 477
Sum omløpsmidler		63 224 316	47 859 079
SUM EIENDELER		65 414 589	50 133 065

BALANSE - EGENKAPITAL OG GJELD



Balanse

Beløp i: NOK	Note	2024	2023
Egenkapital			
Innskutt egenkapital			
Aksjekapital	6, 7	102 150	102 150
Beholdning av egne aksjer	6, 7		
Overkurs	6	887 161	887 161
Annen innskutt egenkapital	6		
Sum innskutt egenkapital		989 311	989 311
Opptjent egenkapital			
Fond for vurderingsforskjeller	6		
Annen egenkapital	6	63 977 204	47 503 247
Udekket tap	6		
Sum opptjent egenkapital		63 977 204	47 503 247
Sum egenkapital	6	64 966 515	48 492 558
Gjeld			
Langsiktig gjeld			
Utsatt skatt	5		2 420
Sum avsetninger for forpliktelser			2 420
Annen langsiktig gjeld			
Sum langsiktig gjeld		0	2 420
Kortsiktig gjeld			
Leverandørgjeld		8 898	35 778
Betalbar skatt	5		32 164
Skyldig offentlige avgifter		243 681	801 161
Annen kortsiktig gjeld		195 495	768 984
Sum kortsiktig gjeld		448 074	1 638 087
Sum gjeld		448 074	1 640 507
SUM EGENKAPITAL OG GJELD		65 414 589	50 133 065



Brønnøysundregistrene

ÅRSREGNSKAP FOR REGNSKAPSÅRET 2024 - GENERELL INFORMASJON

Journalnummer: 2025 614691

Enheten

Organisasjonsnummer: 990 653 453
Organisasjonsform: Aksjeselskap
Foretaksnavn: FM HOLDING AS
Forretningsadresse: Sverres gate 3
3046 DRAMMEN

Regnskapsår

Årsregnskapets periode: 01.01.2024 - 31.12.2024

Konsern

Morselskap i konsern: Nei

Regnskapsregler

Regler for små foretak benyttet: Ja
Benyttet ved utarbeidelsen av
årsregnskapet til selskapet: Regnskapslovens alminnelige regler

Årsregnskapet fastsatt av kompetent organ

Bekreftet av representant for selskapet: Jim-Roger Myrholt
Dato for fastsettelse av årsregnskapet: 26.06.2025

Grunnlag for avgivelse

År 2024: Årsregnskap er elektronisk innlevert.
År 2023: Tall er hentet fra elektronisk innlevert årsregnskap fra 2024.

Det er ikke krav til at årsregnskapet m.v. som sendes til Regnskapsregisteret er undertegnet. Kontrollen på at dette er utført ligger hos revisor/enhetens øverste organ. Sikkerheten ivaretas ved at innsender har rolle/rettighet for innsending av årsregnskapet via Altinn, og ved at det bekreftes at årsregnskapet er fastsatt av kompetent organ.

Brønnøysundregistrene, 02.07.2025



Organisasjonsnr: 990 653 453
FM HOLDING AS

RESULTATREGNSKAP

Beløp i: NOK	Note	2024	2023
RESULTATREGNSKAP			
Inntekter			
Salgsinntekt		833 972	1 423 443
Annen driftsinntekt		436 500	363 356
Sum inntekter		1 270 472	1 786 799
Kostnader			
Lønnskostnad	2	1 653 491	1 789 088
Avskrivning av driftsmidler og immaterielle eiendeler	3	90 959	94 749
Annen driftskostnad		283 959	289 194
Sum kostnader		2 028 409	2 173 032
Driftsresultat		-757 937	-386 233
Finansinntekter og finanskostnader			
Annen renteinntekt		656 954	459 327
Annen finansinntekt		2 601 217	1 286 533
Verdiøkning markedsbaserte omløpsmidler	4	13 964 830	
Sum finansinntekter		17 223 001	1 745 860
Verdireduksjon markedsbaserte omløpsmidler	4		449 747
Annen rentekostnad		773	
Annen finanskostnad			166 361
Sum finanskostnader		773	616 109
Netto finans		17 222 228	1 129 751
Resultat før skattekostnad		16 464 291	743 518
Skattekostnad på resultat	5	-9 666	26 114
Årsresultat	6	16 473 957	717 404
Årsresultat etter minoritetsinteresser		16 473 957	717 404
Totalresultat		16 473 957	717 404
Overføringer og disponeringer			
Avsatt til annen egenkapital		16 473 957	717 404
Sum overføringer og disponeringer		16 473 957	717 404



Organisasjonsnr: 990 653 453
FM HOLDING AS

BALANSE

Beløp i: NOK Note 2024 2023

BALANSE - EIENDELER

Anleggsmidler

Immaterielle eiendeler

Utsatt skattefordel 7 246
Sum immaterielle eiendeler 7 246

Varige driftsmidler

Tomter, bygninger o.a.
fast eiendom 3 2 183 026 2 273 986
Sum varige driftsmidler 3 2 183 026 2 273 986

Sum anleggsmidler 2 190 272 2 273 986

Omløpsmidler

Varer

Fordringer

Kundefordringer 68 945 83 712
Andre kortsiktige
fordringer 38 009
Sum fordringer 68 945 121 721

Investeringer

Markedsbaserte aksjer 4 26 906 300 18 927 816
Markedsbaserte obligasjoner 4
Andre markedsbaserte
finansielle instrumenter 4 21 756 425 19 189 065
Sum investeringer 48 662 725 38 116 881

Bankinnskudd, kontanter og lignende

Bankinnskudd, kontanter o.
l. 14 492 646 9 620 477
Sum bankinnskudd,
kontanter og lignende 14 492 646 9 620 477

Sum omløpsmidler 63 224 316 47 859 079

SUM EIENDELER 65 414 589 50 133 065

BALANSE - EGENKAPITAL OG GJELD

Egenkapital

Innskutt egenkapital

Aksjekapital 6, 7 102 150 102 150
Beholdning av egne aksjer 6, 7
Overkurs 6 887 161 887 161



Annen innskutt egenkapital	6		
Sum innskutt egenkapital		989 311	989 311
Opptjent egenkapital			
Fond for vurderingsforskjeller	6		
Annen egenkapital	6	63 977 204	47 503 247
Udekket tap	6		
Sum opptjent egenkapital		63 977 204	47 503 247
Sum egenkapital	6	64 966 515	48 492 558
Gjeld			
Langsiktig gjeld			
Utsatt skatt	5		2 420
Sum avsetninger for forpliktelseser			2 420
Annen langsiktig gjeld			
Sum langsiktig gjeld		0	2 420
Kortsiktig gjeld			
Leverandørgjeld		8 898	35 778
Betalbar skatt	5		32 164
Skyldig offentlige avgifter		243 681	801 161
Annen kortsiktig gjeld		195 495	768 984
Sum kortsiktig gjeld		448 074	1 638 087
Sum gjeld		448 074	1 640 507
SUM EGENKAPITAL OG GJELD		65 414 589	50 133 065



Organisasjonsnr: 990 653 453
FM HOLDING AS

NOTEOPPLYSNINGER - SELSKAP - alle poster oppgitt i hele tall

Note
2

Antall årsverk i regnskapsåret
1.00

Sum Beløp

Balanseført verdi 31.12. Varige driftsmidler Immaterielle eiend.

Konsernregnskap

Morselskapet sitt navn

Forretningskontor for morselskapet

Begrunnelse for at datterselskap er utelatt fra konsolideringen

Samlet beløp - tilknyttet selskap Årets Fjorårets

Samlet beløp - foretak i samme konsern Årets Fjorårets

Samlet beløp - foretak i samme konsern Årets Fjorårets

Samlet beløp - felles kontrollert virksomhet Årets Fjorårets

Pantstillelse Beløp

Beholdning av egne aksjer Antall Pålydende Andel av aksjek.



BankID Signing
Jim-Roger Myrholm
2025-06-26



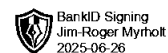
Årsregnskap 2024

Fm Holding AS

Resultatregnskap
Balanse
Noter til regnskapet



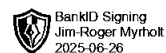
Org.nr.: 990 653 453



RESULTATREGNSKAP

FM HOLDING AS

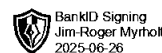
DRIFTSINNEKTER OG DRIFTSKOSTNADER	Note	2024	2023
Salgsinntekt		833 972	1 423 443
Annen driftsinntekt		436 500	363 356
Sum driftsinntekter		1 270 472	1 786 799
Lønnskostnad	2	1 653 491	1 789 088
Avskrivning av driftsmidler og immaterielle eiendeler	3	90 959	94 749
Annen driftskostnad		283 959	289 194
Sum driftskostnader		2 028 409	2 173 032
Driftsresultat		-757 937	-386 233
FINANSINNEKTER OG FINANSKOSTNADER			
Annen renteinntekt		656 954	459 327
Annen finansinntekt		2 601 217	1 286 533
Verdøkning markedsbaserte omløpsmidler	4	13 964 830	0
Verdireduksjon markedsbaserte omløpsmidler	4	0	449 747
Annen rentekostnad		773	0
Annen finanskostnad		0	166 361
Resultat av finansposter		17 222 228	1 129 751
Resultat før skattekostnad		16 464 291	743 518
Skattekostnad på resultat	5	-9 666	26 114
Resultat		16 473 957	717 404
Årsresultat	6	16 473 957	717 404
OVERFØRINGER			
Avsatt til annen egenkapital		16 473 957	717 404
Sum overføringer		16 473 957	717 404



BALANSE

FM HOLDING AS

EIENDELER	Note	2024	2023
ANLEGGSMIDLER			
IMMATERIELLE EIENDELER			
Utsatt skattefordel		7 246	0
Sum immaterielle eiendeler		7 246	0
VARIGE DRIFTSMIDLER			
Tomter, bygninger o.a. fast eiendom	3	2 183 026	2 273 986
Sum varige driftsmidler	3	2 183 026	2 273 986
Sum anleggsmidler		2 190 272	2 273 986
OMLØPSMIDLER			
FORDRINGER			
Kundefordringer		68 945	83 712
Andre kortsiktige fordringer		0	38 009
Sum fordringer		68 945	121 721
INVESTERINGER			
Markedsbaserte aksjer	4	26 906 300	18 927 816
Andre markedsbaserte finansielle instrumenter	4	21 756 425	19 189 065
Sum investeringer		48 662 725	38 116 881
Bankinnskudd, kontanter o.l.		14 492 646	9 620 477
Sum omløpsmidler		63 224 316	47 859 079
Sum eiendeler		65 414 589	50 133 065



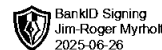
BALANSE

FM HOLDING AS

EGENKAPITAL OG GJELD	Note	2024	2023
EGENKAPITAL			
INNSKUTT EGENKAPITAL			
Aksjekapital	6, 7	102 150	102 150
Overkurs	6	887 161	887 161
Sum innskutt egenkapital		989 311	989 311
OPPTJENT EGENKAPITAL			
Annen egenkapital	6	63 977 204	47 503 247
Sum opptjent egenkapital		63 977 204	47 503 247
Sum egenkapital	6	64 966 515	48 492 558
GJELD			
AVSETNING FOR FORPLIKTELSER			
Utsatt skatt	5	0	2 420
Sum avsetning for forpliktelser		0	2 420
KORTSIKTIG GJELD			
Leverandørgjeld		8 898	35 778
Betalbar skatt	5	0	32 164
Skyldig offentlige avgifter		243 681	801 161
Annen kortsiktig gjeld		195 495	768 984
Sum kortsiktig gjeld		448 074	1 638 087
Sum gjeld		448 074	1 640 507
Sum egenkapital og gjeld		65 414 589	50 133 065

Jim Roger Myrholt, 26.06.2025
Styret i Fm Holding AS

Jim-Roger Myrholt
Styreleder



NOTER TIL ÅRSREGNSKAPET 2024

Note 1 Regnskapsprinsipper

Årsregnskapet er satt opp i samsvar med regnskapsloven og NRS 8 - God regnskapsskikk for små foretak.

DRIFTSINNETEKTER

Gevinst ved realisasjon av verdipapirer og utbytte inntektsføres på realisasjonstidspunktet.

Inntekter ved utleie av fast eiendom inntektsføres etter hvert som de leveres.

Salg av tjenester inntektsføres etterhvert som de leveres.

SKATT

Skattekostnaden i resultatregnskapet omfatter både periodens betalbare skatt og endring i utsatt skatt.

Utsatt skatt er beregnet med 22% på grunnlag av de midlertidige forskjeller som eksisterer mellom regnskapsmessige og skattemessige verdier, samt ligningsmessig underskudd til fremføring ved utgangen av regnskapsåret. Skatteøkende og skattereduserende midlertidige forskjeller som reverserer eller kan reverseres i samme periode er utlignet og nettoført.

KLASSIFISERING OG VURDERING AV ANLEGGSMIDLER

Anleggsmidler omfatter eiendeler bestemt til varig eie og bruk. Anleggsmidler er vurdert til anskaffelseskost. Varige driftsmidler balanseføres og avskrives over driftsmidlets økonomiske levetid. Avskrivningsperioden for fast eiendom anskaffet etter 2009 er dekomponert i en del som gjelder råbygget og en del som gjelder faste tekniske installasjoner.

KLASSIFISERING OG VURDERING AV OMLØPSMIDLER

Omløpsmidler og kortsiktig gjeld omfatter normalt poster som forfaller til betaling innen ett år etter balansedagen, samt poster som knytter seg til varekretsløpet. Omløpsmidler vurderes til laveste verdi av anskaffelseskost og virkelig verdi.

FORDRINGER

Kundefordringer og andre fordringer oppføres til pålydende.

Note 2 Lønnskostnader

Lønnskostnader

	2024	2023
Lønninger	1 423 482	1 568 000
Arbeidsgiveravgift	204 239	221 088
Pensjonskostnader	25 019	0
Andre ytelser	751	0
Sum	1 653 491	1 789 088

Selskapet har i 2024 sysselsatt 1 årsverk.



NOTER TIL ÅRSREGNSKAPET 2024

Note 3 Anleggsmidler

	Bygninger og tomter	Sum
Anskaffelseskost pr. 01.01.24	3 709 814	3 709 814
= Anskaffelseskost 31.12.24	3 709 814	3 709 814
Akkumulerte avskrivninger 31.12.24	1 526 788	1 526 788
= Bokført verdi 31.12.24	2 183 026	2 183 026
Årets ordinære avskrivninger	90 959	90 959
Avskrivningsplan	saldo 4%	

Note 4 Markedsbaserte verdipapirer

	Anskaffelses kost	Verdiendring	Markedsverdi
Omløpsmidler			
Markedsbaserte aksjer	24 730 391	2 175 909	26 906 300
Andre markedsbaserte finansielle instrumenter	18 654 851	2 973 183	21 628 034
Deltakerlignende selskap	98 030	30 361	128 391
Sum	43 483 272	5 179 453	48 662 725



NOTER TIL ÅRSREGNSKAPET 2024

Note 5 Skatt

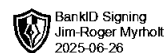
Årets skattekostnad	2024	2023
Resultatført skatt på ordinært resultat:		
Betalbar skatt	0	32 164
Endring i utsatt skatt	-9 666	-6 050
Skattekostnad ordinært resultat	-9 666	26 114
Skattepliktig inntekt:		
Resultat før skatt	16 464 291	743 518
Permanente forskjeller	-16 508 228	-624 819
Endring i midlertidige forskjeller	27 119	27 499
Skattepliktig inntekt	-16 818	146 199
Betalbar skatt i balansen:		
Betalbar skatt på årets resultat	0	32 164
Sum betalbar skatt i balansen	0	32 164

Skatteeffekten av midlertidige forskjeller og underskudd til fremføring som har gitt opphav til utsatt skatt og utsatte skattefordeler, spesifisert på typer av midlertidige forskjeller

	2024	2023	Endring
Varige driftsmidler	-16 118	11 001	27 119
Sum	-16 118	11 001	27 119
Akkumulert fremførbart underskudd	-16 818	0	16 818
Grunnlag for utsatt skattefordel / skatt	-32 936	11 001	43 937
Utsatt skattefordel / skatt (22 %)	-7 246	2 420	9 666

Note 6 Egenkapital

	Aksjekapital	Overkurs	Annen egenkapital	Sum egenkapital
Pr. 31.12.2023	102 150	887 161	47 503 247	48 492 558
Pr 01.01.2024	102 150	887 161	47 503 247	48 492 558
Årets resultat			16 473 957	16 473 957
Pr. 31.12.2024	102 150	887 161	63 977 204	64 966 515



NOTER TIL ÅRSREGNSKAPET 2024

Note 7 Aksjonærer

AKSJEKAPITALEN I FM HOLDING AS PR. 31.12 BESTÅR AV:

	Antall	Pålydende	Bokført
Ordinære aksjer	227	450,0	102 150
Sum	227		102 150

EIERSTRUKTUR

Aksjonærer i % pr. 31.12:

	Ordinære	Eierandel	Stemmeandel
Jim-Roger Myrholt	227	100,0	100,0

AKSJER EIET AV MEDLEMMER I STYRET OG DAGLIG LEDER:

Navn	Verv	Ordinære
Jim-Roger Myrholt	Styreleder	227
Totalt antall aksjer		227



ÅSVANG & CO
STATSAUTORISERTE
REVISORER

Til generalforsamlingen i Fm Holding AS

Uavhengig revisors beretning

Konklusjon

Vi har revidert årsregnskapet for Fm Holding AS som viser et overskudd på kr 16 473 957. Årsregnskapet består av balanse per 31. desember 2024, resultatregnskap for regnskapsåret avsluttet per denne datoen og noter til årsregnskapet, herunder et sammendrag av viktige regnskapsprinsipper.

Etter vår mening

- oppfyller årsregnskapet gjeldende lovkrav, og
- gir årsregnskapet et rettviseende bilde av selskapets finansielle stilling per 31. desember 2024 og av dets resultater for regnskapsåret avsluttet per denne datoen i samsvar med regnskapslovens regler og god regnskapsskikk i Norge.

Grunnlag for konklusjonen

Vi har gjennomført revisjonen i samsvar med International Standards on Auditing (ISA-ene). Våre oppgaver og plikter i henhold til disse standardene er beskrevet nedenfor under "Revisors oppgaver og plikter ved revisjonen av årsregnskapet". Vi er uavhengige av selskapet i samsvar med kravene i relevante lover og forskrifter i Norge og International Code of Ethics for Professional Accountants (inkludert internasjonale uavhengighetsstandarder) utstedt av International Ethics Standards Board for Accountants (IESBA-reglene), og vi har overholdt våre øvrige etiske forpliktelser i samsvar med disse kravene. Innhentet revisjonsbevis er etter vår vurdering tilstrekkelig og hensiktsmessig som grunnlag for vår konklusjon.

Ledelsens ansvar for årsregnskapet

Styret (ledelsen) er ansvarlig for å utarbeide årsregnskapet og for at det gir et rettviseende bilde i samsvar med regnskapslovens regler og god regnskapsskikk i Norge. Ledelsen er også ansvarlig for slik internkontroll som den finner nødvendig for å kunne utarbeide et årsregnskap som ikke inneholder vesentlig feilinformasjon, verken som følge av misligheter eller utilsiktede feil.

Ved utarbeidelsen av årsregnskapet må ledelsen ta standpunkt til selskapets evne til fortsatt drift og opplyse om forhold av betydning for fortsatt drift. Forutsetningen om fortsatt drift skal legges til grunn for årsregnskapet så lenge det ikke er sannsynlig at virksomheten vil bli avvirket.

Revisors oppgaver og plikter ved revisjonen av årsregnskapet

Vårt mål er å oppnå betryggende sikkerhet for at årsregnskapet som helhet ikke inneholder vesentlig feilinformasjon, verken som følge av misligheter eller utilsiktede feil, og å avgi en revisjonsberetning som inneholder vår konklusjon. Betryggende sikkerhet er en høy grad av sikkerhet, men ingen garanti for at en revisjon utført i samsvar med ISA-ene, alltid vil avdekke vesentlig feilinformasjon.

Adresse
Revisjonsfirmaet Åsvang & Co AS
Kilengaten 1
3117 Tønsberg

Telefon
33 30 00 80
E-post
revisjonsfirmaet@asvang.no

Foretaksnummer
987 679 026 MVA
Hjemmeside
www.aasvang.no

Medlemmer av
Den norske Revisorforening

side 1 av 2



Feilinformasjon kan oppstå som følge av misligheter eller utilsiktede feil. Feilinformasjon er å anse som vesentlig dersom den enkeltvis eller samlet med rimelighet kan forventes å påvirke de økonomiske beslutningene som brukerne foretar på grunnlag av årsregnskapet.

For videre beskrivelse av revisors oppgaver og plikter vises det til: <https://revisorforeningen.no/om-revisjon/revisjonsberetning-revisors-oppgaver-og-plikter/>

Tønsberg, 27.06.2025
Revisjonsfirmaet Åsvang & Co AS

Birger Hanto
statsautorisert revisor
(elektronisk signert)