



ÅRSREGNSKAPET FOR REGNSKAPSÅRET 2025 - GENERELL INFORMASJON

Enheten

Organisasjonsnummer: 950 622 032
Organisasjonsform: Aksjeselskap
Foretaksnavn: NIDAROS SHIPBROKERS AS
Forretningsadresse: Pir II 13A
7010 TRONDHEIM

Regnskapsår

Årsregnskapets periode: 01.01.2025 - 31.12.2025

Konsern

Morselskap i konsern: Nei

Regnskapsregler

Regler for små foretak benyttet: Ja
Benyttet ved utarbeidelsen av årsregnskapet til selskapet: Regnskapslovens alminnelige regler

Årsregnskapet fastsatt av kompetent organ

Bekreftet av representant for selskapet: Jørgen Havig
Dato for fastsettelse av årsregnskapet: 20.04.2026

Grunnlag for avgivelse

År 2025: Årsregnskapet er elektronisk innlevert
År 2024: Tall er hentet fra elektronisk innlevert årsregnskap fra 2025

Det er ikke krav til at årsregnskapet m.v. som sendes til Regnskapsregisteret er undertegnet. Kontrollen på at dette er utført ligger hos revisor/enhetens øverste organ. Sikkerheten ivaretas ved at innsender har rolle/rettighet for innsending av årsregnskapet via Altinn, og ved at det bekreftes at årsregnskapet er fastsatt av kompetent organ.

Brønnøysundregistrene, 26.04.2026



Resultatregnskap

Beløp i: NOK	Note	2025	2024
RESULTATREGNSKAP			
Kostnader			
Lønnskostnad	2	36 841	105 517
Avskrivning på driftsmidler	3		
Annen driftskostnad		99 792	166 498
Sum kostnader		136 633	272 016
Driftsresultat		-136 633	-272 016
Finansinntekter og finanskostnader			
Annen renteinntekt		125	321
Sum finansinntekter		125	321
Annen rentekostnad		51	
Sum finanskostnader		51	
Netto finans		74	321
Resultat før skattekostnad		-136 558	-271 695
Skattekostnad på resultat	4		
Årsresultat		-136 558	-271 695
Årsresultat etter minoritetsinteresser		-136 558	-271 695
Totalresultat		-136 558	-271 695
Overføringer og disponeringer			
Overført fra annen egenkapital		-136 558	-271 695
Sum overføringer og disponeringer		-136 558	-271 695



Balanse

Beløp i: NOK	Note	2025	2024
BALANSE - EIENDELER			
Anleggsmidler			
Immaterielle eiendeler			
Utsatt skattefordel	4		
Varige driftsmidler			
Tomter, bygninger o.a. fast eiendom	3		
Maskiner og anlegg	3		
Skip og flytende installasjoner	3		
Driftsløsøre, inventar o.a. utstyr	3	14 600	14 600
Sum varige driftsmidler	3	14 600	14 600
Sum anleggsmidler		14 600	14 600
Omløpsmidler			
Varer			
Fordringer			
Andre kortsiktige fordringer		16 530	17 260
Sum fordringer		16 530	17 260
Bankinnskudd, kontanter og lignende			
Bankinnskudd, kontanter o.l.		380 562	534 352
Sum bankinnskudd, kontanter og lignende		380 562	534 352
Sum omløpsmidler		397 092	551 613
SUM EIENDELER		411 692	566 213
BALANSE - EGENKAPITAL OG GJELD			
Egenkapital			
Innskutt egenkapital			
Aksjekapital		30 000	30 000
Sum innskutt egenkapital		30 000	30 000



Balanse

Beløp i: NOK	Note	2025	2024
Opptjent egenkapital			
Annen egenkapital		373 262	509 820
Sum opptjent egenkapital		373 262	509 820
Sum egenkapital		403 262	539 820
Gjeld			
Langsiktig gjeld			
Utsatt skatt	4		
Annen langsiktig gjeld			
Kortsiktig gjeld			
Betalbar skatt	4		
Skattetrekk og andre trekk		848	9 493
Annen kortsiktig gjeld		7 582	16 899
Sum kortsiktig gjeld		8 430	26 393
Sum gjeld		8 430	26 393
SUM EGENKAPITAL OG GJELD		411 692	566 213



Brønnøysundregistrene

ÅRSREGNSKAP FOR REGNSKAPSÅRET 2025 - GENERELL INFORMASJON

Journalnummer: 2026 397483

Virksomheten

Organisasjonsnummer: 950 622 032
Organisasjonsform: Aksjeselskap
Foretaksnavn: NIDAROS SHIPBROKERS AS
Forretningsadresse: Pir II 13A
7010 TRONDHEIM

Regnskapsår

Årsregnskapets periode: 01.01.2025 - 31.12.2025

Konsern

Morselskap i konsern: Nei

Regnskapsregler

Regler for små foretak benyttet: Ja
Benyttet ved utarbeidelsen av
årsregnskapet: Regnskapslovens alminnelige regler

Årsregnskapet fastsatt av kompetent organ

Bekreftet av: Jørgen Havig
Dato for fastsettelse av årsregnskapet: 20.04.2026

Revisjon

Selskapet har besluttet at årsregnskapet
ikke skal revideres: Ja
Årsregnskapet er utarbeidet av ekstern
autorisert regnskapsfører: Ja
Ekstern autorisert regnskapsfører har i
løpet av regnskapsåret bistått ved den
løpende regnskapsføringen eller utført
andre tjenester for selskapet enn å
utarbeide årsregnskapet: Ja

Grunnlag for avgivelse

År 2025: Årsregnskap er elektronisk innlevert.
År 2024: Tall er hentet fra elektronisk innlevert årsregnskap fra 2025.

Virksomheten sitt øverste organ er ansvarlig for at årsregnskapet er signert. Det er mulig å levere årsregnskap uten signatur fordi sikkerheten for rett rapportering er ivaretatt ved at innsenderen har rolle/rettighet for innsending i Altinn. Navnet på representanten, som bekrefter at årsregnskapet er godkjent, er i tillegg oppgitt.

Brønnøysundregistrene, 25.04.2026

Brønnøysundregistrene
Postadresse: Postboks 900, 8910 Brønnøysund
Telefon: 75 00 75 00
E-post: firmapost@brreg.no Internett: www.brreg.no
Organisasjonsnummer: 974 760 673



Organisasjonsnr: 950 622 032
NIDAROS SHIPBROKERS AS

RESULTATREGNSKAP

Beløp i: NOK	Note	2025	2024
RESULTATREGNSKAP			
Kostnader			
Lønnskostnad	2	36 841	105 517
Avskrivning på driftsmidler	3		
Annen driftskostnad		99 792	166 498
Sum kostnader		136 633	272 016
Driftsresultat		-136 633	-272 016
Finansinntekter og finanskostnader			
Annen renteinntekt		125	321
Sum finansinntekter		125	321
Annen rentekostnad		51	
Sum finanskostnader		51	
Netto finans		74	321
Resultat før skattekostnad		-136 558	-271 695
Skattekostnad på resultat	4		
Årsresultat		-136 558	-271 695
Årsresultat etter minoritetsinteresser		-136 558	-271 695
Totalresultat		-136 558	-271 695
Overføringer og disponeringer			
Overført fra annen egenkapital		-136 558	-271 695
Sum overføringer og disponeringer		-136 558	-271 695



Organisasjonsnr: 950 622 032
NIDAROS SHIPBROKERS AS

BALANSE

Beløp i: NOK	Note	2025	2024
BALANSE - EIENDELER			
Anleggsmidler			
Immaterielle eiendeler			
Utsatt skattefordel	4		
Varige driftsmidler			
Tomter, bygninger o.a. fast eiendom	3		
Maskiner og anlegg	3		
Skip og flytende installasjoner	3		
Driftsløsøre, inventar o. a. utstyr	3	14 600	14 600
Sum varige driftsmidler	3	14 600	14 600
Sum anleggsmidler		14 600	14 600
Omløpsmidler			
Varer			
Fordringer			
Andre kortsiktige fordringer		16 530	17 260
Sum fordringer		16 530	17 260
Bankinnskudd, kontanter og lignende			
Bankinnskudd, kontanter o. l.		380 562	534 352
Sum bankinnskudd, kontanter og lignende		380 562	534 352
Sum omløpsmidler		397 092	551 613
SUM EIENDELER		411 692	566 213
BALANSE - EGENKAPITAL OG GJELD			
Egenkapital			
Innskutt egenkapital			
Aksjekapital		30 000	30 000
Sum innskutt egenkapital		30 000	30 000
Opptjent egenkapital			
Annen egenkapital		373 262	509 820
Sum opptjent egenkapital		373 262	509 820



Sum egenkapital		403 262	539 820
Gjeld			
Langsiktig gjeld			
Utsatt skatt	4		
Annen langsiktig gjeld			
Kortsiktig gjeld			
Betalbar skatt	4		
Skattetrekk og andre trekk		848	9 493
Annen kortsiktig gjeld		7 582	16 899
Sum kortsiktig gjeld		8 430	26 393
Sum gjeld		8 430	26 393
SUM EGENKAPITAL OG GJELD		411 692	566 213



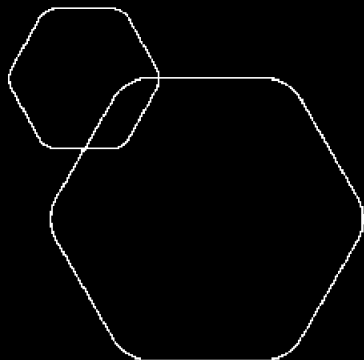
Organisasjonsnr: 950 622 032
NIDAROS SHIPBROKERS AS

NOTEOPPLYSNINGER - SELSKAP

- alle poster oppgitt i hele tall

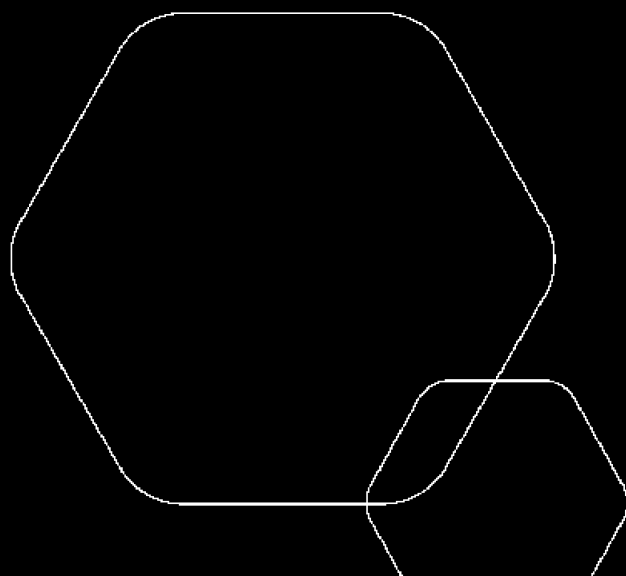
Note

Antall årsverk i regnskapsåret
0.30



Årsregnskap 2025 Nidaros Shipbrokers AS

Resultatregnskap
Balanse
Noter til regnskapet



Org.nr.: 950 622 032



Resultatregnskap			
Nidaros Shipbrokers AS			
Driftsinntekter og driftskostnader	Note	2025	2024
Lønnskostnad	2	36 841	105 517
Annen driftskostnad		99 792	166 498
Sum driftskostnader		<u>136 633</u>	<u>272 016</u>
Driftsresultat		<u>-136 633</u>	<u>-272 016</u>
Finansinntekter og finanskostnader			
Annen renteinntekt		125	321
Annen rentekostnad		51	0
Resultat av finansposter		<u>74</u>	<u>321</u>
Ordinært resultat før skattekostnad		-136 558	-271 695
Resultat		<u>-136 558</u>	<u>-271 695</u>
Årsunderskudd		<u>-136 558</u>	<u>-271 695</u>
Overføringer			
Overført fra annen egenkapital		136 558	271 695
Sum overføringer		<u>136 558</u>	<u>271 695</u>

Nidaros Shipbrokers AS

Side 2



Balanse			
Nidaros Shipbrokers AS			
Eiendeler	Note	2025	2024
Anleggsmidler			
Varige driftsmidler			
Driftsløsøre, inventar o.a. utstyr	3	14 600	14 600
Sum varige driftsmidler	3	<u>14 600</u>	<u>14 600</u>
Finansielle driftsmidler			
Sum anleggsmidler		<u>14 600</u>	<u>14 600</u>
Omløpsmidler			
Fordringer			
Andre kortsiktige fordringer		16 530	17 260
Sum fordringer		<u>16 530</u>	<u>17 260</u>
Bankinnskudd, kontanter o.l.		<u>380 562</u>	<u>534 352</u>
Sum omløpsmidler		<u>397 092</u>	<u>551 613</u>
Sum eiendeler		<u>411 692</u>	<u>566 213</u>
Nidaros Shipbrokers AS		Side 3	



Balanse			
Nidaros Shipbrokers AS			
	Note	2025	2024
Egenkapital og gjeld			
Innskutt egenkapital			
Aksjekapital		30 000	30 000
Sum innskutt egenkapital		<u>30 000</u>	<u>30 000</u>
Opptjent egenkapital			
Annen egenkapital		373 262	509 820
Sum opptjent egenkapital		<u>373 262</u>	<u>509 820</u>
Sum egenkapital		<u>403 262</u>	<u>539 820</u>
Gjeld			
Kortsiktig gjeld			
Skattetrekk og andre trekk		848	9 493
Annen kortsiktig gjeld		7 582	16 899
Sum kortsiktig gjeld		<u>8 430</u>	<u>26 393</u>
Sum gjeld		<u>8 430</u>	<u>26 393</u>
Sum gjeld og egenkapital		<u>411 692</u>	<u>566 213</u>
I styret for NIDAROS SHIPBROKERS AS			
Trondheim, 20.04.2026			
Styret i Nidaros Shipbrokers AS			
<hr/>			
Jørgen Havig			
styrets leder/daglig leder			
Nidaros Shipbrokers AS		Side 4	



NIDAROS SHIPBROKERS AS

NOTER TIL REGNSKAPET FOR 2025

Regnskapsprinsipper

Årsregnskapet er satt opp i samsvar med regnskapsloven og NRS 8 - God regnskapsskikk for små foretak.

Skatt

Skattekostnaden i resultatregnskapet omfatter både periodens betalbare skatt og endring i utsatt skatt. Utsatt skatt er beregnet med 22 % på grunnlag av de midlertidige forskjeller som eksisterer mellom regnskapsmessige og skattemessige verdier, samt ligningsmessig underskudd til fremføring ved utgangen av regnskapsåret. Skatteøkende og skattereduserende midlertidige forskjeller som reverserer eller kan reverseres i samme periode er utlignet og nettoført.

Klassifisering og vurdering av anleggsmidler

Anleggsmidler omfatter eiendeler bestemt til varig eie og bruk. Anleggsmidler er vurdert til anskaffelseskost. Varige driftsmidler balanseføres og avskrives over driftsmidlets økonomiske levetid. Avskrivningsperioden for fast eiendom anskaffet etter 2009 er dekomponert i en del som gjelder råbygget og en del som gjelder faste tekniske installasjoner. Varige driftsmidler nedskrives til gjenvinnbart beløp ved verdifall som forventes ikke å være forbigående. Gjenvinnbart beløp er det høyeste av netto salgsverdi og verdi i bruk. Verdi i bruk er nåverdi av fremtidige kontantstrømmer knyttet til eiendelen. Nedskrivningen reverseres når grunnlaget for nedskrivningen ikke lenger er til stede.

Klassifisering og vurdering av omløpsmidler

Omløpsmidler og kortsiktig gjeld omfatter normalt poster som forfaller til betaling innen ett år etter balansedagen, samt poster som knytter seg til varekretsløpet. Omløpsmidler vurderes til laveste verdi av anskaffelseskost og virkelig verdi.

Fordringer

Kundefordringer og andre fordringer oppføres til pålydende etter fradrag for avsetning til forventet tap. Avsetning til tap gjøres på grunnlag av en individuell vurdering av de enkelte fordringene.

Note 1 Virksomhetens art og lokalisering

Nidaros Shipbrokers AS er et selskap der virksomheten omfatter meglervirksomhet med hovedvekt på skip og skipstransporter. Selskapet er lokalisert i Trondheim kommune.



NIDAROS SHIPBROKERS AS

NOTER TIL REGNSKAPET FOR 2025

Note 2 Lønnskostnader og antall årsverk

Lønnskostnader

	2025	2024
Lønninger	24 931	79 840
Arbeidsgiveravgift	4 135	20 777
Andre ytelser	7 775	4 900
Sum	36 841	105 517

Selskapet har i 2025 sysselsatt 0,3 årsverk.

Note 3 Anleggsmidler

	Materielle Eiendeler	Sum
Anskaffelseskost pr. 01.01.25	14 600	14 600
= Anskaffelseskost 31.12.25	14 600	14 600
= Bokført verdi 31.12.25	14 600	14 600

Note 4 Skatt

Årets skattekostnad	2025	2024
Resultatført skatt på ordinært resultat:		
Betalbar skatt	0	0
Endring i utsatt skattefordel	0	0
Skattekostnad ordinært resultat	0	0

Skattepliktig inntekt:		
Resultat før skatt	-136 558	-271 695
Permanente forskjeller	5 895	3 880
Skattepliktig inntekt	-130 663	-267 815

Betalbar skatt i balansen:		
Betalbar skatt på årets resultat	0	0
Sum betalbar skatt i balansen	0	0

Skatteeffekten av midlertidige forskjeller og underskudd til fremføring som har gitt opphav til utsatt skatt og utsatte skattefordeler, spesifisert på typer av midlertidige forskjeller



NIDAROS SHIPBROKERS AS

NOTER TIL REGNSKAPET FOR 2025

	2025	2024	Endring
Akkumulert fremførbart underskudd	-1 368 832	-1 238 169	130 663
Inngår ikke i beregningen av utsatt skatt	1 368 832	1 238 169	-130 663
Utsatt skattefordel (22 %)	0	0	0

I henhold til God regnskapsskikk for små foretak balanseføres ikke utsatt skattefordel.

**SIGNATURES****ALLEKIRJOITUKSET****UNDERSKRIFTER****SIGNATURER****UNDERSKRIFTER**

This document contains 7 pages before this page
Dokumentet inneholder 7 sider før denne siden

Tämä asiakirja sisältää 7 sivua ennen tätä sivua
Dette dokument indeholder 7 sider før denne side

Detta dokument innehåller 7 sidor före denna sida

Jørgen Johannes Havig

1efc243a-230b-435a-9802-c1b899f5045d - 2026-04-21 15:07:30 UTC +03:00
BankID - 6579dd69-f0c0-4255-b77e-5958ee2cb45d - NO

authority to sign
representative
custodial

asemavaltuus
nimenkirjoitusoikeus
huoltaja/edunvalvoja

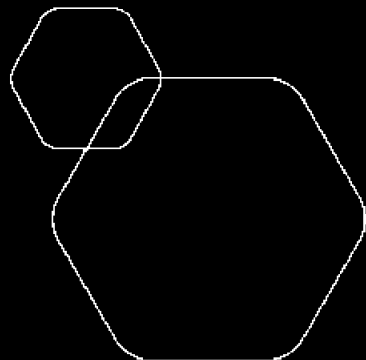
ställningsfullmakt
firmateckningsrätt
förvaltare

autoritet til å signere
representant
foresatte/verge

myndighed til at underskrive
repræsentant
frihedsberøvende

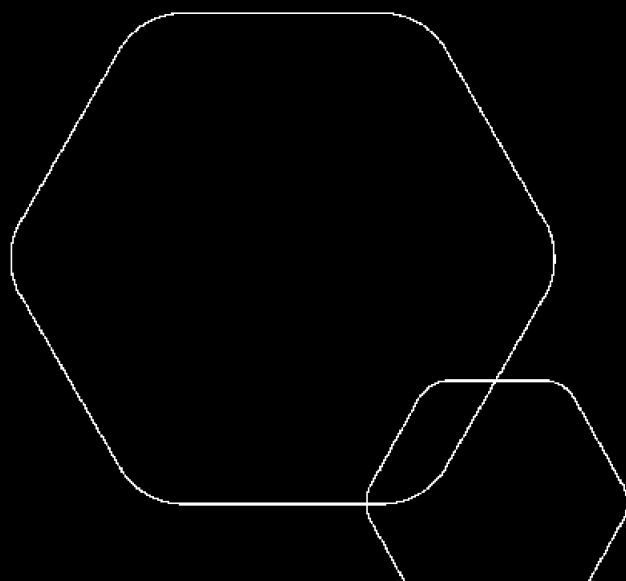
Electronically signed / Sähköisesti allekirjoitettu / Elektroniskt signerats / Elektronisk signert / Elektronisk underskrevet
<https://sign.visma.net/nb/document-check/2e0c6581-92a1-43fd-a32f-4e52720358e3>

 **visma sign**
www.vismasign.com



Årsregnskap 2025 Nidaros Shipbrokers AS

Resultatregnskap
Balanse
Noter til regnskapet



Org.nr.: 950 622 032



Resultatregnskap			
Nidaros Shipbrokers AS			
Driftsinntekter og driftskostnader	Note	2025	2024
Lønnskostnad	2	36 841	105 517
Annen driftskostnad		99 792	166 498
Sum driftskostnader		<u>136 633</u>	<u>272 016</u>
Driftsresultat		<u>-136 633</u>	<u>-272 016</u>
Finansinntekter og finanskostnader			
Annen renteinntekt		125	321
Annen rentekostnad		51	0
Resultat av finansposter		<u>74</u>	<u>321</u>
Ordinært resultat før skattekostnad		-136 558	-271 695
Resultat		<u>-136 558</u>	<u>-271 695</u>
Årsunderskudd		<u>-136 558</u>	<u>-271 695</u>
Overføringer			
Overført fra annen egenkapital		136 558	271 695
Sum overføringer		<u>136 558</u>	<u>271 695</u>



Balanse			
Nidaros Shipbrokers AS			
Eiendeler	Note	2025	2024
Anleggsmidler			
Varige driftsmidler			
Driftsløsøre, inventar o.a. utstyr	3	14 600	14 600
Sum varige driftsmidler	3	<u>14 600</u>	<u>14 600</u>
Finansielle driftsmidler			
Sum anleggsmidler		<u>14 600</u>	<u>14 600</u>
Omløpsmidler			
Fordringer			
Andre kortsiktige fordringer		16 530	17 260
Sum fordringer		<u>16 530</u>	<u>17 260</u>
Bankinnskudd, kontanter o.l.		<u>380 562</u>	<u>534 352</u>
Sum omløpsmidler		<u>397 092</u>	<u>551 613</u>
Sum eiendeler		<u>411 692</u>	<u>566 213</u>



Balanse

Nidaros Shipbrokers AS

Egenkapital og gjeld	Note	2025	2024
Innskutt egenkapital			
Aksjekapital		30 000	30 000
Sum innskutt egenkapital		<u>30 000</u>	<u>30 000</u>
Opptjent egenkapital			
Annen egenkapital		373 262	509 820
Sum opptjent egenkapital		<u>373 262</u>	<u>509 820</u>
Sum egenkapital		<u>403 262</u>	<u>539 820</u>
Gjeld			
Kortsiktig gjeld			
Skattetrekk og andre trekk		848	9 493
Annen kortsiktig gjeld		7 582	16 899
Sum kortsiktig gjeld		<u>8 430</u>	<u>26 393</u>
Sum gjeld		<u>8 430</u>	<u>26 393</u>
Sum gjeld og egenkapital		<u>411 692</u>	<u>566 213</u>

I styret for NIDAROS SHIPBROKERS AS

Trondheim, 20.04.2026
Styret i Nidaros Shipbrokers AS

Jørgen Havig
styrets leder/daglig leder



NIDAROS SHIPBROKERS AS

NOTER TIL REGNSKAPET FOR 2025

Regnskapsprinsipper

Årsregnskapet er satt opp i samsvar med regnskapsloven og NRS 8 - God regnskapsskikk for små foretak.

Skatt

Skattekostnaden i resultatregnskapet omfatter både periodens betalbare skatt og endring i utsatt skatt. Utsatt skatt er beregnet med 22 % på grunnlag av de midlertidige forskjeller som eksisterer mellom regnskapsmessige og skattemessige verdier, samt ligningsmessig underskudd til fremføring ved utgangen av regnskapsåret. Skatteøkende og skattereduserende midlertidige forskjeller som reverserer eller kan reverseres i samme periode er utlignet og nettoført.

Klassifisering og vurdering av anleggsmidler

Anleggsmidler omfatter eiendeler bestemt til varig eie og bruk. Anleggsmidler er vurdert til anskaffelseskost. Varige driftsmidler balanseføres og avskrives over driftsmidlets økonomiske levetid. Avskrivningsperioden for fast eiendom anskaffet etter 2009 er dekomponert i en del som gjelder råbygget og en del som gjelder faste tekniske installasjoner. Varige driftsmidler nedskrives til gjenvinnbart beløp ved verdifall som forventes ikke å være forbigående. Gjenvinnbart beløp er det høyeste av netto salgsverdi og verdi i bruk. Verdi i bruk er nåverdi av fremtidige kontantstrømmer knyttet til eiendelen. Nedskrivningen reverseres når grunnlaget for nedskrivningen ikke lenger er til stede.

Klassifisering og vurdering av omløpsmidler

Omløpsmidler og kortsiktig gjeld omfatter normalt poster som forfaller til betaling innen ett år etter balansedagen, samt poster som knytter seg til varekretsløpet. Omløpsmidler vurderes til laveste verdi av anskaffelseskost og virkelig verdi.

Fordringer

Kundefordringer og andre fordringer oppføres til pålydende etter fradrag for avsetning til forventet tap. Avsetning til tap gjøres på grunnlag av en individuell vurdering av de enkelte fordringene.

Note 1 Virksomhetens art og lokalisering

Nidaros Shipbrokers AS er et selskap der virksomheten omfatter meglervirksomhet med hovedvekt på skip og skipstransporter. Selskapet er lokalisert i Trondheim kommune.



NIDAROS SHIPBROKERS AS

NOTER TIL REGNSKAPET FOR 2025

Note 2 Lønnskostnader og antall årsverk

Lønnskostnader

	2025	2024
Lønninger	24 931	79 840
Arbeidsgiveravgift	4 135	20 777
Andre ytelser	7 775	4 900
Sum	36 841	105 517

Selskapet har i 2025 sysselsatt 0,3 årsverk.

Note 3 Anleggsmidler

	Materielle Eiendeler	Sum
Anskaffelseskost pr. 01.01.25	14 600	14 600
= Anskaffelseskost 31.12.25	14 600	14 600
= Bokført verdi 31.12.25	14 600	14 600

Note 4 Skatt

Årets skattekostnad	2025	2024
Resultatført skatt på ordinært resultat:		
Betalbar skatt	0	0
Endring i utsatt skattefordel	0	0
Skattekostnad ordinært resultat	0	0
Skattepliktig inntekt:		
Resultat før skatt	-136 558	-271 695
Permanente forskjeller	5 895	3 880
Skattepliktig inntekt	-130 663	-267 815
Betalbar skatt i balansen:		
Betalbar skatt på årets resultat	0	0
Sum betalbar skatt i balansen	0	0

Skatteeffekten av midlertidige forskjeller og underskudd til fremføring som har gitt opphav til utsatt skatt og utsatte skattefordeler, spesifisert på typer av midlertidige forskjeller



NIDAROS SHIPBROKERS AS

NOTER TIL REGNSKAPET FOR 2025

	2025	2024	Endring
Akkumulert fremførbart underskudd	-1 368 832	-1 238 169	130 663
Inngår ikke i beregningen av utsatt skatt	1 368 832	1 238 169	-130 663
Utsatt skattefordel (22 %)	0	0	0

I henhold til God regnskapsskikk for små foretak balanseføres ikke utsatt skattefordel.