



## ÅRSREGNSKAPET FOR REGNSKAPSÅRET 2022 - GENERELL INFORMASJON

### Enheten

Organisasjonsnummer:	941 713 483
Organisasjonsform:	Aksjeselskap
Foretaksnavn:	HR GRUPPEN CAPUS AS
Forretningsadresse:	Pilestredet 8 0180 OSLO

### Regnskapsår

Årsregnskapets periode:	01.01.2022 - 31.12.2022
-------------------------	-------------------------

### Konsern

Mørselskap i konsern:	Ja
Konsernregnskap lagt ved:	Ja

### Regnskapsregler

Regler for små foretak benyttet:	Nei
Benyttet ved utarbeidelsen av årsregnskapet til selskapet:	Regnskapslovens alminnelige regler
Benyttet ved utarbeidelsen av årsregnskapet til konsernet:	Regnskapslovens alminnelige regler

### Årsregnskapet fastsatt av kompetent organ

Bekreftet av representant for selskapet:	Blom & Fossan AS
Dato for fastsettelse av årsregnskapet:	24.05.2023

### Grunnlag for avgivelse

År 2022: Årsregnskapet er elektronisk innlevert
År 2021: Tall er hentet fra elektronisk innlevert årsregnskap fra 2022

*Det er ikke krav til at årsregnskapet m.v. som sendes til Regnskapsregisteret er undertegnet. Kontrollen på at dette er utført ligger hos revisor/enhetens øverste organ. Sikkerheten ivaretas ved at innsender har rolle/rettighet for innsending av årsregnskapet via Altinn, og ved at det bekreftes at årsregnskapet er fastsatt av kompetent organ.*

Brønnøysundregistrene, 16.08.2024



## Resultatregnskap

Beløp i: NOK	Note	2022	2021
<b>RESULTATREGNSKAP</b>			
<b>Inntekter</b>			
Salgsinntekt	1	1 200 000	1 200 000
<b>Sum inntekter</b>		<b>1 200 000</b>	<b>1 200 000</b>
<b>Kostnader</b>			
Lønnskostnad	3		
Avskrivning av driftsmidler og immaterielle eiendeler	4		
Annen driftskostnad	3	423 137	695 567
<b>Sum kostnader</b>		<b>423 137</b>	<b>695 567</b>
<b>Driftsresultat</b>		<b>776 863</b>	<b>504 433</b>
<b>Finansinntekter og finanskostnader</b>			
Inntekt på investering i datterselskap		13 315 225	20 637 450
<b>Sum finansinntekter</b>		<b>13 315 225</b>	<b>20 637 450</b>
Annen rentekostnad		279	
Annen finanskostnad		48 820	
<b>Sum finanskostnader</b>		<b>49 099</b>	
<b>Netto finans</b>		<b>13 266 126</b>	<b>20 637 450</b>
<b>Ordinært resultat før skattekostnad</b>		<b>14 042 989</b>	<b>21 141 883</b>
Skattekostnad på resultat	2	183 398	142 902
<b>Ordinært resultat etter skattekostnad</b>		<b>13 859 591</b>	<b>20 998 981</b>
<b>Årsresultat</b>	7	<b>13 859 591</b>	<b>20 998 981</b>
<b>Årsresultat etter minoritetsinteresser</b>		<b>13 859 591</b>	<b>20 998 981</b>
<b>Totalresultat</b>		<b>13 859 591</b>	<b>20 998 981</b>
<b>Overføringer og disponeringer</b>			
Ordinært utbytte		6 990 048	10 000 000
Tilleggsutbytte			2 154 360



## Resultatregnskap

<b>Beløp i: NOK</b>	<b>Note</b>	<b>2022</b>	<b>2021</b>
Ekstraordinært utbytte			10 000 000
Avsatt til annen egenkapital		6 869 543	
Overført fra annen egenkapital			-1 155 379
<b>Sum overføringer og disponeringer</b>		<b>13 859 591</b>	<b>20 998 981</b>



### Balanse

Beløp i: NOK	Note	2022	2021
<b>BALANSE - EIENDELER</b>			
<b>Anleggsmidler</b>			
<b>Immaterielle eiendeler</b>			
Utsatt skattefordel	2		
<b>Varige driftsmidler</b>			
Tomter, bygninger o.a. fast eiendom	4		
Maskiner og anlegg	4		
Skip og flytende installasjoner	4		
Driftsløsøre, inventar o.a. utstyr	4		
<b>Sum varige driftsmidler</b>	4		
<b>Finansielle anleggsmidler</b>			
Investering i datterselskap	5	13 082 994	9 482 994
Investering i annet foretak i samme konsern	5		
Lån til foretak i samme konsern	8		
Investeringer i tilknyttet selskap	5	5 248 199	
<b>Sum finansielle anleggsmidler</b>		<b>18 331 193</b>	<b>9 482 994</b>
<b>Sum anleggsmidler</b>		<b>18 331 193</b>	<b>9 482 994</b>
<b>Omløpsmidler</b>			
<b>Varer</b>			
<b>Fordringer</b>			
Kundefordringer	8		
Fordring på selskap i samme konsern	8	113 000	359 000
Andre kortsiktige fordringer	5	13 315 225	9 329 300
<b>Sum fordringer</b>	8	<b>13 428 225</b>	<b>9 688 300</b>
<b>Investeringer</b>			
Aksjer og andeler i foretak i samme konsern	5		
<b>Bankinnskudd, kontanter og lignende</b>			
Bankinnskudd, kontanter o.l.		5 570 821	761 448
<b>Sum bankinnskudd, kontanter og lignende</b>		<b>5 570 821</b>	<b>761 448</b>



## Balanse

Beløp i: NOK	Note	2022	2021
Sum omløpsmidler		18 999 046	10 449 748
<b>SUM EIENDELER</b>		<b>37 330 239</b>	<b>19 932 742</b>
<b>BALANSE - EGENKAPITAL OG GJELD</b>			
<b>Egenkapital</b>			
<b>Innskutt egenkapital</b>			
Aksjekapital	6	7 284 000	6 884 000
Beholdning av egne aksjer	6	-114 720	
Overkurs		4 558 057	699 645
<b>Sum innskutt egenkapital</b>		<b>11 727 337</b>	<b>7 583 645</b>
<b>Opptjent egenkapital</b>			
Annen egenkapital		8 730 912	2 107 203
<b>Sum opptjent egenkapital</b>		<b>8 730 912</b>	<b>2 107 203</b>
<b>Sum egenkapital</b>	7	<b>20 458 249</b>	<b>9 690 849</b>
<b>Gjeld</b>			
<b>Langsiktig gjeld</b>			
Utsatt skatt	2	18 389	17 206
<b>Sum avsetninger for forpliktelser</b>		<b>18 389</b>	<b>17 206</b>
<b>Annen langsiktig gjeld</b>			
Gjeld til kredittinstitusjoner	8		
Gjeld til aksjonærer	8		
<b>Sum langsiktig gjeld</b>		<b>18 389</b>	<b>17 206</b>
<b>Kortsiktig gjeld</b>			
Leverandørgjeld	8	1 234	58 894
Betalbar skatt	2	112 876	108 561
Skyldig offentlige avgifter		34 270	13 932
Utbytte		6 990 048	10 000 000
Annen kortsiktig gjeld	8	9 715 173	43 300
<b>Sum kortsiktig gjeld</b>	8	<b>16 853 601</b>	<b>10 224 687</b>



## Balanse

<b>Beløp i: NOK</b>	<b>Note</b>	<b>2022</b>	<b>2021</b>
Sum gjeld		16 871 990	10 241 893
<b>SUM EGENKAPITAL OG GJELD</b>		<b>37 330 239</b>	<b>19 932 742</b>



### Konsernets resultatregnskap

Beløp i: NOK	Note	2022	2021
<b>RESULTATREGNSKAP</b>			
<b>Inntekter</b>			
Salgsinntekt	1	162 455 581	161 234 550
<b>Sum inntekter</b>		<b>162 455 581</b>	<b>161 234 550</b>
<b>Kostnader</b>			
Varekostnad		15 672 495	21 108 326
Lønnskostnad	2	96 200 027	86 270 990
Avskrivning av driftsmidler og immaterielle eiendeler	3	1 893 397	1 745 348
Nedskrivning av varige driftsmidler og immaterielle eiendeler	3		
Annen driftskostnad	2	25 958 308	19 235 360
<b>Sum kostnader</b>		<b>139 724 227</b>	<b>128 360 024</b>
<b>Driftsresultat</b>		<b>22 731 354</b>	<b>32 874 525</b>
<b>Finansinntekter og finanskostnader</b>			
Annen renteinntekt		53 022	85 911
Annen finansinntekt		24 932	10 411
<b>Sum finansinntekter</b>		<b>77 954</b>	<b>96 322</b>
Nedskrivning av andre finansielle anleggsmidler			490 269
Annen rentekostnad		32 349	5 700
Annen finanskostnad		256 498	141 579
<b>Sum finanskostnader</b>		<b>288 848</b>	<b>637 548</b>
<b>Netto finans</b>		<b>-210 893</b>	<b>-541 226</b>
<b>Ordinært resultat før skattekostnad</b>		<b>22 520 461</b>	<b>32 333 299</b>
Skattekostnad på ordinært resultat	4	5 219 813	7 469 586
<b>Ordinært resultat etter skattekostnad</b>		<b>17 300 648</b>	<b>24 863 713</b>
<b>Årsresultat</b>		<b>17 300 648</b>	<b>24 863 713</b>
Minoritetsinteresser		-3 991 170	-4 737 102
<b>Årsresultat etter minoritetsinteresser</b>		<b>21 291 818</b>	<b>29 600 815</b>



## Konsernets resultatregnskap

<b>Beløp i: NOK</b>	<b>Note</b>	<b>2022</b>	<b>2021</b>
Totalresultat		21 291 818	29 600 815



### Konsernets balanse

Beløp i: NOK	Note	2022	2021
<b>BALANSE - EIENDELER</b>			
<b>Anleggsmidler</b>			
<b>Immaterielle eiendeler</b>			
Konsesjoner, patenter o.l.		50 000	50 000
Utsatt skattefordel	4	277 663	613 647
Goodwill	3	2 816 962	3 767 524
<b>Sum immaterielle eiendeler</b>		<b>3 144 625</b>	<b>4 431 171</b>
<b>Varige driftsmidler</b>			
Driftsløsøre, inventar o.a. utstyr	3	1 549 184	1 381 587
<b>Sum varige driftsmidler</b>		<b>1 549 184</b>	<b>1 381 587</b>
<b>Finansielle anleggsmidler</b>			
Investeringer i tilknyttet selskap	5	5 248 199	
Investeringer i aksjer og andeler		1	1
Obligasjoner		345 000	
<b>Sum finansielle anleggsmidler</b>		<b>5 593 200</b>	<b>1</b>
<b>Sum anleggsmidler</b>		<b>10 287 010</b>	<b>5 812 759</b>
<b>Omløpsmidler</b>			
<b>Varer</b>			
<b>Fordringer</b>			
Kundefordringer	6	19 251 292	24 236 122
Andre kortsiktige fordringer		1 870 070	3 205 092
<b>Sum fordringer</b>		<b>21 121 362</b>	<b>27 441 214</b>
<b>Bankinnskudd, kontanter og lignende</b>			
Bankinnskudd, kontanter o.l.	7	32 572 291	28 043 858
<b>Sum bankinnskudd, kontanter og lignende</b>		<b>32 572 291</b>	<b>28 043 858</b>
<b>Sum omløpsmidler</b>		<b>53 693 652</b>	<b>55 485 072</b>
<b>SUM EIENDELER</b>		<b>63 980 662</b>	<b>61 297 831</b>



### Konsernets balanse

Beløp i: NOK	Note	2022	2021
<b>BALANSE - EGENKAPITAL OG GJELD</b>			
<b>Egenkapital</b>			
<b>Innskutt egenkapital</b>			
Aksjekapital	8	7 284 000	6 884 000
Beholdning av egne aksjer		-114 720	
Overkurs		3 858 412	
<b>Sum innskutt egenkapital</b>		<b>11 027 692</b>	<b>6 884 000</b>
<b>Opptjent egenkapital</b>			
Annen egenkapital		10 869 431	4 049 974
<b>Sum opptjent egenkapital</b>		<b>10 869 431</b>	<b>4 049 974</b>
<b>Sum egenkapital</b>	9	<b>21 897 123</b>	<b>10 933 974</b>
<b>Sum langsiktig gjeld</b>		<b>0</b>	<b>0</b>
<b>Kortsiktig gjeld</b>			
Leverandørgjeld		3 464 307	4 799 226
Betalbar skatt	4	4 870 197	7 962 282
Skyldig offentlige avgifter		11 681 980	11 398 895
Utbytte		10 494 823	13 488 620
Annen kortsiktig gjeld		11 572 231	12 714 833
<b>Sum kortsiktig gjeld</b>		<b>42 083 538</b>	<b>50 363 857</b>
<b>Sum gjeld</b>		<b>42 083 538</b>	<b>50 363 857</b>
<b>SUM EGENKAPITAL OG GJELD</b>		<b>63 980 662</b>	<b>61 297 831</b>



# Årsregnskap 2022 Hr Gruppen Capus AS

**Styrets årsberetning  
Resultatregnskap  
Balanse  
Kontantstrøm  
Noter til regnskapet**

**Org.nr.: 941 713 483**



## Resultatregnskap

Hr Gruppen Capus AS

Driftsinntekter og driftskostnader	Note	2022	2021
Salgsinntekt	1	1 200 000	1 200 000
<b>Sum driftsinntekter</b>		<b>1 200 000</b>	<b>1 200 000</b>
Annen driftskostnad	3	423 137	695 567
<b>Sum driftskostnader</b>		<b>423 137</b>	<b>695 567</b>
<b>Driftsresultat</b>		<b>776 863</b>	<b>504 433</b>
<b>Finansinntekter og finanskostnader</b>			
Inntekt på investering i datterselskap		13 315 225	20 637 450
Annen rentekostnad		279	0
Annen finanskostnad		48 820	0
<b>Resultat av finansposter</b>		<b>13 266 126</b>	<b>20 637 450</b>
Resultat før skattekostnad		14 042 989	21 141 883
Skattekostnad på resultat	2	183 398	142 902
<b>Resultat</b>		<b>13 859 591</b>	<b>20 998 981</b>
<b>Ekstraordinære inntekter og kostnader</b>			
<b>Årets resultat</b>	7	<b>13 859 591</b>	<b>20 998 981</b>
<b>Overføringer</b>			
Avsatt til utbytte		6 990 048	10 000 000
Tilleggsutbytte		0	2 154 360
Ekstraordinært utbytte		0	10 000 000
Avsatt til annen egenkapital		6 869 543	0
Overført fra annen egenkapital		0	1 155 379
<b>Sum overføringer</b>		<b>13 859 591</b>	<b>20 998 981</b>



### Balanse

Hr Gruppen Capus AS

Eiendeler	Note	2022	2021
<b>Anleggsmidler</b>			
<b>Immaterielle eiendeler</b>			
<b>Varige driftsmidler</b>			
<b>Finansielle driftsmidler</b>			
Investeringer i datterselskap	5	13 082 994	9 482 994
Investeringer i tilknyttet selskap	5	5 248 199	0
<b>Sum finansielle anleggsmidler</b>		<b>18 331 193</b>	<b>9 482 994</b>
<b>Sum anleggsmidler</b>		<b>18 331 193</b>	<b>9 482 994</b>
<b>Omløpsmidler</b>			
<b>Fordringer</b>			
Fordring på selskap i samme konsern	8	113 000	359 000
Andre kortsiktige fordringer	5	13 315 225	9 329 300
<b>Sum fordringer</b>	8	<b>13 428 225</b>	<b>9 688 300</b>
Bankinnskudd, kontanter o.l.		5 570 821	761 448
<b>Sum omløpsmidler</b>		<b>18 999 046</b>	<b>10 449 748</b>
<b>Sum eiendeler</b>		<b>37 330 239</b>	<b>19 932 742</b>



## Balanse

Hr Gruppen Capus AS

<b>Egenkapital og gjeld</b>	<b>Note</b>	<b>2022</b>	<b>2021</b>
<b>Innskutt egenkapital</b>			
Aksjekapital	6	7 284 000	6 884 000
Egne aksjer	6	-114 720	0
Overkurs		4 558 057	699 645
<b>Sum innskutt egenkapital</b>		<b>11 727 337</b>	<b>7 583 645</b>
<b>Opptjent egenkapital</b>			
Annen egenkapital		8 730 912	2 107 203
<b>Sum opptjent egenkapital</b>		<b>8 730 912</b>	<b>2 107 203</b>
<b>Sum egenkapital</b>	<b>7</b>	<b>20 458 249</b>	<b>9 690 849</b>
<b>Gjeld</b>			
Utsatt skatt	2	18 389	17 206
<b>Sum avsetning for forpliktelser</b>		<b>18 389</b>	<b>17 206</b>
<b>Kortsiktig gjeld</b>			
Leverandørgjeld	8	1 234	58 894
Betalbar skatt	2	112 876	108 561
Skyldig offentlige avgifter		34 270	13 932
Utbytte		6 990 048	10 000 000
Annen kortsiktig gjeld	8	9 715 173	43 300
<b>Sum kortsiktig gjeld</b>	<b>8</b>	<b>16 853 601</b>	<b>10 224 687</b>
<b>Sum gjeld</b>		<b>16 871 990</b>	<b>10 241 893</b>
<b>Sum egenkapital og gjeld</b>		<b>37 330 239</b>	<b>19 932 742</b>



**Balanse**

Hr Gruppen Capus AS  
Oslo, 30.01.2023  
Styret i Hr Gruppen Capus AS

\_\_\_\_\_  
Widar Salbuvik  
styreleder

\_\_\_\_\_  
Bjørn Gjølme  
styremedlem/daglig leder

\_\_\_\_\_  
Bente Holm Mejdell  
styremedlem

\_\_\_\_\_  
Ragnvald Torgeirsson Blindheim  
styremedlem



### Indirekte kontantstrøm

Hr Gruppen Capus AS

	Note	2022	2021
<b>Kontantstrømmer fra operasjonelle aktiviteter</b>			
Resultat før skattekostnad		14 042 989	21 141 883
Periodens betalte skatt		108 561	49 122
Endring i leverandørgjeld		-57 661	58 894
Endring i andre tidsavgrensningsposter		5 952 286	-5 792 670
<b>Netto kontantstrøm fra operasjonelle aktiviteter</b>		<b>19 829 053</b>	<b>15 358 985</b>
<b>Kontantstrømmer fra investeringsaktiviteter</b>			
Utbetalinger ved kjøp av aksjer og andeler i andre foret:		8 848 199	3 408 150
<b>Netto kontantstrøm fra investeringsaktiviteter</b>		<b>-8 848 199</b>	<b>-3 408 150</b>
<b>Kontantstrømmer fra finansieringsaktiviteter</b>			
Innbetalinger av egenkapital		5 810 000	0
Tilbakebetalinger av egenkapital		1 666 308	1 486 000
Utbetalinger av utbytte		10 000 000	12 154 360
Utbetalinger av konsernbidrag		315 173	0
<b>Netto kontantstrøm fra finansieringsaktiviteter</b>		<b>-6 171 481</b>	<b>-13 640 360</b>
Netto endring i kontanter og kontantekvivalenter		4 809 373	-1 689 525
Beh. av kont. og kontantekvivalenter ved per. begynnel:		761 448	2 450 973
<b>Beh. av kont. og kontantekvivalenter ved per. slutt</b>		<b>5 570 821</b>	<b>761 448</b>



## Noter til regnskap 2022

Hr Gruppen Capus AS

### Regnskapsprinsipper

Årsregnskapet er satt opp i samsvar med regnskapslovens bestemmelser og god regnskapsskikk.

### Bruk av estimater

I utarbeidelse av årsregnskapet har man brukt estimater og forutsetninger som har påvirket resultatregnskapet og verdsettelsen av eiendeler og gjeld, samt usikre eiendeler og forpliktelser på balansedagen i henhold til god regnskapsskikk. Områder som i stor grad inneholder slike skjønsmessige vurderinger, høy grad av kompleksitet, eller områder hvor forutsetninger og estimater er vesentlige for årsregnskapet, er beskrevet i notene.

### Inntekter

Inntektsføring ved salg av varer skjer på leveringstidspunktet. Tjenester inntektsføres etter hvert som de leveres. Inntekter fra salg av tjenester og langsiktige tilvirkingsprosjekter (anleggskontrakter) resultatføres i takt med prosjektets fullføringsgrad, når utfallet av transaksjonen kan estimeres på en pålitelig måte. Når transaksjonens utfall ikke kan estimeres pålitelig, vil kun inntekter tilsvarende påløpte prosjektkostnader inntektsføres. I den perioden det blir identifisert at et prosjekt vil gi et negativt resultat, vil det estimerte tapet på kontrakten bli resultatført i sin helhet.

### Skatt

Skattekostnaden i resultatregnskapet omfatter både periodens betalbare skatt og endring i utsatt skatt. Utsatt skatt er beregnet med 22 % på grunnlag av de midlertidige forskjeller som eksisterer mellom regnskapsmessige og skattemessige verdier, samt ligningsmessig underskudd til fremføring ved utgangen av regnskapsåret. Skatteøkende og skattereduserende midlertidige forskjeller som reverserer eller kan reverseres i samme periode er utlignet og nettoført. Netto utsatt skattefordel balanseføres i den grad det er sannsynlig at denne kan bli utnyttet.

### Klassifisering og vurdering av anleggsmidler

Anleggsmidler omfatter eiendeler bestemt til varig eie og bruk. Anleggsmidler er vurdert til anskaffelseskost, fratrukket avskrivninger og nedskrivninger. Langsiktig gjeld balanseføres til nominelt beløp på transaksjonstidspunktet.

Varige driftsmidler balanseføres og avskrives over driftsmidlets økonomiske levetid. Vesentlige driftsmidler som består av flere betydelige komponenter med ulik levetid er dekomponert med ulik avskrivningstid for de ulike komponentene. Direkte vedlikehold av driftsmidler kostnadsføres løpende under driftskostnader, mens påkostninger eller forbedringer tillegges driftsmidlets kostpris og avskrives i takt med driftsmidlet. Varige driftsmidler nedskrives til gjenvinnbart beløp ved verdifall som forventes ikke å være forbigående. Gjenvinnbart beløp er det høyeste av netto salgsverdi og verdi i bruk. Verdi i bruk er nåverdi av fremtidige kontantstrømmer knyttet til eiendelen. Nedskrivningen reverseres når grunnlaget for nedskrivningen ikke lenger er til stede.

### Klassifisering og vurdering av omløpsmidler

Omløpsmidler og kortsiktig gjeld omfatter normalt poster som forfaller til betaling innen ett år etter balansedagen, samt poster som knytter seg til varekretsløpet. Omløpsmidler vurderes til laveste verdi av anskaffelseskost og virkelig verdi. Kortsiktig gjeld balanseføres til nominelt beløp på transaksjonstidspunktet.

### Datterselskap og tilknyttet selskap

Datterselskap og tilknyttede selskaper vurderes etter kostmetoden i selskapsregnskapet. Investeringen er vurdert til anskaffelseskost for aksjene med mindre nedskrivning har vært nødvendig. Det er foretatt nedskrivning til virkelig verdi når verdifall skyldes årsaker som ikke kan forventes å være forbigående og det må anses nødvendig etter god regnskapsskikk. Nedskrivninger er reversert når grunnlaget for nedskrivning ikke lenger er til stede.

Utbytte, konsernbidrag og andre utdelinger fra datterselskap er inntektsført samme år som det er avsatt i givers regnskap. Overstiger utbytte / konsernbidraget andelen av opptjent resultat etter anskaffelsestidspunktet, representerer den overskytende del tilbakebetaling av investert kapital, og utdelingene er fratrukket investeringens verdi i balansen til morselskapet.



## Noter til regnskap 2022

Hr Gruppen Capus AS

### Fordringer

Kundefordringer og andre fordringer oppføres til pålydende etter fradrag for avsetning til forventet tap. Avsetning til tap gjøres på grunnlag av en individuell vurdering av de enkelte fordringene. For øvrige kundefordringer utføres en uspesifisert avsetning for å dekke forventet tap på krav.

### Pensjoner - Innskuddsbasert ordning

Kostnaden til innskuddsbasert pensjonsordning tilsvarer periodens premie til forsikringsselskapet.

Kontantstrømoppstillingen er utarbeidet etter den indirekte metoden. Kontanter og kontantekvivalenter omfatter kontanter, bankinnskudd og andre kortsiktige, likvide plasseringer.

### Note 1 Salgsinntekter

Salgsinntekter er management fee fra konsernet.

### Note 2 Skatt

<b>Årets skattekostnad</b>	<b>2022</b>	<b>2021</b>
Resultatført skatt på ordinært resultat:		
Betalbar skatt	182 215	118 087
Endring i utsatt skatt	1 183	24 815
<b>Skattekostnad ordinært resultat</b>	<b>183 398</b>	<b>142 902</b>
Skattepliktig inntekt:		
Resultat før skatt	14 042 989	21 141 883
Permanente forskjeller	-13 209 207	-20 598 206
Endring i midlertidige forskjeller	-5 534	-6 918
Avgitt konsernbidrag	-315 173	-43 300
<b>Skattepliktig inntekt</b>	<b>513 075</b>	<b>493 460</b>
Betalbar skatt i balansen:		
Betalbar skatt på årets resultat	182 214	118 087
Betalbar skatt på avgitt konsernbidrag	-69 338	-9 526
<b>Sum betalbar skatt i balansen</b>	<b>112 876</b>	<b>108 561</b>
Beregning av effektiv skattesats		
Resultat før skatt	14 042 989	21 141 883
Beregnet skatt av resultat før skatt	3 089 458	4 651 214
Skatteeffekt av permanente forskjeller	-2 906 026	-4 531 605
<b>Sum</b>	<b>183 432</b>	<b>119 609</b>
Effektiv skattesats	1,3 %	0,6 %

Skatteeffekten av midlertidige forskjeller som har gitt opphav til utsatt skatt og utsatte skattefordeler, spesifisert på typer av midlertidige forskjeller

	<b>2022</b>	<b>2021</b>	<b>Endring</b>
Varige driftsmidler	-22 136	-27 670	-5 534
<b>Sum</b>	<b>-22 136</b>	<b>-27 670</b>	<b>-5 534</b>



## Noter til regnskap 2022

Hr Gruppen Capus AS

Inntektsført avsatt utbytte	105 724	105 879	155
<b>Grunnlag for utsatt skatt</b>	<b>83 588</b>	<b>78 209</b>	<b>-5 379</b>
<b>Utsatt skatt (22 %)</b>	<b>18 389</b>	<b>17 206</b>	<b>-1 183</b>

### Note 3 Lønnskostnader

Hr Gruppen Capus AS har ikke hatt lønns- eller personalkostnader i 2022 og det foreligger heller ingen slike forpliktelser.

Kostnadsført revisjonshonorar for 2022 utgjør kr 70 200. Honorar for andre tjenester utgjør kr 126 000. Beløpene er eks merverdiavgift.

### Note 4 Anleggsmidler

	Goodwill	Driftsløsøre, inventar ol.	Sum
Anskaffelseskost pr. 01.01.22	2 400 000	1 979 869	4 379 869
<b>= Anskaffelseskost 31.12.22</b>	<b>2 400 000</b>	<b>1 979 869</b>	<b>4 379 869</b>
Akkumulerte avskrivninger 31.12.22	2 400 000	1 979 869	4 379 869
<b>= Bokført verdi 31.12.22</b>	<b>0</b>	<b>0</b>	<b>0</b>
Økonomisk levetid	5 år	3-5 år	

### Note 5 Datterselskap, TS og FKV

	Eier- andel	Anskaffelses- kost	Balanseført verdi	Egenkapital	Resultat
<b>DS/FKV/TS</b>					
Capus AS	100,0 %	6 544 794	6 544 794	8 242 560	8 874 198
Capus Digital AS	100,0 %	100 000	100 000	100 000	-22 919
Capus Financials AS	51,0 %	4 346 000	4 346 000	102 137	4 913 077
Express AS	100,0 %	30 000	30 000	30 001	-8 428
Express Rekruttering AS	90,1 %	100 000	100 000	1 034 154	1 131 698
Hodejegerne AS	50,7 %	1 359 000	1 359 000	1 956 921	2 985 242
Styrelederskolen AS	100,0 %	500 000	500 000	185 369	-121 048
Talentor Sweden AB	34,0 %	5 248 199	5 248 199	5 148 063	3 424 154
Transearch International Norway AS	100,0 %	103 200	103 200	53 766	-44 976
<b>Sum</b>		<b>18 331 193</b>	<b>18 331 193</b>	<b>16 852 971</b>	<b>21 130 998</b>

Det er bokført krav på utbytte 2022 fra datterselskaper på kr 13.315.025,-



## Noter til regnskap 2022

Hr Gruppen Capus AS

### Note 6 Aksjonærer

Aksjekapitalen i Hr Gruppen Capus AS pr. 31.12 består av:

	Antall	Pålydende	Bokført
Ordinære aksjer	182 100	40,0	7 284 000
<b>Sum</b>	<b>182 100</b>		<b>7 284 000</b>

### Eierstruktur

De største aksjonærene i % pr. 31.12 var:

	Ordinære	Eierandel	Stemmeandel
Breiangen as	60 900	33,4	33,4
Procredi AS	51 000	28,0	28,0
Team 1000 AS	19 950	11,0	11,0
Key Performance as	17 500	9,6	9,6
Joram Holding as	12 580	6,9	6,9
Grete Andersen	5 240	2,9	2,9
Åsne Hove Øverli	4 632	2,5	2,5
Ligilo AB	3 500	1,9	1,9
Nbs Invest AS	3 450	1,9	1,9
Hr Gruppen Capus AS	2 868	1,6	1,6
<b>Sum &gt;1% eierandel</b>	<b>181 620</b>	<b>99,7</b>	<b>99,7</b>
Sum øvrige	480	0,3	0,3
<b>Totalt antall aksjer</b>	<b>182 100</b>	<b>100,0</b>	<b>100,0</b>

### Note 7 Egenkapital

	Aksjekapital	Overkurs	Egne aksjer	Annen egenkapital	Sum egenkapital
Pr. 31.12.2021	6 884 000	699 645	0	2 107 203	9 690 849
<b>Pr 01.01.2022</b>	<b>6 884 000</b>	<b>699 645</b>	<b>0</b>	<b>2 107 203</b>	<b>9 690 849</b>
Årets resultat				13 859 591	13 859 591
Avsatt utbytte				-6 990 048	-6 990 048
Emisjon	400 000	5 410 000			5 810 000
Kjøp egne aksjer		-5 410 000	-400 000		-5 810 000
Avgitt konsernbidrag		0	0	-245 834	-245 834
Salg egne aksjer	0	3 858 412	285 280	0	4 143 692
<b>Pr 31.12.2022</b>	<b>7 284 000</b>	<b>4 558 057</b>	<b>-114 720</b>	<b>8 730 912</b>	<b>20 458 249</b>

### Note 8 Mellomværende med selskap i samme konsern

	2022	2021
<b>Fordringer</b>		
Andre kortsiktige fordringer konsern	113 000	359 000
<b>Sum</b>	<b>113 000</b>	<b>359 000</b>

### Gjeld

Annen kortsiktig gjeld konsern	9 715 173	0
--------------------------------	-----------	---

Hr Gruppen Capus AS, org nr 941 713 483

Side 10



**Noter til regnskap 2022**

Hr Gruppen Capus AS

<b>Sum</b>	<b>9 715 173</b>	<b>0</b>
------------	------------------	----------



## UAVHENGIG REVISORS BERETNING

Til generalforsamlingen i HR Gruppen Capus AS

### Konklusjon

Vi har revidert HR Gruppen Capus AS' årsregnskap som består av:

- selskapsregnskapet, som består av balanse per 31. desember 2022, resultatregnskap, og kontantstrømpoppstilling, for regnskapsåret avsluttet per denne datoen og noter til årsregnskapet, herunder et sammendrag av viktige regnskapsprinsipper, og
- konsernregnskapet som består av balanse per 31. desember 2022, resultatregnskap, og kontantstrømpoppstilling, for regnskapsåret avsluttet per denne datoen og noter til årsregnskapet, herunder et sammendrag av viktige regnskapsprinsipper.

Etter vår mening

- oppfyller årsregnskapet gjeldende lovkrav,
- gir selskapsregnskapet et rettviseende bilde av selskapets finansielle stilling per 31. desember 2022 og av dets resultater og kontantstrømmer for regnskapsåret avsluttet per denne datoen i samsvar med regnskapslovens regler og god regnskapsskikk i Norge, og
- gir konsernregnskapet et rettviseende bilde av konsernets finansielle stilling per 31. desember 2022 og av dets resultater og kontantstrømmer for regnskapsåret avsluttet per denne datoen i samsvar med regnskapslovens regler og god regnskapsskikk i Norge.


### Grunnlag for konklusjonen

Vi har gjennomført revisjonen i samsvar med de internasjonale revisjonsstandardene International Standards on Auditing (ISA-ene). Våre oppgaver og plikter i henhold til disse standardene er beskrevet nedenfor under Revisors oppgaver og plikter ved revisjonen av årsregnskapet. Vi er uavhengige av selskapet slik det kreves i lov, forskrift og International Code of Ethics for Professional Accountants (inkludert internasjonale uavhengighetsstandarder) utstedt av the International Ethics Standards Board for Accountants (IESBA-reglene), og vi har overholdt våre øvrige etiske forpliktelser i samsvar med disse kravene. Innhentet revisjonsbevis er etter vår vurdering tilstrekkelig og hensiktsmessig som grunnlag for vår konklusjon.

### Øvrig informasjon

Styret og daglig leder er ansvarlige for informasjonen i årsberetningen. Vår konklusjon om årsregnskapet ovenfor dekker ikke informasjonen i årsberetningen.

I forbindelse med revisjonen av årsregnskapet er det vår oppgave å lese årsberetningen. Formålet er å vurdere hvorvidt det foreligger vesentlig inkonsistens mellom årsberetningen og årsregnskapet og den kunnskap vi har opparbeidet oss under revisjonen av årsregnskapet, eller hvorvidt informasjon i årsberetningen ellers fremstår som vesentlig feil. Vi har plikt til å



rapportere dersom årsberetningen fremstår som vesentlig feil. Vi har ingenting å rapportere i så henseende.

Basert på kunnskapen vi har opparbeidet oss i revisjonen, mener vi at årsberetningen

- er konsistent med årsregnskapet og
- inneholder de opplysninger som skal gis i henhold til gjeldende lovkrav.

### Ledelsens ansvar for årsregnskapet

Ledelsen er ansvarlig for å utarbeide årsregnskapet og for at det gir et rettviseende bilde i samsvar med regnskapslovens regler og god regnskapsskikk i Norge. Ledelsen er også ansvarlig for slik intern kontroll som den finner nødvendig for å kunne utarbeide et årsregnskap som ikke inneholder vesentlig feilinformasjon, verken som følge av misligheter eller utilsiktede feil.

Ved utarbeidelsen av årsregnskapet må ledelsen ta standpunkt til selskapeis evne til fortsatt drift og opplyse om forhold av betydning for fortsatt drift. Forutsetningen om fortsatt drift skal legges til grunn for årsregnskapet så lenge det ikke er sannsynlig at virksomheten vil bli avvirket.

### Revisors oppgaver og plikter ved revisjonen av årsregnskapet

Vårt mål er å oppnå betryggende sikkerhet for at årsregnskapet som helhet ikke inneholder vesentlig feilinformasjon, verken som følge av misligheter eller utilsiktede feil, og å avgi en revisjonsberetning som inneholder vår konklusjon. Betryggende sikkerhet er en høy grad av sikkerhet, men ingen garanti for at en revisjon utført i samsvar med ISA-ene, alltid vil avdekke vesentlig feilinformasjon som eksisterer.

Feilinformasjon kan oppstå som følge av misligheter eller utilsiktede feil. Feilinformasjon blir vurdert som vesentlig dersom den enkeltvis eller samlet med rimelighet kan forventes å påvirke økonomiske beslutninger som brukerne foretar basert på årsregnskapet.

For videre beskrivelse av revisors oppgaver og plikter vises det til <https://revisorforeningen.no/revisjonsberetninger>

Strømmen, 26. april 2023

Blom & Fossan AS

Christian Blom  
Statsautorisert revisor

–,BLOM & FOSSAN AS



## Årsberetning 2022

HR Gruppen Capus AS og konsernet HR Gruppen Capus AS

Dette er HR Gruppen Capus

HR Gruppen Capus AS er morselskap for et konsern hvor de sentrale operative selskaper er Capus AS (100 %), Express Rekruttering AS (90,1 %), Hodejegerne AS (50,7 %) og Capus Financials AS (51 %). HR Gruppen Capus AS eier ved årsskiftet også 34 % av Talentor Sweden AB som driver gruppens virksomhet i Sverige, med kontorer i Stockholm, Göteborg og Helsingborg. Eierandelen er økt til 51 % i 2023 og navnet endret til Capus Sweden AB.

HR Gruppen Capus startet sin virksomhet med rekruttering innen IT i 1999. Konsernet dekker i dag de fleste bransjer hvor det ønskes komplette rekrutteringstjenester som bygger på faginnsikt og bransjekunnskap. Capus og Hodejegerne driver rekrutteringsrådgivning innen de fleste bransjer og stillingskategorier. Express Rekruttering og Capus Financials tilbyr kvalifisert personell innen en rekke ulike fagområder og gjennom fleksible og kostnadseffektive rekrutteringsprosesser eller konsulentoppdrag. Felles for selskapene er at det vektlegges faginnsikt, og at hvert område derfor dekkes av rådgivere med arbeidserfaring og utdannelse innen faget.

HR Gruppen Capus omfatter også de heleide datterselskapene Styrelederskolen AS og Transearch International Norge AS.

Konsernet har en omfattende virksomhet innen digital markedsføring av stillinger. Dette er organisert som en avdeling av Capus AS, men betjener alle selskapene i gruppen.

Virksomheten har hovedkontor i Essendropsgt 3 i Oslo. Våren 2023 flytter virksomheten til nye lokaler i Pilestredet 8 i Oslo.

Selskapets drift i 2022

Selskapets virksomhet er i stor grad knyttet til offentlig virksomhet og større selskaper i bransjer som i liten grad er blitt rammet av svingningene innen sykliske næringer. Effekten av Covid-19 er i all hovedsak borte, og aktiviteten vært god. Capus fikk en omsetningsvekst i 2022 på 3 % mens konsernet fikk en vekst på 1 %.

Den viktigste driveren for HR Gruppen Capus er behovet for IT-løsninger og omstilling i de aller fleste organisasjoner. Både private og offentlige virksomheter øker innsatsen på dette området.

Gjennom 2022 er arbeidet videreført for ytterligere å gi økt datasikkerhet, kvalitetssikring av rutiner og opplæring av ansatte. Økt fokus på samfunnsansvar og bærekraft i både offentlige og private virksomheter krever høy kompetanse innen dette fagområdet for å kunne forstå oppdragsgivers behov og å vurdere kandidatenes kompetanse og holdninger. Selskapets rådgivere er nå godt skolert til å rekruttere kandidater med egnet ESG-kompetanse på alle nivåer i en organisasjon. Videre er det gjennomført sertifisering gjennom ISO 27001 informasjonssikkerhet, som eneste rekrutteringsaktør i Norge.

Til tross for økt internasjonal usikkerhet og en viss uro knyttet til inflasjon og renter, har konsernet opplevd en positiv etterspørselsutvikling for rekrutteringstjenester i 2022. Veksten er imidlertid noe lavere enn hva man opplevde i 2021. Med et totalmarked som har flatet ut, innebærer dette en positiv utvikling av markedsandelen, spesielt for Capus og Capus Financials. Konsernet viser i 2022 et



positivt driftsresultat på kr 22 731 354. Styret anser gruppens egenkapital på kr. 21,9 mill. som tilfredsstillende og tilstrekkelig for videre vekst.

## Fremtidsutsikter

Styret har tro på at behovet for selskapets tjenester vil øke ytterligere i årene fremover. Til tross for økt usikkerhet i mange markeder, opplever flere bransjer et godt marked. Norge er blant de land med størst omstillingsevne i verden. Et næringsliv i omstilling innebærer omdisponering av ressurser i samfunnet og dermed også et aktivt og voksende rekrutteringsmarked. Det er også en historisk sterk omstillingsvilje i offentlig sektor. Selskapsgruppen er spesielt sterk på nøkkelpersonell for digital omstilling. Dermed er offentlig sektor blitt en like stor kunde som det private næringsliv.

I 2023 gjelder nye regler for utleie av arbeidskraft. Dette har aldri vært et viktig marked for HR Gruppen Capus AS, og selskapene er godt forberedt for å hjelpe kunder med å løse deres behov for arbeidskraft uten å utfordre de nye reglene.

## Rettvisende oversikt over utvikling og resultat, fortsatt drift

Styret mener det fremlagte årsregnskap gir et rettvisende bilde av utviklingen og resultatet av selskapets virksomhet og stilling.

Årsregnskapet er utarbeidet under forutsetning om fortsatt drift. Det bekreftes at forutsetningene for dette er til stede.

## Arbeidsmiljø, likestilling og ytre miljø

I 2022 er det gjort til dels omfattende endringer på personalsiden med mange nyansettelser. Styret anser arbeidsmiljøet i konsernet som godt. Nye lokaler vil trolig bidra til at flere ønsker å være på kontoret slik at bruk av hjemmekontor begrenses ytterligere.

Ansatte i virksomheten har ikke vært utsatt for ulykker eller skader i forbindelse med utførelsen av sitt arbeid i 2022. Det totale sykefravær i konsernet i 2022 har vært 5,17 %. Det er en reduksjon sammenlignet med tidligere år. Dette anses for tilfredsstillende, og det er ikke iverksatt spesielle tiltak på området.

Overordnet strategi er å utvikle en organisasjon som gjenspeiler det samfunn hvor det skal tilbys tjenester. Ved nyansettelser og intern karriereutvikling følges derfor en bevisst policy som skal bringe konsernet i ønsket retning. Kjønnbalansen er i dag 66 % kvinner og 34 % menn. Gjennomsnittsalder for både kvinnelige og mannlige ansatte er 36 år i konsernet. Det er fortsatt en overvekt av mannlige ledere, men en bevisst rekruttering og utvikling av kvinner forventes å balansere dette i løpet av 3 – 4 år. Det er også nedlagt en betydelig innsats for å utvikle større bredde innen etnisitet og kulturbakgrunn. Denne policy vil bli videreført også i årene fremover.

Morselskapet hadde ved årets utløp ingen ansatte. I konsernet var det ved årsskiftet 136 ansatte hvorav 90 kvinner. Arbeid og lønn er rettferdig fordelt mellom kjønnene. Selskapets personalpolitikk anses for å være kjønnsnøytral på alle områder. De eksterne styremedlemmer er 2 menn og 1 kvinne. I tillegg er daglig leder medlem i styret.

Alle selskapene som inngår i konsernet, har et overordnet mål om at alle ansatte skal ha like muligheter til personlig og faglig utvikling. Det er nulltoleranse for diskriminering på grunn av forhold som kjønn, alder, funksjonsevne, etnisk opprinnelse, seksuell legning eller religiøs overbevisning. Det pågår videre et kontinuerlig holdningsarbeid innenfor alle sider ved samfunnsansvar og regel etterlevelse i organisasjonen.

Selskapet driver ikke virksomhet som forurenser det ytre miljø.



## Åpenhetsloven

Fra og med 01.07.2022 er datterselskapet Capus AS omfattet av åpenhetsloven. Redegjøreselen vil bli publisert på [www.capus.no](http://www.capus.no).

## Andre forhold

Styret kjenner ikke til andre forhold av viktighet for å bedømme selskapets stilling og resultat som ikke fremgår av regnskapet og balansen med noter. Det er heller ikke etter regnskapsårets utgang inntrefft forhold som etter styrets syn har betydning ved bedømming av regnskapet. Det er ikke tegnet styreansvarsforsikring.

## Forslag til anvendelse av overskudd eller dekning av tap

I 2022 hadde morselskapet HR Gruppen Capus AS et overskudd etter skattekostnad på kr 13 859 591,-. Kr 6 869 543 er avsatt til annen egenkapital, og kr 6 990 048 er avsatt til utbytte for 2022.

Konsernet HR-Gruppen Capus AS hadde et overskudd etter skattekostnad på kr 17 300 648,-.

Oslo, den 26.04.2023

*Widar Salbuvik*  
Widar Salbuvik 176 Apr 2023 18:30 GMT+2

Widar Salbuvik (styrets leder)

*Bente Holm Mejdell*  
Bente Holm Mejdell 176 Apr 2023 18:30 GMT+2

Bente Holm Mejdell (styremedlem)

*Ragnvald Blindheim*  
Ragnvald Blindheim 17 Apr 2023 17:42 GMT+2

Ragnvald Blindheim (styremedlem)

*Bjørn Gjølme*  
Bjørn Gjølme 17 Apr 2023 18:30 GMT+2

Bjørn Gjølme (styremedlem)



<b>Resultatregnskap</b>			
<b>Konsernet Hr Gruppen Capus</b>			
<b>Driftsinntekter og driftskostnader</b>	<b>Note</b>	<b>2022</b>	<b>2021</b>
Salgsinntekt	1	162 455 581	161 234 550
<b>Sum driftsinntekter</b>		<b>162 455 581</b>	<b>161 234 550</b>
Varekostnad		15 672 495	21 108 326
Lønnskostnad	2	96 200 027	86 270 990
Avskrivning av driftsmidler og immaterielle eiendeler	3	1 893 397	1 745 348
Annen driftskostnad	2	25 958 308	19 235 360
<b>Sum driftskostnader</b>		<b>139 724 227</b>	<b>128 360 024</b>
<b>Driftsresultat</b>		<b>22 731 354</b>	<b>32 874 525</b>
<b>Finansinntekter og finanskostnader</b>			
Annen renteinntekt		53 022	85 911
Annen finansinntekt		24 932	10 411
Nedskrivning av andre finansielle anleggsmidler		0	490 269
Annen rentekostnad		32 349	5 700
Annen finanskostnad		256 498	141 579
<b>Resultat av finansposter</b>		<b>-210 893</b>	<b>-541 226</b>
Ordinært resultat før skattekostnad		22 520 461	32 333 299
Skattekostnad på ordinært resultat	4	5 219 813	7 469 586
<b>Ordinært resultat</b>		<b>17 300 648</b>	<b>24 863 713</b>
Ekstraordinære inntekter og kostnader			
<b>Årsresultat</b>		<b>17 300 648</b>	<b>24 863 713</b>
Resultatandel for majoritetsinteressere		13 309 478	20 126 611
Resultatandel for minoritetsinteressere		3 991 170	4 737 102







<b>Balanse</b>			
<b>Konsernet Hr Gruppen Capus</b>			
<b>EIENDELER</b>	<b>Note</b>	<b>2022</b>	<b>2021</b>
<b>ANLEGGSMIDLER</b>			
<b>Immaterielle eiendeler</b>			
Konsesjoner, patenter o.l.		50 000	50 000
Utsatt skattefordel	4	277 663	613 647
Goodwill	3	2 816 962	3 767 524
<b>Sum immaterielle eiendeler</b>		<b>3 144 625</b>	<b>4 431 171</b>
<b>Varige driftsmidler</b>			
Driftsløsøre, inventar o.a. utstyr	3	1 549 184	1 381 587
<b>Sum varige driftsmidler</b>		<b>1 549 184</b>	<b>1 381 587</b>
<b>Finansielle anleggsmidler</b>			
Investeringer i tilknyttet selskap	5	5 248 199	0
Investeringer i aksjer og andeler		1	1
Obligasjoner og andre fordringer		345 000	0
<b>Sum finansielle anleggsmidler</b>		<b>5 593 200</b>	<b>1</b>
<b>Sum anleggsmidler</b>		<b>10 287 010</b>	<b>5 812 759</b>
<b>OMLØPSMIDLER</b>			
<b>Fordringer</b>			
Kundefordringer	6	19 251 292	24 236 122
Andre kortsiktige fordringer		1 870 070	3 205 092
<b>Sum fordringer</b>		<b>21 121 362</b>	<b>27 441 214</b>
<b>Investeringer</b>			
Bankinnskudd, kontanter o.l.	7	32 572 291	28 043 858
<b>Sum omløpsmidler</b>		<b>53 693 652</b>	<b>55 485 072</b>
<b>SUM EIENDELER</b>		<b>63 980 662</b>	<b>61 297 831</b>



<b>Balanse</b>			
<b>Konsernet Hr Gruppen Capus</b>			
<b>EGENKAPITAL OG GJELD</b>	<b>Note</b>	<b>2022</b>	<b>2021</b>
<b>EGENKAPITAL</b>			
<b>Innskutt egenkapital</b>			
Aksjekapital	8	7 284 000	6 884 000
Egne aksjer		-114 720	0
Overkurs		3 858 412	0
<b>Sum innskutt egenkapital</b>		<b>11 027 692</b>	<b>6 884 000</b>
<b>Opptjent egenkapital</b>			
Annen egenkapital		10 869 431	4 049 974
<b>Sum opptjent egenkapital</b>		<b>10 869 431</b>	<b>4 049 974</b>
<b>Sum egenkapital</b>	<b>9</b>	<b>21 897 123</b>	<b>10 933 974</b>
Sum egenkapital majoritetsinteresser		20 779 933	10 305 170
Sum egenkapital minoritetsinteresser		1 117 190	628 804
<b>GJELD</b>			
<b>Avsetning for forpliktelser</b>			
<b>Annen langsiktig gjeld</b>			
<b>Kortsiktig gjeld</b>			
Leverandørgjeld		3 464 307	4 799 226
Betalbar skatt	4	4 870 197	7 962 282
Skyldig offentlige avgifter		11 681 980	11 398 895
Utbytte		10 494 823	13 488 620
Annen kortsiktig gjeld		11 572 231	12 714 833
<b>Sum kortsiktig gjeld</b>		<b>42 083 538</b>	<b>50 363 857</b>
<b>Sum gjeld</b>		<b>42 083 538</b>	<b>50 363 857</b>
<b>SUM EGENKAPITAL OG GJELD</b>		<b>63 980 662</b>	<b>61 297 831</b>

Oslo, 30.01.2023  
Styret i Konsernet Hr Gruppen Capus

 Widar Salbuvik styreleder	 Bente Holm Mejdell styremedlem
 Ragnvald Torgeirsson Blindheim styremedlem	 Bjørn Gjølme styremedlem/daglig leder

Konsernet Hr Gruppen Capus Side 3



<b>Indirekte kontantstrømsanalyse</b>			
<b>Konsernet Hr Gruppen Capus</b>			
	Note	2022	2021
<b>Kontantstrømmer fra operasjonelle aktiviteter</b>			
		22 520 461	32 333 299
-	Resultat før skattekostnad		
-	Periodens betalte skatt	-7 962 282	-1 401 141
+	Ordinære avskrivninger	1 893 397	1 745 348
+/-	Endring i kundefordringer	4 984 830	-9 950 525
+/-	Endring i leverandørgjeld	-1 334 919	3 521 638
+/-	Endring i andre tidsavgrensningsposter	475 504	4 250 937
=	<b>Netto kontantstrøm fra operasjonelle aktiviteter</b>	<b>20 576 992</b>	<b>30 499 556</b>
<b>Kontantstrømmer fra investeringsaktiviteter</b>			
-	Utbetalinger ved kjøp av varige driftsmidler	-1 110 433	-4 604 043
-	Utbetalinger ved kjøp av andre investeringer	-5 248 199	0
+/-	Endring i andre langsiktige tidsavgrensningsposter	-345 000	0
=	<b>Netto kontantstrøm fra investeringsaktiviteter</b>	<b>-6 703 632</b>	<b>-4 604 043</b>
<b>Kontantstrømmer fra finansieringsaktiviteter</b>			
+	Innbetalinger av egenkapital	5 810 000	0
+/-	Salg/kjøp egne aksjer	-1 666 308	0
-	Utbetalinger av utbytte	-13 488 620	-13 411 210
=	<b>Netto kontantstrøm fra finansieringsaktiviteter</b>	<b>-9 344 928</b>	<b>-13 411 210</b>
=	Netto endring i kontanter og kontantekvivalenter	4 528 432	12 484 303
+	Beh. av kont. og kontantekvivalenter ved per. begynnelse	28 043 858	15 559 555
=	<b>Beh. av kont. og kontantekvivalenter ved per. slutt</b>	<b>32 572 290</b>	<b>28 043 858</b>



## Noter

Konsernet Hr Gruppen Capus

### Regnskapsprinsipper

Årsregnskapet er satt opp i samsvar med regnskapslovens bestemmelser og god regnskapsskikk

#### **Eliminering**

Konsernregnskapet er utarbeidet etter prinsippet om oppkjøpsmetoden ved konserndannelse.

Konsernregnskapet er utarbeidet ved at datterselskapene følger de samme regnskapsprinsippene som morselskape. Interne resultattransaksjoner mellom konsernets selskaper er eliminert. Tilsvarende er interne fordringer og gjeld mellom konsernets selskaper eliminert.

#### **Bruk av estimater**

I utarbeidelse av årsregnskapet har man brukt estimater og forutsetninger som har påvirket resultatregnskapet og verdsettelsen av eiendeler og gjeld, samt usikre eiendeler og forpliktelser på balansedagen i henhold til god regnskapsskikk. Områder som i stor grad inneholder slike skjønsmessige vurderinger, høy grad av kompleksitet, eller områder hvor forutsetninger og estimater er vesentlige for årsregnskapet, er beskrevet i notene.

#### **Inntekter**

Inntektsføring ved salg av varer skjer på leveringstidspunktet. Tjenester inntektsføres etter hvert som de leveres. Inntekter fra salg av tjenester og langsiktige tilvirkingsprosjekter (anleggskontrakter) resultatføres i takt med prosjektets fullføringsgrad, når utfallet av transaksjonen kan estimeres på en pålitelig måte. Når transaksjonens utfall ikke kan estimeres pålitelig, vil kun inntekter tilsvarende påløpte projektkostnader inntektsføres. I den perioden det blir identifisert at et prosjekt vil gi et negativt resultat, vil det estimerte tapet på kontrakten bli resultatført i sin helhet.

#### **Skatt**

Skattekostnaden i resultatregnskapet omfatter både periodens betalbare skatt og endring i utsatt skatt. Utsatt skatt er beregnet med 22 % på grunnlag av de midlertidige forskjeller som eksisterer mellom regnskapsmessige og skattemessige verdier, samt ligningsmessig underskudd til fremføring ved utgangen av regnskapsåret. Skatteøkende og skattereduserende midlertidige forskjeller som reverserer eller kan reverseres i samme periode er utlignet og nettoført. Netto utsatt skattefordel balanseføres i den grad det er sannsynlig at denne kan bli utnyttet.

#### **Klassifisering og vurdering av anleggsmidler**

Anleggsmidler omfatter eiendeler bestemt til varig eie og bruk. Anleggsmidler er vurdert til anskaffelseskost, fratrukket avskrivninger og nedskrivninger. Langsiktig gjeld balanseføres til nominelt beløp på transaksjonstidspunktet.

Varige driftsmidler balanseføres og avskrives over driftsmidlets økonomiske levetid. Vesentlige driftsmidler som består av flere betydelige komponenter med ulik levetid er dekomponert med ulik avskrivningstid for de ulike komponentene. Direkte vedlikehold av driftsmidler kostnadsføres løpende under driftskostnader, mens påkostninger eller forbedringer tillegges driftsmidlets kostpris og avskrives i takt med driftsmidlet. Varige driftsmidler nedskrives til gjenvinnbart beløp ved verdifall som forventes ikke å være forbigående.

Gjenvinnbart beløp er det høyeste av netto salgsverdi og verdi i bruk. Verdi i bruk er nåverdi av fremtidige kontantstrømmer knyttet til eiendelen. Nedskrivningen reverseres når grunnlaget for nedskrivningen ikke lenger er til stede

#### **Klassifisering og vurdering av omløpsmidler**

Omløpsmidler og kortsiktig gjeld omfatter normalt poster som forfaller til betaling innen ett år etter balansedagen, samt poster som knytter seg til varekretsløpet. Omløpsmidler vurderes til laveste verdi av anskaffelseskost og virkelig verdi. Kortsiktig gjeld balanseføres til nominelt beløp på transaksjonstidspunktet



## Noter

Konsernet Hr Gruppen Capus

### **Fordringer**

Kundefordringer og andre fordringer oppføres til pålydende etter fradrag for avsetning til forventet tap. Avsetning til tap gjøres på grunnlag av en individuell vurdering av de enkelte fordringene. For øvrige kundefordringer utføres en uspesifisert avsetning for å dekke forventet tap på krav.

### **Pensjoner – Innskuddsbasert ordning**

Kostnaden til innskuddsbasert pensjonsordning tilsvare periodens premie til forsikringsselskapet

### **Kontantstrømpoppstilling**

Kontantstrømpoppstillingen er utarbeidet etter den indirekte metoden. Kontanter og kontantekvivalenter omfatter kontanter, bankinnskudd og andre kortsiktige, likvide plasseringer

### **Datterselskap som inngår i konsernet**

<b>Selskap</b>	<b>Eierandel Stemmeandel</b>	
Capus AS	100 %	100 %
Styrelederskolen AS	100 %	100 %
Express AS	100 %	100 %
Transearch International Norway AS	100 %	100 %
Capus Digital AS	100 %	100 %
Express Rekruttering AS	90,1 %	90,1 %
Capus Financials AS	51 %	51 %
Hodejegerne AS	50,7 %	50,7 %



## Noter

Konsernet Hr Gruppen Capus

### Note 1 Salgsinntekter

	<b>2 022</b>
<b>Omsetning pr virksomhetsområdet:</b>	
Rekruttering	159 526 552
Utleie	2 929 029
<b>Sum</b>	<b>162 455 581</b>
<b>Geografisk fordeling</b>	
Norge	162 455 581
<b>Sum</b>	<b>162 455 581</b>

### Note 2 Lønnskostnader og ytelser, godtgjørelse til daglig leder, styret og revisor

<i>Lønnskostnader består av følgende poster:</i>	2 022	2 021
Lønninger	78 726 520	72 231 606
Arbeidsgiveravgift	11 881 675	10 189 475
Pensjonskostnad	2 183 396	1 591 921
Andre lønnskostnader	3 408 436	2 257 988
<b>Sum lønnskostnader</b>	<b>96 200 027</b>	<b>86 270 990</b>
Gjennomsnittlig antall årsverk	122	109

### **Pensjonsforpliktelser**

Selskapene i konsernet er pliktig til å ha tjenstepensjonsordning etter lov om obligatorisk tjenstepensjon og har innført tjenstepensjonsordning for alle sine ansatte i konsernet. Det er en innskuddsordning som tilfredsstillt kravene i lov om obligatorisk tjenstepensjon.

<b>Godtgjørelser</b>	2 022	2 021
Daglig leder Capus as	1 621 545	1 463 783
Styre	0	40 000
Revisor - revisjon (hele konsernet)	537 848	335 650
Revisor - konsulent (hele konsernet)	156 000	210 000

Ledende ansatte har ikke avtale om bonus eller aksjebasert avlønning.



## Noter

Konsernet Hr Gruppen Capus

### Note 3 Spesifikasjon av anleggsmidler

Tekst	Materielle Eiendeler	Konsern Goodwill
Anskaffelseskost pr. 01.01	4 417 736	4 752 809
+ Tilgang /Avgang i året	1 110 433	0
- Samlede avskrivninger	3 725 424	1 935 847
- Samlede nedskrivninger	253 561	0
= Bokført verdi pr. 31.12.	1 549 184	2 816 962
Årets ordinære avskrivning	942 835	950 562
Årets nedskrivninger	0	
Økonomisk levetid (år)	3-5 år	5 år

### Note 4 Skatt

	2 022	2 021
<b>Årets skattekostnad:</b>		
Betalbar skatt	4 939 535	7 971 808
Endringer i utsatt skatt / utsatt skattefordel *)	280 278	-502 222
<b>Skattekostnad ordinært resultat</b>	<b>5 219 813</b>	<b>7 469 586</b>
<b>Betalbar skatt i årets skattekostnad:</b>		
Ordinært resultat før skatt	22 520 461	32 333 297
Endring i midlertidige forskjeller	-1 429 339	2 468 514
Permanente forskjeller	-13 135 988	-20 120 729
Underskudd til fremføring	-83 659	-147 208
Grunnlag betalbar skatt	7 871 475	14 533 874
Betalbar skatt på årets ordinære resultat	4 870 197	7 962 282
<b>Betalbar skatt i balansen:</b>		
Betalbar skatt på årets resultat	4 870 197	7 962 282

Skatteeffekten av midlertidige forskjeller og underskudd til fremføring som har gitt opphav til utsatt skatt og utsatte skattefordeler, spesifisert på typer av midlertidige forskjeller:



## Noter

### Konsernet Hr Gruppen Capus

	2021	2022	Endring
Driftsmidler inkl. forr. verdi	-368 493	-509 896	141 403
Utestående fordringer	-878 679	-337 936	-540 743
Underskudd til fremføring	-128 636	-253 207	124 571
Andre midlertidige forskjeller	-1 413 501	-414 276	-999 225
Ikke med i grunnlaget	0	253 209	-253 209
Grunnlag for beregning av utsatt skatt	-2 789 309	-1 262 106	-1 527 191
Anvendt skattesats: 22 % / 22%			
Utsatt skatt:	-613 648	-277 663	-335 984
Utsatt skatt ført rett mot egenkapital i datter			55706
Resultatført utsatt skatt			-280 278

#### Note 5 Tilknyttet selskap

Selskap	Eierandel	Anskaffelses kost	Balanseført verdi	Egenkapital	Resultat
Talentor Sweden AB	34 %	52 482	5 248 199	2 843 909	4 378 023

#### Note 6 Kundefordringer

Av kundefordringer er kr 2.906.977,- opptjent ikke fakturert driftsinntekt.

Kundefordringer er pantsatt med factoringpant med inntil kr 8.500.000,-

#### Note 7 Bankinnskudd

Blant bankinnskuddene er kr 6.203.090,- bundet opp på konto for skattetrekkmidler.



## Noter

Konsernet Hr Gruppen Capus

### Note 8 Antall aksjer, aksjeeiere m.v

Aksjekapitalen i HR Gruppen AS pr 31.12 består av :

	Antall	Pålydende	Bokført
Ordinære aksjer	182 100	40,0	7 284 000
<b>Sum</b>	<b>182 100</b>		<b>7 284 000</b>

### Eierstruktur

De største aksjonærene i % pr 31.12 var:

	Ordinære	Eierandel	Stemmeandel
Breiangen as	60 900	33,4	33,4
Procredi AS	51 000	28,0	28
Team 1000 AS	19 950	11,0	11
Key Performance as	17 500	9,6	9,6
Joram Holding as	12 580	6,9	6,9
Grete Andersen	5 240	2,9	2,9
Åsne Hove Øverli	4 632	2,5	2,5
Ligilo AB	3 500	1,9	1,9
Nbs Invest AS	3 450	1,9	1,9
HR Gruppen Capus AS	2 868	1,6	1,6
<b>Sum &gt;1% eierandel</b>	<b>181 620</b>	<b>99,7</b>	<b>99,7</b>
Sum øvrige	480	0,3	0,3
<b>Totalt antall aksjer</b>	<b>182 100</b>	<b>100,0</b>	<b>100,0</b>

Styrets leder Widar Salbuvik er aksjonær i Breiangen AS.  
Styremedlem og daglig leder Bjørn Gjølme er aksjonær i Procredi AS.

### Note 9 Egenkapital

	Aksjekapital	Overkurs	Egne aksjer	Annen egenkapital	Sum
Egenkapital 1.1.	6 884 000			4 049 974	10 933 974
Emisjon	400 000	5 410 000			5 810 000
Kjøp egne aksjer		-5 410 000	-400 000		-5 810 000
Salg egne aksjer		3 858 412	285 280		4 143 692
Utsatt skattefordel fra døtre				13 632	13 632
Årets resultat				17 300 648	17 300 648
Avsatt utbytte				-10 494 823	-10 494 823
<b>Egenkapital 31.12.</b>	<b>7 284 000</b>	<b>3 858 412</b>	<b>-114 720</b>	<b>10 869 431</b>	<b>21 897 123</b>