



## ÅRSREGNSKAPET FOR REGNSKAPSÅRET 2022 - GENERELL INFORMASJON

### Enheten

Organisasjonsnummer: 946 295 566  
Organisasjonsform: Aksjeselskap  
Foretaksnavn: Alf I. Larsen A/S  
Forretningsadresse: Vestre Svanholmen 17  
4313 SANDNES

### Regnskapsår

Årsregnskapets periode: 01.01.2022 - 31.12.2022

### Konsern

Morselskap i konsern: Nei

### Regnskapsregler

Regler for små foretak benyttet: Nei  
Benyttet ved utarbeidelsen av årsregnskapet til selskapet: Regnskapslovens alminnelige regler

### Årsregnskapet fastsatt av kompetent organ

Bekreftet av representant for selskapet: Tore Netland  
Dato for fastsettelse av årsregnskapet: 14.03.2023

### Grunnlag for avgivelse

År 2022: Årsregnskapet er elektronisk innlevert  
År 2021: Tall er hentet fra elektronisk innlevert årsregnskap fra 2022

*Det er ikke krav til at årsregnskapet m.v. som sendes til Regnskapsregisteret er undertegnet. Kontrollen på at dette er utført ligger hos revisor/enhetens øverste organ. Sikkerheten ivaretas ved at innsender har rolle/rettighet for innsending av årsregnskapet via Altinn, og ved at det bekreftes at årsregnskapet er fastsatt av kompetent organ.*

Brønnøysundregistrene, 27.02.2024



### Resultatregnskap

Beløp i: NOK	Note	2022	2021
<b>RESULTATREGNSKAP</b>			
<b>Inntekter</b>			
Salgsinntekt	1	138 572 607	125 412 054
<b>Sum inntekter</b>		<b>138 572 607</b>	<b>125 412 054</b>
<b>Kostnader</b>			
Varekostnad		76 918 799	72 705 971
Lønnskostnad	2	33 554 998	30 285 421
Avskrivning av driftsmidler og immaterielle eiendeler	3	931 700	994 500
Nedskrivning av varige driftsmidler og immaterielle eiendeler	3		
Annen driftskostnad	2	17 624 874	15 800 606
<b>Sum kostnader</b>		<b>129 030 370</b>	<b>119 786 498</b>
<b>Driftsresultat</b>		<b>9 542 237</b>	<b>5 625 556</b>
<b>Finansinntekter og finanskostnader</b>			
Annen renteinntekt		471 305	261 388
Annen finansinntekt		1 868 166	955 498
<b>Sum finansinntekter</b>		<b>2 339 471</b>	<b>1 216 886</b>
Annen rentekostnad		308 805	325 077
Annen finanskostnad		1 469 247	770 185
<b>Sum finanskostnader</b>		<b>1 778 052</b>	<b>1 095 263</b>
<b>Netto finans</b>		<b>561 419</b>	<b>121 623</b>
<b>Ordinært resultat før skattekostnad</b>		<b>10 103 656</b>	<b>5 747 180</b>
Skattekostnad	4	2 145 114	1 266 620
<b>Ordinært resultat etter skattekostnad</b>		<b>7 958 542</b>	<b>4 480 560</b>
<b>Årsresultat</b>		<b>7 958 542</b>	<b>4 480 560</b>
<b>Årsresultat etter minoritetsinteresser</b>		<b>7 958 542</b>	<b>4 480 560</b>
<b>Totalresultat</b>		<b>7 958 542</b>	<b>4 480 560</b>



## Resultatregnskap

<b>Beløp i: NOK</b>	<b>Note</b>	<b>2022</b>	<b>2021</b>
<b>Overføringer og disponeringer</b>			
Ordinært utbytte		6 500 000	4 000 000
Overført til annen egenkapital		1 458 542	480 560
<b>Sum overføringer og disponeringer</b>		<b>7 958 542</b>	<b>4 480 560</b>



## Balanse

Beløp i: NOK	Note	2022	2021
<b>BALANSE - EIENDELER</b>			
<b>Anleggsmidler</b>			
<b>Immaterielle eiendeler</b>			
Utvikling	3		
Konsesjoner, patenter o.l.	3		
Utsatt skattefordel	4	645 908	514 621
Goodwill	3		
<b>Sum immaterielle eiendeler</b>		<b>645 908</b>	<b>514 621</b>
<b>Varige driftsmidler</b>			
Driftsløsøre, inventar, verktøy o.l.		1 576 162	2 401 582
<b>Sum varige driftsmidler</b>	3, 5	<b>1 576 162</b>	<b>2 401 582</b>
<b>Finansielle anleggsmidler</b>			
Investering i datterselskap	6		
Investeringer i tilknyttet selskap	6	2 202 582	2 202 582
Lån til tilknyttet selskap og felles kontrollert virksomhet		3 505 548	3 376 342
Andre langsiktige fordringer	2		
<b>Sum finansielle anleggsmidler</b>		<b>5 708 130</b>	<b>5 578 924</b>
<b>Sum anleggsmidler</b>		<b>7 930 200</b>	<b>8 495 127</b>
<b>Omløpsmidler</b>			
<b>Varer</b>			
<b>Sum varer</b>	5, 7	<b>30 361 035</b>	<b>26 215 555</b>
<b>Fordringer</b>			
Kundefordringer	5, 8	17 413 542	14 258 715
Andre kortsiktige fordringer	8	1 697 927	2 073 090
<b>Sum fordringer</b>		<b>19 111 469</b>	<b>16 331 805</b>
<b>Bankinnskudd, kontanter og lignende</b>			
Bankinnskudd, kontanter o.l.	9	7 333 679	5 771 493
<b>Sum bankinnskudd, kontanter og lignende</b>		<b>7 333 679</b>	<b>5 771 493</b>
<b>Sum omløpsmidler</b>		<b>56 806 182</b>	<b>48 318 853</b>



### Balanse

Beløp i: NOK	Note	2022	2021
<b>SUM EIENDELER</b>		<b>64 736 382</b>	<b>56 813 980</b>
<b>BALANSE - EGENKAPITAL OG GJELD</b>			
<b>Egenkapital</b>			
<b>Innskutt egenkapital</b>			
Aksjekapital	10	1 025 600	1 025 600
Beholdning av egne aksjer	10		
Overkurs		4 615 199	4 615 199
<b>Sum innskutt egenkapital</b>		<b>5 640 799</b>	<b>5 640 799</b>
<b>Opptjent egenkapital</b>			
Annen egenkapital		22 878 983	21 420 441
<b>Sum opptjent egenkapital</b>		<b>22 878 983</b>	<b>21 420 441</b>
<b>Sum egenkapital</b>	11	<b>28 519 782</b>	<b>27 061 240</b>
<b>Gjeld</b>			
<b>Langsiktig gjeld</b>			
Utsatt skatt	4		
Andre avsetninger for forpliktelser	5	300 000	100 000
<b>Sum avsetninger for forpliktelser</b>		<b>300 000</b>	<b>100 000</b>
<b>Annen langsiktig gjeld</b>			
Gjeld til kredittinstitusjoner	5	2 399 992	3 199 996
Lån bilpark	5	300 667	746 849
<b>Sum annen langsiktig gjeld</b>		<b>2 700 659</b>	<b>3 946 845</b>
<b>Sum langsiktig gjeld</b>		<b>3 000 659</b>	<b>4 046 845</b>
<b>Kortsiktig gjeld</b>			
Gjeld til kredittinstitusjoner	5		
Leverandørgjeld		12 785 857	10 330 462
Betalbar skatt	4	2 276 401	1 345 874
Skyldige offentlige avgifter		6 273 458	5 834 958
Utbytte		6 500 000	4 000 000
Annen kortsiktig gjeld		5 380 225	4 194 600



## Balanse

<b>Beløp i: NOK</b>	<b>Note</b>	<b>2022</b>	<b>2021</b>
Sum kortsiktig gjeld		33 215 941	25 705 894
 Sum gjeld		 36 216 600	 29 752 740
 <b>SUM EGENKAPITAL OG GJELD</b>		 <b>64 736 382</b>	 <b>56 813 980</b>



RSM Norge AS

Stokkamyrveien 22, 4313 Sandnes  
Org.nr: 982 316 588 MVA

T +47 51 63 85 00  
www.rsmnorge.no

Til generalforsamlingen i Alf I. Larsen AS

## Uavhengig revisors beretning

### Konklusjon

Vi har revidert Alf I. Larsen AS' årsregnskap som viser et overskudd på kr 7 958 542. Årsregnskapet består av balanse per 31. desember 2022, resultatregnskap og kontantstrømpoppstilling for regnskapsåret avsluttet per denne datoen og noter til årsregnskapet, herunder et sammendrag av viktige regnskapsprinsipper.

Etter vår mening

- oppfyller årsregnskapet gjeldende lovkrav, og
- gir årsregnskapet et rettviseende bilde av selskapets finansielle stilling per 31. desember 2022, og av dets resultater og kontantstrømmer for regnskapsåret avsluttet per denne datoen i samsvar med regnskapslovens regler og god regnskapsskikk i Norge.

### Grunnlag for konklusjonen

Vi har gjennomført revisjonen i samsvar med de internasjonale revisjonsstandardene International Standards on Auditing (ISA-ene). Våre oppgaver og plikter i henhold til disse standardene er beskrevet nedenfor under *Revisors oppgaver og plikter ved revisjonen av årsregnskapet*. Vi er uavhengige av selskapet slik det kreves i lov, forskrift og International Code of Ethics for Professional Accountants (inkludert internasjonale uavhengighetsstandarder) utstedt av the International Ethics Standards Board for Accountants (IESBA-reglene), og vi har overholdt våre øvrige etiske forpliktelser i samsvar med disse kravene. Innhentet revisjonsbevis er etter vår vurdering tilstrekkelig og hensiktsmessig som grunnlag for vår konklusjon.

### Øvrig informasjon

Styret og daglig leder (ledelsen) er ansvarlige for informasjonen i årsberetningen. Øvrig informasjon omfatter informasjon i årsrapporten bortsett fra årsregnskapet og den tilhørende revisjonsberetningen. Vår konklusjon om årsregnskapet ovenfor dekker ikke informasjonen i årsberetningen.

I forbindelse med revisjonen av årsregnskapet er det vår oppgave å lese årsberetningen. Formålet er å vurdere hvorvidt det foreligger vesentlig inkonsistens mellom årsberetningen og årsregnskapet og den kunnskap vi har opparbeidet oss under revisjonen av årsregnskapet, eller hvorvidt informasjon i årsberetningen ellers fremstår som vesentlig feil. Vi har plikt til å rapportere dersom årsberetningen fremstår som vesentlig feil. Vi har ingenting å rapportere i så henseende.

Basert på kunnskapen vi har opparbeidet oss i revisjonen, mener vi at årsberetningen

- er konsistent med årsregnskapet og
- inneholder de opplysninger som skal gis i henhold til gjeldende lovkrav.

### Ledelsens ansvar for årsregnskapet

Ledelsen er ansvarlig for å utarbeide årsregnskapet og for at det gir et rettviseende bilde i samsvar med regnskapslovens regler og god regnskapsskikk i Norge. Ledelsen er også ansvarlig for slik internkontroll som den finner nødvendig for å kunne utarbeide et årsregnskap som ikke inneholder vesentlig feilinformasjon, verken som følge av misligheter eller utilsiktede feil.

THE POWER OF BEING UNDERSTOOD  
AUDIT | TAX | CONSULTING

RSM Norge AS is a member of the RSM network and trades as RSM. RSM is the trading name used by the members of the RSM network. Each member of the RSM network is an independent accounting and consulting firm which practices in its own right. The RSM network is not itself a separate legal entity in any jurisdiction.

RSM Norge AS er medlem av/is a member of Den norske Revisorforening.

Penneo Dokumentnøkkel: BQJGX-UJLØVE-84ID4-0VDE4-XE6UJ-UH16A



Revisors beretning 2022 for Alf I. Larsen AS

Ved utarbeidelsen av årsregnskapet må ledelsen ta standpunkt til selskapets evne til fortsatt drift og opplyse om forhold av betydning for fortsatt drift. Forutsetningen om fortsatt drift skal legges til grunn for årsregnskapet så lenge det ikke er sannsynlig at virksomheten vil bli avviklet.

*Revisors oppgaver og plikter ved revisjonen av årsregnskapet*

Vårt mål er å oppnå betryggende sikkerhet for at årsregnskapet som helhet ikke inneholder vesentlig feilinformasjon, verken som følge av misligheter eller utilsiktede feil, og å avgi en revisjonsberetning som inneholder vår konklusjon. Betryggende sikkerhet er en høy grad av sikkerhet, men ingen garanti for at en revisjon utført i samsvar med ISA-ene, alltid vil avdekke vesentlig feilinformasjon som eksisterer. Feilinformasjon kan oppstå som følge av misligheter eller utilsiktede feil. Feilinformasjon blir vurdert som vesentlig dersom den enkeltvis eller samlet med rimelighet kan forventes å påvirke økonomiske beslutninger som brukerne foretar basert på årsregnskapet.

For videre beskrivelse av revisors oppgaver og plikter vises det til:  
<https://revisorforeningen.no/revisjonsberetninger>

Sandnes, 15. mars 2023  
RSM Norge AS

Marianne Nesdal  
Statsautorisert revisor  
(elektronisk signert)

Penneo Dokumentnøkkel: BQTCX-UL6VE-84ID4-0VDE4-XE6U2-UH16A



# PENNEO

Signaturene i dette dokumentet er juridisk bindende. Dokument signert med "Penneo"™ - sikker digital signatur.  
De signerende parter sin identitet er registrert, og er listet nedenfor.

"Med min signatur bekrefter jeg alle datoer og innholdet i dette dokument."

## Marianne Nesdal

Partner

På vegne av: RSM Norge AS

Serienummer: 9578-5997-4-1106879

IP: 188.95.xxx.xxx

2023-03-15 08:27:51 UTC



Penneo Dokumentnøkkelt: BQJGX-UL6VE-84ID4-0VDE4-XE6UD-UHT6A

Dokumentet er signert digitalt, med **Penneo.com**. Alle digitale signatur-data i dokumentet er sikret og validert av den datamaskin-utregnede hash-verdien av det opprinnelige dokument. Dokumentet er låst og tids-stemplet med et sertifikat fra en betrodd tredjepart. All kryptografisk bevis er integrert i denne PDF, for fremtidig validering (hvis nødvendig).

### Hvordan bekrefter at dette dokumentet er originalen?

Dokumentet er beskyttet av ett Adobe CDS sertifikat. Når du åpner dokumentet i

Adobe Reader, skal du kunne se at dokumentet er sertifisert av **Penneo e-signature service <penneo@penneo.com>**. Dette garanterer at innholdet i dokumentet ikke har blitt endret.

Det er lett å kontrollere de kryptografiske beviser som er lokalisert inne i dokumentet, med Penneo validator - <https://penneo.com/validator>



## **Alf I. Larsen AS**

### Årsberetning 2022

#### **Virksomhetens art og hvor den drives.**

Alf I Larsen AS driver med salg av industriprodukter til den norske industrien både offshore og onshore. Selskapet har hovedkontor i Sandnes kommune og avdelingskontorer i Bergen og Bryne. I tillegg har bedriften selgerressurser i Trøndelag, Møre og på Østlandet. Bedriften er også medeier i Verktøy-Maskin as, Verktøy-Maskin eiendom as og C.A. Leschbrandt as i Mandal.

#### **Fortsatt drift**

Forutsetningen om fortsatt drift er til stede, og årsregnskapet for 2022 er satt opp under denne forutsetning.

#### **Likestilling på arbeidsplassen**

Selskapet har ansatt både kvinner og menn. Forholdene er lagt til rette for lik behandling av arbeidstakere uansett kjønn.

#### **Arbeidsmiljø**

Arbeidsmiljøet vurderes til å være bra. De ansatte blir involvert gjennom avdelingsmøter, driftsmøter, medarbeidersamtaler og generelle informasjonsmøter. Ansatte i selskapet har ikke vært rammet av sykdom utover hva som må anses normalt. Sykefraværet var på 7,0% i 2022. Dette skyldes i hovedsak fire langtidssykemeldte personer. Det er ikke vært noen ulykker eller tilløp til ulykker ved bedriften i 2022.

#### **Ytre miljø og bærekraft**

Selskapet driver en virksomhet som i liten grad forurensrer det ytre miljø. Bedriften har rutiner for klimaregnskap og har rutiner i henhold til Åpenhetsloven.

#### **Forsikring**

Det er ikke tegnet forsikring for daglig leder eller styremedlemmene som gjelder mulig ansvar overfor foretaket eller tredjepart.



## Finansiell risiko

### Markedsrisiko

Selskapet er eksponert for endringer i valutakurser, spesielt Euro og USD, da en vesentlig del av selskapets varer kjøpes inn i disse valutaene. Kursene og utviklingen følges kontinuerlig for å redusere denne risikoen. Selskapet har inngått terminkontrakter eller andre avtaler for å redusere selskapets valutarisiko og derigjennom den driftstilknnyttede markedsrisikoen. Selskapet er også eksponert for endringer i rentenivået, da selskapets gjeld har flytende rente.

### Kreditrisiko

Risikoen for tap på fordringer er vurdert som lav, men med en endring i markedsforholdene kan den øke. Selskapet har hittil ikke hatt vesentlige tap på fordringer. Det er etablert gode rutiner for rask oppfølging av kunder.

### Likviditetsrisiko

Selskapet vurderer likviditeten i selskapet som tilfredsstillende, men vi har fokus på forfalte fordringer og lagerbeholdning. Det er gode rutiner for kontroll og oppfølging av likviditeten.

### Selskapets utvikling, resultat og stilling

Selskapet har vært gjennom et godt år som har gitt rekord omsetning og resultater. Selskapet har lansert en ny netthandelsportal og iverksett strategisk arbeid for å engasjere alle ansatte. Satsingen på Sørlandet forsetter med inntreden på eiersiden i Carl A. Leschbrandt as. Det foreligger en opsjonsavtale hvor AIL har mulighet til å kjøpe seg opp til 16% eierandel i løpet av tre år. Dette vil skje gjennom et holdingselskap som heter C.A.L Holding as. Selskapet har fullført byggingen av nytt bygg til Verktøy-maskin as. Det ble gjennomført med 50% eierandel i Verktøy-Maskin Eiendom as. Eierandelen i Verktøy-Maskin as utgjør ca 40% av aksjene.

Omsetningen økte i 2022 med 10,5%. Årsresultatet i 2022 økte med 77,6% til kr. 7 958 542. Selskapets likviditet er tilfredsstillende. Totalkapitalen var ved utgangen av året var kr. 64 736 382 sammenlignet med kr 56 813 980 året før. Egenkapitalandelen pr. 31.12.2022 var 44%, sammenlignet med var 47,6% den 31.12.2021. Samlet kontantstrøm fra operasjonelle aktiviteter i 2022 er på kr 7 043 858.

Styret mener at årsregnskapet gir et rettvisende bilde av selskapets eiendeler og gjeld, finansielle stilling og resultat.

### Årsresultat og disponeringer


Styret foreslår følgende disponering av årsresultatet:

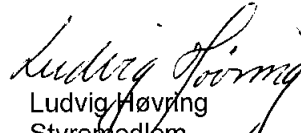
Avsatt til ordinært utbytte	kr 6 500 000
Avsatt til konsernbidrag (etter skatt)	kr 0
Avsatt til annen egenkapital	kr 1 458 542
Sum	kr 7 958 542

Selskapets egenkapital utgjør kr 28 519 782.





Stavanger 14.03.2023

  
Rune Helge Strøm  
Styreleder

  
Ludvig Høyving  
Styremedlem

  
Svein Hadland  
Styremedlem

  
Margrethe Larsen Solgård  
Styremedlem

  
Tore Netland  
Daglig leder



# ÅRSREGNSKAPET 2022

Alf I. Larsen A/S

Org.nr 946 295 566

Årsberetning  
Resultatregnskap  
Balanse  
Kontantstrømanalyse  
Noter  
Revisjonsberetning



## Alf I. Larsen A/S

### Resultatregnskap

Driftsinntekter og driftskostnader	Note	2022	2021
<b>Driftsinntekter</b>			
Salgsinntekt	1	138 572 607	125 412 054
<b>Sum driftsinntekter</b>		<b>138 572 607</b>	<b>125 412 054</b>
<b>Driftskostnader</b>			
Varekostnad		76 918 799	72 705 971
Lønnskostnad	2	33 554 998	30 285 421
Avskrivning av driftsmidler og immaterielle eiendeler	3	931 700	994 500
Annen driftskostnad	2	17 624 874	15 800 606
<b>Sum driftskostnader</b>		<b>129 030 370</b>	<b>119 786 498</b>
<b>Driftsresultat</b>		<b>9 542 237</b>	<b>5 625 556</b>
<b>Finansinntekter og finanskostnader</b>			
Annen renteinntekt		471 305	261 388
Annen finansinntekt		1 868 166	955 498
Annen rentekostnad		308 805	325 077
Annen finanskostnad		1 469 247	770 185
<b>Resultat av finansposter</b>		<b>561 419</b>	<b>121 623</b>
<b>Resultat før skattekostnad</b>		<b>10 103 656</b>	<b>5 747 180</b>
Skattekostnad	4	2 145 114	1 266 620
<b>Årsresultat</b>		<b>7 958 542</b>	<b>4 480 560</b>
<b>Overføringer</b>			
Avsatt til utbytte		6 500 000	4 000 000
Overført til annen egenkapital		1 458 542	480 560
<b>Sum overføringer</b>		<b>7 958 542</b>	<b>4 480 560</b>



## Alf I. Larsen A/S

### Balanse

Eiendeler	Note	2022	2021
<b>Anleggsmidler</b>			
<b>Immaterielle eiendeler</b>			
Utsatt skattefordel	4	645 908	514 621
<b>Sum immaterielle eiendeler</b>		<b>645 908</b>	<b>514 621</b>
<b>Varige driftsmidler</b>			
Driftsløsøre, inventar, verktøy o.l.		1 576 162	2 401 582
<b>Sum varige driftsmidler</b>	3, 5	<b>1 576 162</b>	<b>2 401 582</b>
<b>Finansielle anleggsmidler</b>			
Investeringer i tilknyttet selskap	6	2 202 582	2 202 582
Lån til tilknyttet selskap og felles kontrollert virksomhet		3 505 548	3 376 342
<b>Sum finansielle anleggsmidler</b>		<b>5 708 130</b>	<b>5 578 924</b>
<b>Sum anleggsmidler</b>		<b>7 930 200</b>	<b>8 495 127</b>
<b>Omløpsmidler</b>			
Varebeholdning	5, 7	30 361 035	26 215 555
<b>Fordringer</b>			
Kundefordringer	5, 8	17 413 542	14 258 715
Andre kortsiktige fordringer	8	1 697 927	2 073 090
<b>Sum fordringer</b>		<b>19 111 469</b>	<b>16 331 805</b>
Bankinnskudd, kontanter o.l.	9	7 333 679	5 771 493
<b>Sum omløpsmidler</b>		<b>56 806 182</b>	<b>48 318 853</b>
<b>Sum eiendeler</b>		<b>64 736 382</b>	<b>56 813 980</b>



## Alf I. Larsen A/S

### Balanse

Egenkapital og gjeld	Note	2022	2021
<b>Egenkapital</b>			
<b>Innskutt egenkapital</b>			
Aksjekapital	10	1 025 600	1 025 600
Overkurs		4 615 199	4 615 199
<b>Sum innskutt egenkapital</b>		<b>5 640 799</b>	<b>5 640 799</b>
<b>Opptjent egenkapital</b>			
Annen egenkapital		22 878 983	21 420 441
<b>Sum opptjent egenkapital</b>		<b>22 878 983</b>	<b>21 420 441</b>
<b>Sum egenkapital</b>	11	<b>28 519 782</b>	<b>27 061 240</b>
<b>Gjeld</b>			
<b>Avsetning for forpliktelser</b>			
Andre avsetninger for forpliktelser	5	300 000	100 000
<b>Sum avsetning for forpliktelser</b>		<b>300 000</b>	<b>100 000</b>
<b>Annen langsiktig gjeld</b>			
Gjeld til kredittinstitusjoner	5	2 399 992	3 199 996
Lån bilpark	5	300 667	746 849
<b>Sum annen langsiktig gjeld</b>		<b>2 700 659</b>	<b>3 946 845</b>
<b>Kortsiktig gjeld</b>			
Leverandørgjeld		12 785 857	10 330 462
Betalbar skatt	4	2 276 401	1 345 874
Skyldige offentlige avgifter		6 273 458	5 834 958
Utbytte		6 500 000	4 000 000
Annen kortsiktig gjeld		5 380 225	4 194 600
<b>Sum kortsiktig gjeld</b>		<b>33 215 941</b>	<b>25 705 894</b>
<b>Sum gjeld</b>		<b>36 216 600</b>	<b>29 752 740</b>
<b>Sum egenkapital og gjeld</b>		<b>64 736 382</b>	<b>56 813 980</b>



Alf I. Larsen A/S

Balanse

Forus, 14.03.2023

Rune Helge Strøm  
Styreleder

Ludvig Høvring  
Styremedlem

Svein Hadland  
Styremedlem

Margrethe Larsen Solgård  
Styremedlem

Tore Netland  
daglig leder



### Alf i. Larsen A/S

#### Kontantstrømoppstilling

	2022	2021
<b>Kontantstrøm fra operasjonelle aktiviteter</b>		
Resultat før skattekostnad	10 103 656	5 747 180
Betalte skatter	-1 345 874	-1 537 109
Ordinære avskrivninger	931 700	994 500
Endring i varelager	-4 145 479	-1 799 074
Endring i kundefordringer	-3 154 827	603 462
Endring i leverandørgjeld	2 455 396	1 031 412
Endring i andre tidsavgrensingsposter	2 199 287	-1 500 222
<b>Netto kontantstrøm fra operasjonelle aktiviteter</b>	<b>7 043 858</b>	<b>3 540 148</b>
<b>Kontantstrøm fra investeringsaktiviteter</b>		
Netto investert i varige driftsmidler	-106 280	-165 193
Endring i langsiktige fordringer	-129 206	-3 376 342
<b>Netto kontantstrøm fra investeringsaktiviteter</b>	<b>-235 486</b>	<b>-3 541 535</b>
<b>Kontantstrøm fra finansieringsaktiviteter</b>		
Netto endring i langsiktig gjeld	-1 246 187	-1 299 883
Utbetalt utbytte	-4 000 000	-3 000 000
<b>Netto kontantstrøm fra finansieringsaktiviteter</b>	<b>-5 246 187</b>	<b>-4 299 883</b>
<b>Netto endring i kontanter og kontantekvivalenter</b>	<b>1 562 186</b>	<b>-4 301 269</b>
Kontanter og kontantekvivalenter 01.01.	5 771 493	10 072 762
Kontanter og kontantekvivalenter 31.12.	7 333 679	5 771 493



## Alf I. Larsen A/S

### Note 1 Regnskapsprinsipper

Årsregnskapet er satt opp i samsvar med regnskapsloven og god regnskapsskikk.

#### Driftsinntekter

Inntektsføring ved salg av varer skjer på leveringstidspunktet. Tjenester inntektsføres etter hvert som de leveres.

#### Omløpsmidler / Kortsiktig gjeld

Omløpsmidler og kortsiktig gjeld omfatter normalt poster som forfaller til betaling innen ett år etter balansedagen, samt poster som knytter seg til varekretsløpet. Omløpsmidler vurderes normalt til laveste verdi av anskaffelseskost og antatt virkelig verdi.

#### Anleggsmidler / Langsiktig gjeld

Anleggsmidler omfatter eiendeler bestemt til varig eie og bruk. Anleggsmidler er vurdert til anskaffelseskost. Varige driftsmidler balanseføres og avskrives over driftsmidlets økonomiske levetid. Varige driftsmidler og aksjer nedskrives til gjenvinnbart beløp ved verdifall som forventes ikke å være forbigående. Gjenvinnbart beløp er det høyeste av netto salgsverdi og verdi i bruk. Verdi i bruk er nåverdi av fremtidige kontantstrømmer knyttet til eiendelen. Nedskrivningen reverseres når grunnlaget for nedskrivningen ikke lenger er til stede.

#### Fordringer

Kundefordringer og andre fordringer oppføres til pålydende etter fradrag for avsetning til forventet tap. Avsetning til tap gjøres på grunnlag av en individuell vurdering av de enkelte fordringene. Andre fordringer, både kortsiktige og langsiktige, er oppført til pålydende.

#### Varer

Varer er vurdert til laveste av anskaffelseskost og netto salgsverdi.

#### Skatt

Skattekostnaden i resultatregnskapet omfatter både periodens betalbare skatt og endring i utsatt skatt/skattefordel. Utsatt skatt/skattefordel er beregnet med 22% på grunnlag av de midlertidige forskjeller som eksisterer mellom regnskapsmessige og skattemessige verdier, samt ligningsmessig underskudd til fremføring ved utgangen av regnskapsåret. Skatteøkende og skattereduserende midlertidige forskjeller som reverserer eller kan reversere i samme periode er utlignet og nettoført.

#### Valuta

Pengeposter i utenlandsk valuta omregnes til balansedagens kurs. Urealisert kursgevinst/-tap resultatføres. Ved inngåelse av kjøpskontrakter i utenlandsk valuta inngår selskapet i noen tilfeller valutaterminkontrakter for å sikre seg mot uforutsette tap som følge av valutasingninger. Slike terminkontrakter gjøres ikke til gjenstand for noen selvstendig regnskapsmessig behandling, men påvirker behandlingen av de underliggende kjøpstransaksjonene.



## Alf I. Larsen A/S

### Kontantstrømoppstilling

Kontantstrømoppstillingen er utarbeidet etter den indirekte metode. Kontanter og kontantekvivalenter omfatter kontanter, bankinnskudd og andre kortsiktige, likvide plasseringer.

### Finansiell markedsrisiko

Selskapet har transaksjoner i utenlandsk valuta som medfører at det er utsatt for valutasingninger. Det benyttes i en viss grad terminkontrakter for å sikre seg mot disse svingningene. Selskapet har rentebærende gjeld i norske kroner til flytende rente, og er derfor påvirket av rentesvingninger.

## Note 2 Lønnskostnader, antall ansatte, godtgjørelser, lån til ansatte m.m.

Lønnskostnader	2022	2021
Lønninger	27 434 046	25 076 979
Arbeidsgiveravgift	4 237 967	3 888 854
Andre ytelser	1 882 984	1 319 587
<b>Sum</b>	<b>33 554 998</b>	<b>30 285 421</b>

Antall årsverk	42	40
----------------	----	----

Ytelser til ledende personer	Daglig leder	Styret
Lønn	1 674 987	75 000
Annen godtgjørelse	169 416	0

### Pensjonsforpliktelser

Selskapet har også en kollektiv pensjonsforsikring (innskuddspensjon). Pensjonsordningen tilfredsstiller kravene i lov om obligatorisk tjenestepensjon. Kostnadsført premie for 2022 er kr 1 130 398.

### Revisor

Kostnadsført revisjonshonorar for 2022 utgjør kr 107 300.

I tillegg kommer andre tjenester inklusiv utarbeidelse av årsregnskap og ligningspapirer med kr 35 700.

## Note 3 Anleggsmidler

	Maskiner og anlegg	Driftsløsøre, inventar ol.	Transportmidler	Sum
Anskaffelseskost pr. 01.01.22	2 522 325	2 619 105	4 142 907	9 284 336
+ Tilgang kjøpte driftsmidler		70 280	36 000	106 280
- Avgang i året			183 089	183 089
<b>= Anskaffelseskost 31.12.22</b>	<b>2 522 325</b>	<b>2 689 385</b>	<b>3 995 818</b>	<b>9 207 527</b>
Akkumulerte avskrivninger 31.12.22	2 405 122	2 201 949	2 984 302	7 591 373
+ Akkumulerte nedskrivninger 31.12.22		40 000		40 000
= Av- og nedskrivninger pr. 31.12.22	2 405 122	2 241 949	2 984 302	7 631 373
<b>= Bokført verdi 31.12.22</b>	<b>117 203</b>	<b>447 436</b>	<b>1 011 515</b>	<b>1 576 154</b>
Årets ordinære avskrivninger	380 900	121 600	429 200	931 700
Økonomisk levetid	5 år	3-10 år	1-7 år	



## Aif I. Larsen A/S

Selskapet leier lokaler. Kostnadsført leie av lokaler er kr 5 025 741. Selskapet har ingen leieavtaler som er å anse som finansiell leasing.

## Note 4 Skatt

Årets skattekostnad	2022	2021
Resultatført skatt på ordinært resultat:		
Betalbar skatt	2 276 401	1 345 874
Endring i utsatt skattefordel	-131 287	-79 254
<b>Skattekostnad ordinært resultat</b>	<b>2 145 114</b>	<b>1 266 620</b>
Skattepliktig inntekt:		
Resultat før skatt	10 103 656	5 747 180
Permanente forskjeller	-364 837	10 179
Endring i midlertidige forskjeller	608 457	360 248
<b>Skattepliktig inntekt</b>	<b>10 347 275</b>	<b>6 117 607</b>
Betalbar skatt i balansen:		
Betalbar skatt på årets resultat	2 276 401	1 345 874
<b>Sum betalbar skatt i balansen</b>	<b>2 276 401</b>	<b>1 345 874</b>
Beregning av effektiv skattesats		
Resultat før skatt	10 103 656	5 747 180
Beregnet skatt av resultat før skatt	2 222 804	1 264 380
Skatteeffekt av permanente forskjeller	-80 264	2 239
<b>Sum</b>	<b>2 142 540</b>	<b>1 266 619</b>
Effektiv skattesats	21,2 %	22,0 %

Skatteeffekten av midlertidige forskjeller som har gitt opphav til utsatt skatt og utsatte skattefordeler, spesifisert på typer av midlertidige forskjeller

	2022	2021	Endring
Varige driftsmidler	-222 219	180 241	402 459
Varebeholdning	-2 405 436	-2 405 436	1
Fordringer	-19 990	-13 994	5 996
Avsetninger mv	-300 000	-100 000	200 000
<b>Sum</b>	<b>-2 947 645</b>	<b>-2 339 189</b>	<b>608 457</b>
Inntektsført avsatt utbytte	11 700	0	-11 700
<b>Grunnlag for utsatt skattefordel</b>	<b>-2 935 945</b>	<b>-2 339 189</b>	<b>596 757</b>
<b>Utsatt skattefordel (22 %)</b>	<b>-645 908</b>	<b>-514 621</b>	<b>131 287</b>



## Alf I. Larsen A/S

### Note 5 Pantstillelser og garantier

	2022	2021
Av selskapets bokført gjeld er sikret med pant:	2 700 659	3 946 845
<b>Bokført verdi av eiendeler stillet som sikkerhet:</b>		
Varelager	30 361 035	26 215 555
Kundefordringer	17 413 542	14 258 715
Driftsløsøre	1 576 162	2 401 582
<b>Sum</b>	<b>49 350 738</b>	<b>42 875 852</b>

Gjeld som forfaller senere enn fem år er kr. 0

Selskapet har gjennom sin bankforbindelse stilt garantier for til sammen kr 381.302.  
Selskapet har gjort en garantiavsetning på kr 300 000 for maskiner som er installert.  
Ramme på kassakredittkonto er kr. 8 500 000

### Note 6 Datterselskap, tilknyttet selskap mv.

Selskapet har pr 31.12.2022 følgende investeringer:

#### Aksjer i tilknyttede selskap:

Selskap	Forretnings- kontor	Eierandel / stemmeandel	Bokført egenkapital	Siste årsresultat	Bokført verdi
Verktøy Maskin AS	Mandal	39%	4.010.000	740.000	2.101.582
Verktøy-Maskin Eiendom AS	Mandal	50%	-106.860	-188.882	50.000
CAL Holding AS	Mandal	17%	225.273	-74.728	51.000

### Note 7 Varebeholdning

	2022	2021
Anskaffelseskost for handelsvarer	32 766 471	28 620 992
Nedskrivning for ukurans	-2 405 436	-2 405 436
<b>Varebeholdning i balansen</b>	<b>30 361 035</b>	<b>26 215 555</b>



## Alf I. Larsen A/S

### Note 8 Kundefordringer og andre fordringer

	2022	2021
Kundefordringer	17 513 542	14 358 715
- avsatt til forventet tap	-100 000	-100 000
<b>Kundefordringer i balansen</b>	<b>17 413 542</b>	<b>14 258 715</b>

### Note 9 Bundne midler

Inkludert i selskapets bankinnskudd pr 31.12. er bundne midler til skattetrekk kr 1 589 892.

### Note 10 Aksjonærer

Aksjekapitalen i Alf I. Larsen A/S pr. 31.12 består av:

	Antall	Pålydende	Bokført
Ordinære aksjer	10 256	100,0	1 025 600
<b>Sum</b>	<b>10 256</b>		<b>1 025 600</b>

#### Eierstruktur

De største aksjonærene i % pr. 31.12 var:

	Ordinære	Eierandel	Stemmeandel
Larsen Holding AS	9 456	92,2	92,2
Svein Hadland	800	7,8	7,8
<b>Totalt antall aksjer</b>	<b>10 256</b>	<b>100,0</b>	<b>100,0</b>

Aksjer og opsjoner eiet av medlemmer i styret og daglig leder:

Navn	Verv	Ordinære
Svein Hadland	Styremedlem	800
<b>Totalt antall aksjer</b>		<b>800</b>

Daglig leder og de andre i styret er også indirekte eiere.

### Note 11 Egenkapital

	Aksjekapital	Overkurs	Annen egenkapital	Sum
Pr 01.01.2022	1 025 600	4 615 199	21 420 441	27 061 240
Årets resultat	0	0	7 958 542	7 958 542
Avsatt utbytte	0	0	-6 500 000	-6 500 000
<b>Pr 31.12.2022</b>	<b>1 025 600</b>	<b>4 615 199</b>	<b>22 878 983</b>	<b>28 519 782</b>