



## ÅRSREGNSKAPET FOR REGNSKAPSÅRET 2024 - GENERELL INFORMASJON

### Enheten

Organisasjonsnummer:	988 775 967
Organisasjonsform:	Aksjeselskap
Foretaksnavn:	FONDSFORVALTNING HOLDING AS
Forretningsadresse:	Snarøyveien 36 1364 FORNEBU

### Regnskapsår

Årsregnskapets periode:	01.01.2024 - 31.12.2024
-------------------------	-------------------------

### Konsern

Mørselskap i konsern:	Ja
Konsernregnskap lagt ved:	Ja

### Regnskapsregler

Regler for små foretak benyttet:	Nei
Benyttet ved utarbeidelsen av årsregnskapet til selskapet:	Regnskapslovens alminnelige regler
Benyttet ved utarbeidelsen av årsregnskapet til konsernet:	Regnskapslovens alminnelige regler

### Årsregnskapet fastsatt av kompetent organ

Bekreftet av representant for selskapet:	Jon Harald Aaserud
Dato for fastsettelse av årsregnskapet:	12.03.2025

### Grunnlag for avgivelse

År 2024: Årsregnskapet er elektronisk innlevert  
År 2023: Tall er hentet fra elektronisk innlevert årsregnskap fra 2024

*Det er ikke krav til at årsregnskapet m.v. som sendes til Regnskapsregisteret er undertegnet. Kontrollen på at dette er utført ligger hos revisor/enhetens øverste organ. Sikkerheten ivaretas ved at innsender har rolle/rettighet for innsending av årsregnskapet via Altinn, og ved at det bekreftes at årsregnskapet er fastsatt av kompetent organ.*

Brønnøysundregistrene, 19.03.2025



## Resultatregnskap

Beløp i: NOK	Note	2024	2023
<b>RESULTATREGNSKAP</b>			
<b>Inntekter</b>			
Annen driftsinntekt	2, 3	2 288 296	2 903 900
<b>Sum inntekter</b>		<b>2 288 296</b>	<b>2 903 900</b>
<b>Kostnader</b>			
Annen driftskostnad		229 348	251 674
<b>Sum kostnader</b>		<b>229 348</b>	<b>251 674</b>
<b>Driftsresultat</b>		<b>2 058 948</b>	<b>2 652 226</b>
<b>Finansinntekter og finanskostnader</b>			
Annen renteinntekt		180 034	253 209
Annen finansinntekt		167 641	66 847
aksjeutbytte		778	
Verdøkning andre finansielle instrumenter vurdert til virkelig verdi			26 410
<b>Sum finansinntekter</b>		<b>348 453</b>	<b>346 466</b>
Verdireduksjon andre finansielle instrumenter vurdert til virkelig verdi		24 299	
Annen finanskostnad		1 316	1 511
<b>Sum finanskostnader</b>		<b>25 615</b>	<b>1 511</b>
<b>Netto finans</b>		<b>322 838</b>	<b>344 955</b>
<b>Resultat før skattekostnad</b>		<b>2 381 786</b>	<b>2 997 181</b>
Skattekostnad	6	121 210	126 023
<b>Årsresultat</b>		<b>2 260 576</b>	<b>2 871 158</b>
<b>Overføringer og disponeringer</b>			
Overføringer til/fra annen egenkapital	7	2 260 576	2 871 156
<b>Sum overføringer og disponeringer</b>		<b>2 260 576</b>	<b>2 871 156</b>



## Balanse

Beløp i: NOK	Note	2024	2023
<b>BALANSE - EIENDELER</b>			
<b>Anleggsmidler</b>			
<b>Immaterielle eiendeler</b>			
<b>Varige driftsmidler</b>			
Tomter, bygninger og annen fast eiendom	8	20 250 000	20 250 000
<b>Sum varige driftsmidler</b>		<b>20 250 000</b>	<b>20 250 000</b>
<b>Finansielle anleggsmidler</b>			
Investering i datterselskap	2, 3	11 136 871	11 136 871
Obligasjoner	2	1 977 000	1 977 000
<b>Sum finansielle anleggsmidler</b>		<b>13 113 871</b>	<b>13 113 871</b>
<b>Sum anleggsmidler</b>		<b>33 363 871</b>	<b>33 363 871</b>
<b>Omløpsmidler</b>			
<b>Varer</b>			
<b>Fordringer</b>			
utsatt skattefordel	6	9 272	4 418
<b>Sum fordringer</b>		<b>9 272</b>	<b>4 418</b>
<b>Investeringer</b>			
Markedsbaserte aksjer	2	72 562	97 627
<b>Sum investeringer</b>		<b>72 562</b>	<b>97 627</b>
<b>Bankinnskudd, kontanter og lignende</b>			
Bankinnskudd, kontanter og lignende		1 866 445	6 142 094
<b>Sum bankinnskudd, kontanter og lignende</b>		<b>1 866 445</b>	<b>6 142 094</b>
<b>Sum omløpsmidler</b>		<b>1 948 279</b>	<b>6 244 139</b>
<b>SUM EIENDELER</b>		<b>35 312 150</b>	<b>39 608 010</b>

## BALANSE - EGENKAPITAL OG GJELD



### Balanse

Beløp i: NOK	Note	2024	2023
<b>Egenkapital</b>			
<b>Innskutt egenkapital</b>			
A-aksjer	7, 9	328 233	327 024
B-aksjer	7, 9	89 016	89 016
Beholdning av egne aksjer		-24 900	-24 900
Overkurs		1 133 962	7 196 155
<b>Sum innskutt egenkapital</b>		<b>1 526 311</b>	<b>7 587 295</b>
<b>Opptjent egenkapital</b>			
Annen egenkapital		33 664 946	31 872 588
<b>Sum opptjent egenkapital</b>		<b>33 664 946</b>	<b>31 872 588</b>
<b>Sum egenkapital</b>		<b>35 191 257</b>	<b>39 459 883</b>
<b>Sum langsiktig gjeld</b>		<b>0</b>	<b>0</b>
<b>Kortsiktig gjeld</b>			
Leverandørgjeld		2 087	0
Betalbar skatt	6	118 806	121 625
Annen kortsiktig gjeld		0	26 500
<b>Sum kortsiktig gjeld</b>		<b>120 893</b>	<b>148 125</b>
<b>Sum gjeld</b>		<b>120 893</b>	<b>148 125</b>
<b>SUM EGENKAPITAL OG GJELD</b>		<b>35 312 150</b>	<b>39 608 008</b>



## Konsernets resultatregnskap

Beløp i: NOK	Note	2024	2023
<b>RESULTATREGNSKAP</b>			
<b>Inntekter</b>			
Annen driftsinntekt		30 513 989	27 570 196
<b>Sum inntekter</b>		<b>30 513 989</b>	<b>27 570 196</b>
<b>Kostnader</b>			
Lønnskostnad	2	9 891 189	10 152 433
Annen driftskostnad		5 557 059	4 909 999
Annen driftskostnad		11 762 395	9 425 526
<b>Sum kostnader</b>		<b>27 210 643</b>	<b>24 487 958</b>
<b>Driftsresultat</b>		<b>3 303 346</b>	<b>3 082 238</b>
<b>Finansinntekter og finanskostnader</b>			
Annen renteinntekt	3	1 315 156	1 168 700
Kupongrenter - obligasjoner	3	498 699	463 574
realisert gevinst	3	76 728	135
aksjeutbytte	3	1 556	0
Verdiøkning andre finansielle instrumenter vurdert til virkelig verdi		0	61 975
<b>Sum finansinntekter</b>		<b>1 892 139</b>	<b>1 694 384</b>
Verdireduksjon andre finansielle instrumenter vurdert til virkelig verdi	3	63 211	0
Annen finanskostnad	3	26 544	6 469
<b>Sum finanskostnader</b>		<b>89 755</b>	<b>6 469</b>
<b>Netto finans</b>		<b>1 802 384</b>	<b>1 687 915</b>
<b>Resultat før skattekostnad</b>		<b>5 105 730</b>	<b>4 770 153</b>
Skattekostnad	7	1 284 591	1 188 873
<b>Årsresultat</b>		<b>3 821 139</b>	<b>3 581 280</b>
Minoritetsinteresser	8, 9	1 391 931	1 279 727
<b>Årsresultat etter minoritetsinteresser</b>		<b>2 429 208</b>	<b>2 301 553</b>



## Konsernets resultatregnskap

<b>Beløp i: NOK</b>	<b>Note</b>	<b>2024</b>	<b>2023</b>
<b>Overføringer og disponeringer</b>			
Ordinært utbytte		1 391 931	1 279 727
Overføringer til/fra annen egenkapital		2 429 208	2 301 553
<b>Sum overføringer og disponeringer</b>		<b>3 821 139</b>	<b>3 581 280</b>



## Konsernets balanse

Beløp i: NOK	Note	2024	2023
<b>BALANSE - EIENDELER</b>			
<b>Anleggsmidler</b>			
<b>Immaterielle eiendeler</b>			
<b>Varige driftsmidler</b>			
Tomter, bygninger og annen fast eiendom	10	20 250 000	20 250 000
<b>Sum varige driftsmidler</b>		<b>20 250 000</b>	<b>20 250 000</b>
<b>Finansielle anleggsmidler</b>			
Obligasjoner	4,5,6	3 953 000	5 953 000
Utsatt skattefordel	7	19 669	9 299
<b>Sum finansielle anleggsmidler</b>		<b>3 972 669</b>	<b>5 962 299</b>
<b>Sum anleggsmidler</b>		<b>24 222 669</b>	<b>26 212 299</b>
<b>Omløpsmidler</b>			
<b>Varer</b>			
<b>Fordringer</b>			
Andre fordringer		2 497 803	2 233 537
<b>Sum fordringer</b>		<b>2 497 803</b>	<b>2 233 537</b>
<b>Investeringer</b>			
Markedsbaserte aksjer	4, 11	2 891 153	2 841 875
<b>Sum investeringer</b>		<b>2 891 153</b>	<b>2 841 875</b>
<b>Bankinnskudd, kontanter og lignende</b>			
Bankinnskudd, kontanter og lignende		27 334 751	28 365 606
depositum		179 342	178 716
<b>Sum bankinnskudd, kontanter og lignende</b>		<b>27 514 093</b>	<b>28 544 322</b>
<b>Sum omløpsmidler</b>		<b>32 903 049</b>	<b>33 619 734</b>
<b>SUM EIENDELER</b>		<b>57 125 718</b>	<b>59 832 033</b>



## Konsernets balanse

Beløp i: NOK	Note	2024	2023
<b>BALANSE - EGENKAPITAL OG GJELD</b>			
<b>Egenkapital</b>			
<b>Innskutt egenkapital</b>			
aksjekapital	8	328 233	327 024
Eierandel Fondsforvaltning AS			
Aksjekapital B-aksjer		89 016	89 016
Beholdning av egne aksjer		-24 900	-24 900
Overkurs		1 133 962	7 196 155
<b>Sum innskutt egenkapital</b>		<b>1 526 311</b>	<b>7 587 295</b>
<b>Opptjent egenkapital</b>			
60,05% av AK i Fondsforvaltning AS		10 900 800	10 900 800
Eierandel Fondsforvaltning AS		-11 136 871	-11 136 871
Annen egenkapital		35 797 967	33 836 986
<b>Sum opptjent egenkapital</b>		<b>35 561 896</b>	<b>33 600 915</b>
Minoritetsinteresser		7 253 200	7 253 200
<b>Sum egenkapital</b>		<b>44 341 407</b>	<b>48 441 410</b>
<b>Sum langsiktig gjeld</b>		<b>0</b>	<b>0</b>
<b>Kortsiktig gjeld</b>			
Leverandørgjeld		384 899	0
Betalbar skatt		1 282 400	1 179 476
Skyldige offentlige avgifter		599 489	565 151
Utbytte		1 391 931	1 279 727
Annen kortsiktig gjeld		9 125 592	8 366 275
<b>Sum kortsiktig gjeld</b>		<b>12 784 311</b>	<b>11 390 629</b>
<b>Sum gjeld</b>		<b>12 784 311</b>	<b>11 390 629</b>
<b>SUM EGENKAPITAL OG GJELD</b>		<b>57 125 718</b>	<b>59 832 039</b>



## Brønnøysundregistrene

### ÅRSREGNSKAP FOR REGNSKAPSÅRET 2024 - GENERELL INFORMASJON

Journalnummer: 2025 336705

#### Enheten

Organisasjonsnummer: 988 775 967  
Organisasjonsform: Aksjeselskap  
Foretaksnavn: FONDSFORVALTNING HOLDING AS  
Forretningsadresse: Snarøyveien 36  
1364 FORNEBU

#### Regnskapsår

Årsregnskapets periode: 01.01.2024 - 31.12.2024

#### Konsern

Morselskap i konsern: Ja  
Konsernregnskap lagt ved: Ja

#### Regnskapsregler

Regler for små foretak benyttet: Nei  
Benyttet ved utarbeidelsen av  
årsregnskapet til selskapet: Regnskapslovens alminnelige regler  
Benyttet ved utarbeidelsen av  
årsregnskapet til konsernet: Regnskapslovens alminnelige regler

#### Årsregnskapet fastsatt av kompetent organ

Bekreftet av representant for selskapet: Jon Harald Aaserud  
Dato for fastsettelse av årsregnskapet: 12.03.2025

#### Grunnlag for avgivelse

År 2024: Årsregnskap er elektronisk innlevert.  
År 2023: Tall er hentet fra elektronisk innlevert årsregnskap fra 2024.

*Det er ikke krav til at årsregnskapet m.v. som sendes til Regnskapsregisteret er undertegnet. Kontrollen på at dette er utført ligger hos revisor/enhetens øverste organ. Sikkerheten ivaretas ved at innsender har rolle/rettighet for innsending av årsregnskapet via Altinn, og ved at det bekreftes at årsregnskapet er fastsatt av kompetent organ.*

Brønnøysundregistrene, 18.03.2025



Organisasjonsnr: 988 775 967  
FONDSFORVALTNING HOLDING AS

## RESULTATREGNSKAP

Beløp i: NOK	Note	2024	2023
<b>RESULTATREGNSKAP</b>			
<b>Inntekter</b>			
Annen driftsinntekt	2, 3	2 288 296	2 903 900
<b>Sum inntekter</b>		<b>2 288 296</b>	<b>2 903 900</b>
<b>Kostnader</b>			
Annen driftskostnad		229 348	251 674
<b>Sum kostnader</b>		<b>229 348</b>	<b>251 674</b>
<b>Driftsresultat</b>		<b>2 058 948</b>	<b>2 652 226</b>
<b>Finansinntekter og finanskostnader</b>			
Annen renteinntekt		180 034	253 209
Annen finansinntekt		167 641	66 847
aksjeutbytte		778	
Verdiøkning andre finansielle instrumenter vurdert til virkelig verdi			26 410
<b>Sum finansinntekter</b>		<b>348 453</b>	<b>346 466</b>
Verdireduksjon andre finansielle instrumenter vurdert til virkelig verdi		24 299	
Annen finanskostnad		1 316	1 511
<b>Sum finanskostnader</b>		<b>25 615</b>	<b>1 511</b>
<b>Netto finans</b>		<b>322 838</b>	<b>344 955</b>
<b>Resultat før skattekostnad</b>		<b>2 381 786</b>	<b>2 997 181</b>
Skattekostnad	6	121 210	126 023
<b>Årsresultat</b>		<b>2 260 576</b>	<b>2 871 158</b>
<b>Overføringer og disponeringer</b>			
Overføringer til/fra annen egenkapital	7	2 260 576	2 871 156
<b>Sum overføringer og disponeringer</b>		<b>2 260 576</b>	<b>2 871 156</b>



Organisasjonsnr: 988 775 967  
FONDSFORVALTNING HOLDING AS

## BALANSE

Beløp i: NOK

Note	2024	2023
------	------	------

### BALANSE - EIENDELER

#### Anleggsmidler Immaterielle eiendeler

#### Varige driftsmidler

Tomter, bygninger og annen fast eiendom	8	20 250 000	20 250 000
<b>Sum varige driftsmidler</b>		<b>20 250 000</b>	<b>20 250 000</b>

#### Finansielle anleggsmidler

Investering i datterselskap	2, 3	11 136 871	11 136 871
Obligasjoner	2	1 977 000	1 977 000
<b>Sum finansielle anleggsmidler</b>		<b>13 113 871</b>	<b>13 113 871</b>

<b>Sum anleggsmidler</b>		<b>33 363 871</b>	<b>33 363 871</b>
--------------------------	--	-------------------	-------------------

#### Omløpsmidler

#### Varer

#### Fordringer

utsatt skattefordel	6	9 272	4 418
<b>Sum fordringer</b>		<b>9 272</b>	<b>4 418</b>

#### Investeringer

Markedsbaserte aksjer	2	72 562	97 627
<b>Sum investeringer</b>		<b>72 562</b>	<b>97 627</b>

#### Bankinnskudd, kontanter og lignende

Bankinnskudd, kontanter og lignende		1 866 445	6 142 094
<b>Sum bankinnskudd, kontanter og lignende</b>		<b>1 866 445</b>	<b>6 142 094</b>

<b>Sum omløpsmidler</b>		<b>1 948 279</b>	<b>6 244 139</b>
-------------------------	--	------------------	------------------

<b>SUM EIENDELER</b>		<b>35 312 150</b>	<b>39 608 010</b>
----------------------	--	-------------------	-------------------

### BALANSE - EGENKAPITAL OG GJELD

#### Egenkapital

#### Innskutt egenkapital

A-aksjer	7, 9	328 233	327 024
B-aksjer	7, 9	89 016	89 016
Beholdning av egne aksjer		-24 900	-24 900
Overkurs		1 133 962	7 196 155



<b>Sum innskutt egenkapital</b>	<b>1 526 311</b>	<b>7 587 295</b>
<b>Opptjent egenkapital</b>		
Annen egenkapital	33 664 946	31 872 588
<b>Sum opptjent egenkapital</b>	<b>33 664 946</b>	<b>31 872 588</b>
<b>Sum egenkapital</b>	<b>35 191 257</b>	<b>39 459 883</b>
<b>Sum langsiktig gjeld</b>	<b>0</b>	<b>0</b>
<b>Kortsiktig gjeld</b>		
Leverandørgjeld	2 087	0
Betalbar skatt	118 806	121 625
Annen kortsiktig gjeld	0	26 500
<b>Sum kortsiktig gjeld</b>	<b>120 893</b>	<b>148 125</b>
<b>Sum gjeld</b>	<b>120 893</b>	<b>148 125</b>
<b>SUM EGENKAPITAL OG GJELD</b>	<b>35 312 150</b>	<b>39 608 008</b>



Organisasjonsnr: 988 775 967  
FONDSFORVALTNING HOLDING AS

## KONSERNRESULTATREGNSKAP

Beløp i: NOK	Note	2024	2023
<b>RESULTATREGNSKAP</b>			
<b>Inntekter</b>			
Annen driftsinntekt		30 513 989	27 570 196
<b>Sum inntekter</b>		<b>30 513 989</b>	<b>27 570 196</b>
<b>Kostnader</b>			
Lønnskostnad	2	9 891 189	10 152 433
Annen driftskostnad		5 557 059	4 909 999
Annen driftskostnad		11 762 395	9 425 526
<b>Sum kostnader</b>		<b>27 210 643</b>	<b>24 487 958</b>
<b>Driftsresultat</b>		<b>3 303 346</b>	<b>3 082 238</b>
<b>Finansinntekter og finanskostnader</b>			
Annen renteinntekt	3	1 315 156	1 168 700
Kupongrenter - obligasjoner	3	498 699	463 574
realisert gevinst	3	76 728	135
aksjeutbytte	3	1 556	0
Verdiøkning andre finansielle instrumenter vurdert til virkelig verdi		0	61 975
<b>Sum finansinntekter</b>		<b>1 892 139</b>	<b>1 694 384</b>
Verdireduksjon andre finansielle instrumenter vurdert til virkelig verdi	3	63 211	0
Annen finanskostnad	3	26 544	6 469
<b>Sum finanskostnader</b>		<b>89 755</b>	<b>6 469</b>
<b>Netto finans</b>		<b>1 802 384</b>	<b>1 687 915</b>
<b>Resultat før skattekostnad</b>		<b>5 105 730</b>	<b>4 770 153</b>
Skattekostnad	7	1 284 591	1 188 873
<b>Årsresultat</b>		<b>3 821 139</b>	<b>3 581 280</b>
Minoritetsinteresser	8, 9	1 391 931	1 279 727
<b>Årsresultat etter minoritetsinteresser</b>		<b>2 429 208</b>	<b>2 301 553</b>
<b>Overføringer og disponeringer</b>			
Ordinært utbytte		1 391 931	1 279 727
Overføringer til/fra annen egenkapital		2 429 208	2 301 553
<b>Sum overføringer og disponeringer</b>		<b>3 821 139</b>	<b>3 581 280</b>



Organisasjonsnr: 988 775 967  
FONDSFORVALTNING HOLDING AS

## KONSERNBALANSE

Beløp i: NOK	Note	2024	2023
<b>BALANSE - EIENDELER</b>			
<b>Anleggsmidler</b>			
<b>Immaterielle eiendeler</b>			
<b>Varige driftsmidler</b>			
Tomter, bygninger og annen fast eiendom	10	20 250 000	20 250 000
<b>Sum varige driftsmidler</b>		<b>20 250 000</b>	<b>20 250 000</b>
<b>Finansielle anleggsmidler</b>			
Obligasjoner	4, 5, 6	3 953 000	5 953 000
Utsatt skattefordel	7	19 669	9 299
<b>Sum finansielle anleggsmidler</b>		<b>3 972 669</b>	<b>5 962 299</b>
<b>Sum anleggsmidler</b>		<b>24 222 669</b>	<b>26 212 299</b>
<b>Omløpsmidler</b>			
<b>Varer</b>			
<b>Fordringer</b>			
Andre fordringer		2 497 803	2 233 537
<b>Sum fordringer</b>		<b>2 497 803</b>	<b>2 233 537</b>
<b>Investeringer</b>			
Markedsbaserte aksjer	4, 11	2 891 153	2 841 875
<b>Sum investeringer</b>		<b>2 891 153</b>	<b>2 841 875</b>
<b>Bankinnskudd, kontanter og lignende</b>			
Bankinnskudd, kontanter og lignende depositum		27 334 751	28 365 606
		179 342	178 716
<b>Sum bankinnskudd, kontanter og lignende</b>		<b>27 514 093</b>	<b>28 544 322</b>
<b>Sum omløpsmidler</b>		<b>32 903 049</b>	<b>33 619 734</b>
<b>SUM EIENDELER</b>		<b>57 125 718</b>	<b>59 832 033</b>
<b>BALANSE - EGENKAPITAL OG GJELD</b>			
<b>Egenkapital</b>			
<b>Innskutt egenkapital</b>			
aksjekapital	8	328 233	327 024
Eierandel			
Fondsforvaltning AS			



Aksjekapital B-aksjer	89 016	89 016
Beholdning av egne aksjer	-24 900	-24 900
Overkurs	1 133 962	7 196 155
<b>Sum innskutt egenkapital</b>	<b>1 526 311</b>	<b>7 587 295</b>
<b>Opptjent egenkapital</b>		
60,05% av AK i		
Fondsforvaltning AS	10 900 800	10 900 800
Eierandel		
Fondsforvaltning AS	-11 136 871	-11 136 871
Annen egenkapital	35 797 967	33 836 986
<b>Sum opptjent egenkapital</b>	<b>35 561 896</b>	<b>33 600 915</b>
Minoritetsinteresser	7 253 200	7 253 200
<b>Sum egenkapital</b>	<b>44 341 407</b>	<b>48 441 410</b>
<b>Sum langsiktig gjeld</b>	<b>0</b>	<b>0</b>
<b>Kortsiktig gjeld</b>		
Leverandørgjeld	384 899	0
Betalbar skatt	1 282 400	1 179 476
Skyldige offentlige avgifter	599 489	565 151
Utbytte	1 391 931	1 279 727
Annen kortsiktig gjeld	9 125 592	8 366 275
<b>Sum kortsiktig gjeld</b>	<b>12 784 311</b>	<b>11 390 629</b>
<b>Sum gjeld</b>	<b>12 784 311</b>	<b>11 390 629</b>
<b>SUM EGENKAPITAL OG GJELD</b>	<b>57 125 718</b>	<b>59 832 039</b>



Organisasjonsnr: 988 775 967  
FONDSFORVALTNING HOLDING AS

NOTEOPPLYSNINGER - SELSKAP - alle poster oppgitt i hele tall

**Note**

1

**Regnskapsprinsipper**

Årsregnskapet er satt opp i samsvar med regnskapsloven. Regnskapsprinsippene beskrives nedenfor. Hovedregel for vurdering og klassifisering av eiendeler og gjeld Eiendeler bestemt til varig eie eller bruk er klassifisert som anleggsmidler. Andre eiendeler er klassifisert som omløpsmidler. Fordringer som skal tilbakebetales innen et år er klassifisert som omløpsmidler. Ved klassifisering av kortsiktig og langsiktig gjeld er tilsvarende kriterier lagt til grunn. Anleggsmidler vurderes til anskaffelseskost, men nedskrives til virkelig verdi når verdifallet forventes ikke å være forbigående. Anleggsmidler med begrenset økonomisk levetid avskrives planmessig. Omløpsmidler vurderes til virkelig verdi. Plasseringer i fond og aksjer (omløpsmidler) Plasseringer i aksjefond og direkteplasseringer vurderes til virkelig verdi på balansedagen. Plasseringer i rentebærende fond vurderes til markedsverdi på balansedagen. Plasseringer i fond og aksjer (anleggsmidler) Plasseringer i aksjefond og direkteplasseringer vurderes til laveste av kostpris og virkelig verdi på balansedagen. Plasseringer i rentebærende fond vurderes til laveste av kostpris og virkelig verdi på balansedagen. Plasseringer i datterselskap Investeringer i datterselskap vurderes etter kostmetoden. Investeringen blir nedskrevet til virkelig verdi dersom verdifallet ikke er forbigående og det må anses nødvendig etter god regnskapsskikk. Mottatt utbytte fra datterselskapet er inntektsført som annen finansinntekt. Bankinnskudd, kontanter o.l. Bankinnskudd, kontanter o.l. inkluderer kontanter, bankinnskudd og andre betalingsmidler med forfallsdato som er kortere enn tre måneder fra anskaffelse. Inntekter og kostnader Inntekt regnskapsføres når den er opptjent, altså når krav på vederlag oppstår. Inntekten regnskapsføres med verdien av vederlaget på transaksjonstidspunktet. Kostnader regnskapsføres som hovedregel i samme periode som tilhørende inntekt. I de tilfeller det ikke er klar sammenheng mellom utgifter og inntekter, fastsettes fordelingen etter skjønnsmessige kriterier. Skatt Skattekostnaden sammenstilles med regnskapsmessig resultat før skatt. Skattekostnaden består av betalbar skatt (skatt på årets direkte skattepliktige inntekt) og endring i netto utsatt skatt. Utsatt skatt og utsatt skattefordel er presentert netto i balansen.

**Note**

1

**Note**

4

**Antall årsverk i regnskapsåret**

0.00



## Mer om årsverk og lønn

Det er ingen ansatte i selskapet. Det er ikke utbetalt styregodtgjørelse i 2024.

<u>Sum</u>	<u>Beløp</u>
<u>Balanseført verdi 31.12.</u>	<u>Varige driftsmidler Immaterielle eiend.</u>

## Konsernregnskap

### Morselskapet sitt navn

### Forretningskontor for morselskapet

## Begrunnelse for at datterselskap er utelatt fra konsolideringen

<u>Samlet beløp - tilknyttet selskap</u>	<u>Årets</u>	<u>Fjorårets</u>
<u>Samlet beløp - foretak i samme konsern</u>	<u>Årets</u>	<u>Fjorårets</u>
<u>Samlet beløp - foretak i samme konsern</u>	<u>Årets</u>	<u>Fjorårets</u>
<u>Samlet beløp - felles kontrollert virksomhet</u>	<u>Årets</u>	<u>Fjorårets</u>
<u>Pantstillelse</u>	<u>Beløp</u>	

## Note

<u>Beholdning av egne aksjer</u>	<u>Antall</u>	<u>Pålydende</u>	<u>Andel av aksjek.</u>
----------------------------------	---------------	------------------	-------------------------

## Erverv

Endringer i beholdning av aksjer i løpet av regnskapsåret

## Avhendelse

Endringer i beholdning av aksjer i løpet av regnskapsåret

## Samvirkeforetak

Vedtektsbestemmelser/årsmøtevedtak/forslag til vedtak om medlemskapskonti

## Mer om aksjer



Organisasjonsnr: 988 775 967  
FONDSFORVALTNING HOLDING AS

NOTEOPPLYSNINGER - KONSERN - alle poster oppgitt i hele tall

## Note

1

### Regnskapsprinsipper

Årsregnskapet er satt opp i samsvar med regnskapsloven. Regnskapsprinsippene beskrives nedenfor. Hovedregel for vurdering og klassifisering av eiendeler og gjeld Eiendeler bestemt til varig eie eller bruk er klassifisert som anleggsmidler. Andre eiendeler er klassifisert som omløpsmidler. Fordringer som skal tilbakebetales innen et år er klassifisert som omløpsmidler. Ved klassifisering av kortsiktig og langsiktig gjeld er tilsvarende kriterier lagt til grunn. Omløpsmidler vurderes til virkelig verdi. Anleggsmidler vurderes til anskaffelseskost, men nedskrives til virkelig verdi når verdifallet forventes ikke å være forbigående. Anleggsmidler med begrenset økonomisk levetid avskrives planmessig. Plasseringer i fond og aksjer (omløpsmidler) Plasseringer i aksjefond og direkteplasseringer vurderes til virkelig verdi på balansedagen. Plasseringer i rentebærende fond vurderes til markedsverdi på balansedagen. Plasseringer i fond og aksjer (anleggsmidler) Plasseringer i aksjefond og direkteplasseringer vurderes til laveste av kostpris og virkelig verdi på balansedagen. Plasseringer i rentebærende fond vurderes til laveste av kostpris og virkelig verdi på balansedagen. Plasseringer i datterselskap Investeringer i datterselskap vurderes etter kostmetoden. Investeringen blir nedskrevet til virkelig verdi dersom verdifallet ikke er forbigående og det må anses nødvendig etter god regnskapsskikk. Mottatt utbytte fra datterselskapet er inntektsført som annen finansinntekt. Bankinnskudd, kontanter o.l. Bankinnskudd, kontanter ol. inkluderer kontanter, bankinnskudd og andre betalingsmidler med forfallsdato som er kortere enn tre måneder fra anskaffelse. Inntekter og kostnader Inntekt regnskapsføres når den er opptjent, altså når krav på vederlag oppstår. Inntekten regnskapsføres med verdien av vederlaget på transaksjonstidspunktet. Kostnader regnskapsføres som hovedregel i samme periode som tilhørende inntekt. I de tilfeller det ikke er klar sammenheng mellom utgifter og inntekter, fastsettes fordelingen etter skjønnsmessige kriterier. Skatt Skattekostnaden sammenstilles med regnskapsmessig resultat før skatt. Skattekostnaden består av betalbar skatt (skatt på årets direkte skattepliktige inntekt) og endring i netto utsatt skatt. Utsatt skatt og utsatt skattefordel er presentert netto i balansen. LLR (Land-for-land rapportering) Fondsfovaltning AS har kun virksomhet i Norge og sitt hovedsete i Bærum. Foretaket har kun salgsinntekter fra virksomhet i Norge og omsetningen i 2024 var på 30,15 mill. Det er totalt 8 årsverk i selskapet. Resultatet før skatt var på 4,65 mill. og skattekostnaden på 1,17 mill. Foretaket har ikke mottatt offentlige tilskudd eller subsidier i perioden. Oppstillingen viser konsolidert regnskap for Fondsforvaltning AS og Fondsforvaltning Holding AS

## Note

1

## Note



2

Antall årsverk i regnskapsåret  
8.00

Note  
2

## Spesifisering av resultatregnskapet

### Lønnskostnader

<u>Lønn</u>	<u>Årets</u>	<u>Fjorårets</u>
	7988423.00	8140459.00
<u>Folketrygdavgift</u>	<u>Årets</u>	<u>Fjorårets</u>
	1142031.00	1213653.00
<u>Pensjonskostnader</u>	<u>Årets</u>	<u>Fjorårets</u>
	183000.00	195000.00
<u>Andre ytelser</u>	<u>Årets</u>	<u>Fjorårets</u>
	577735.00	603321.00
<u>Sum lønnskostnader</u>	<u>Årets</u>	<u>Fjorårets</u>
	9891189.00	10152433.00

Note

### Ekstraordinære inntekter og kostnader

<u>Sum</u>	<u>Beløp</u>
<u>Balanseført verdi 31.12.</u>	<u>Varige driftsmidler Immaterielle eiend.</u>

### Konsernregnskap

Morselskapet sitt navn

Forretningskontor for morselskapet

### Begrunnelse for at datterselskap er utelatt fra konsolideringen

<u>Samlet beløp - tilknyttet selskap</u>	<u>Årets</u>	<u>Fjorårets</u>
<u>Samlet beløp - foretak i samme konsern</u>	<u>Årets</u>	<u>Fjorårets</u>





# FONDSFORVALTNING HOLDING AS

## Konsernregnskap

# 2024

SNARØYVEIEN 36 - POSTBOKS 1043  
FORNEBURINGEN - 1307 FORNEBU  
TEL: 23 00 12 50  
[post@fondsforvaltning.no](mailto:post@fondsforvaltning.no)  
[www.fondsforvaltning.no](http://www.fondsforvaltning.no)



## Styrets beretning regnskapsåret 2024

Fondsforvaltning Holding AS driver investeringsvirksomhet, og er lokalisert i Snarøyveien 36, 1364 Fornebu. Selskapet er morselskap til Fondsforvaltning AS som er forvalter av aksjefond, likviditetsfond og obligasjonsfond, herunder salg og innløsning av andeler i fond selskapet forvalter, samt kjøp og salg av verdipapirer. Selskapets formål er å yte investeringstjenester i form av aktiv forvaltning av investors portefølje av finansielle instrumenter på individuell basis og etter investors fullmakt, samt å yte rådgivning i forbindelse med finansielle instrumenter som nevnt i vphl. §1-2 (2).

Aktiviteten i konsernet er i hovedsak i datterselskapet Fondsforvaltning AS, samt at morselskapet er investert i eiendom. Konsernet oppnådde et resultat etter skatt på kr 3.821.139,- i 2024 mot kr 3.581.280,- i 2023. Morselskapet oppnådde et resultat etter skatt på kr 2.260.578,- i 2023 mot kr 2.871.156,- i 2023. Datterselskapet oppnådde et resultat etter skatt på kr 3.483.856,- i 2024 mot kr 3.203.024,- i 2023.

Konsernets resultater er i betydelig grad en funksjon av utviklingen i verdipapirmarkedene. Med en grunnleggende tiltro til datterselskapets konkurransedyktige produkter og markedet for øvrig har styret tro på en god utvikling for konsernet. Konsernet blir også påvirket av utviklingen i eiendomsmarkedet. Styret er også positiv til utviklingen her.

Etter styrets oppfatning gir fremlagte konsern- og selskapsregnskap, herunder resultatregnskap og balanse med tilhørende noter et rettviseende bilde av konsernets økonomiske stilling og resultat i regnskapsåret. Årsregnskapet for Fondsforvaltning Holding AS og datterselskapet er satt opp under forutsetningen om fortsatt drift. Med en grunnleggende tiltro til datterselskapets konkurransedyktige produkter har styret tro på en fortsatt god utvikling for selskapet.

Styret anser den finansielle risiko som lav. Selskapet har ingen langsiktig ekstern gjeld, og aktiva er i hovedsak aksjer i datterselskapet, øvrige aktiva er i hovedsak bankinnskudd og eiendom. For øvrig er selskapet eksponert for markedsrisiko gjennom endringer i forvaltningskapital i datterselskapet.

Den operasjonelle risikoen i datterselskapet overvåkes av etablert kontrollmiljø med tilhørende rutiner. For å ytterligere begrense selskapets operasjonelle risiko har datterselskapet profesjonsansvars-forsikring gjennom sitt medlemskap i Verdipapirfondenes forening.

Det er ingen ansatte i morselskapet og datterselskapet har åtte ansatte. Ved nyansettelser i Fondsforvaltning vurderes kvinner under like kriterier som menn. Styret anser arbeidsmiljøet i konsernet for tilfredsstillende, og det er ikke iverksatt særlige tiltak på dette området. Gjennomsnittlig sykefravær gjennom året var på under 1 % av total arbeidstid. Det er ikke oppstått skader og ulykker gjennom året. Verken selskapets produkter eller bruk av innsatsfaktorer medfører utslipp eller forurensning som kan skade det ytre miljø. Konsernet har ikke utgifter til forskning og utvikling.

Selskapets styre består av tre menn. Det er tilstått et nytt styremedlem. Selskapet har ikke styreansvarsforsikring.

Styret i Fondsforvaltning AS har foreslått at årsresultatet på kr 3.483.856,- blir utbetalt som utbytte.

Styret foreslår at selskapsårsresultatet for Fondsforvaltning Holding AS på kr 2.260.578,- overføres til annen egenkapital.

Fornebu, 12. mars 2025

Styret i Fondsforvaltning Holding AS

Jon H. Aaserud  
Styrets leder

Lars M. Pedersen  
Styremedlem

Anders M. Korgerud  
Styremedlem



## Fondsforvaltning Holding AS

## Konsernregnskap 2024

## Resultat, balanse, kontantstrøm

Resultatregnskap NOK	Note	Årsslutt 31. des	
		2024	2023
<b>Driftsinntekter og driftskostnader</b>			
Forvaltningshonorar		30.145.528	27.159.196
Leieinntekter		365.000	411.000
Andre driftsinntekter		3.461	-
<b>Totale driftsinntekter</b>		<b>30.513.989</b>	<b>27.570.196</b>
Lønnskostnader	2	(9.891.189)	(10.152.433)
Distribusjonskostnader		(11.762.395)	(9.425.526)
Andre driftskostnader		(5.557.059)	(4.909.999)
<b>Sum driftskostnader</b>		<b>(27.210.643)</b>	<b>(24.487.958)</b>
<b>Driftsresultat</b>		<b>3.303.346</b>	<b>3.082.237</b>
Netto finansinntekter	3, 4, 5, 6	1.802.383	1.687.916
<b>Resultat før skattekostnad</b>		<b>5.105.730</b>	<b>4.770.153</b>
Skattekostnad	7	(1.284.591)	(1.188.873)
<b>Årsresultat</b>		<b>3.821.139</b>	<b>3.581.280</b>
<b>Fordeling av årsresultat</b>			
Eiere av morselskapet		2.429.208	2.301.553
Minoritetsinteresser		1.391.931	1.279.727
<b>Total fordeling av årsresultatet</b>		<b>3.821.139</b>	<b>3.581.280</b>
<b>Overføringer</b>			
Utbytte - Eiere av morselskapet	8, 9	-	-
Utbytte - Minoritetsandel		1.391.931	1.279.727
<b>Totalt utbytte</b>		<b>1.391.931</b>	<b>1.279.727</b>
Overført annen egenkapital		2.429.208	2.301.553
Overført annen egenkapital - Minoritetsandel		-	-
<b>Overført annen egenkapital</b>		<b>2.429.208</b>	<b>2.301.553</b>
<b>Totale overføringer</b>		<b>3.821.139</b>	<b>3.581.280</b>
<b>Eiendeler</b>			
<b>Anleggsmidler</b>			
Eiendom	10	20.250.000	20.250.000
Langsiktige plasseringer	4, 5, 6	3.953.000	5.953.000
Utsatt skattefordel	7	19.669	9.299
<b>Sum anleggsmidler</b>		<b>24.222.669</b>	<b>26.212.299</b>
<b>Omløpsmidler</b>			
Kortsiktige fordringer		2.497.803	2.233.537
Depositum		179.342	178.716
Kortsiktige plasseringer	4, 11	2.891.153	2.841.875
Bankinnskudd	11	27.334.751	28.365.606
<b>Sum omløpsmidler</b>		<b>32.903.048</b>	<b>33.619.734</b>
<b>Sum eiendeler</b>		<b>57.125.717</b>	<b>59.832.033</b>



## Fondsforvaltning Holding AS

## Konsernregnskap 2024

## Resultat, balanse, kontantstrøm

Egenkapital & Gjeld NOK	Note	Årsslutt 31. des	
		2024	2023
<b>Egenkapital</b>	8, 9		
<b>Innskutt egenkapital</b>			
Aksjekapital		328.233	327.024
Aksjekapital B-aksjer		89.016	89.016
Egne aksjer Fondsforvaltning Holding		(24.900)	(24.900)
Overkurs		1.133.962	7.196.155
<b>Sum innskutt egenkapital</b>		<b>1.526.311</b>	<b>7.587.295</b>
<b>Opptjent egenkapital</b>			
60,05% av AK i Fondsforvaltning AS		10.900.800	10.900.800
Eierandel Fondsforvaltning AS kostpris		(11.136.871)	(11.136.871)
Annen egenkapital		35.797.967	33.836.986
<b>Sum opptjent egenkapital</b>		<b>35.561.896</b>	<b>33.600.915</b>
<b>Minoritetsinteresser</b>			
Pareto		6.353.200	6.353.200
Pluss Invest		900.000	900.000
<b>Sum Minoritetsinteresser</b>		<b>7.253.200</b>	<b>7.253.200</b>
<b>Sum egenkapital konsern</b>		<b>44.341.407</b>	<b>48.441.410</b>
<b>Gjeld</b>			
<b>Kortsiktig gjeld</b>			
Leverandørgjeld		384.899	-
Betalbar skatt	7	1.282.400	1.179.476
Offentlige avgifter		599.489	565.151
Avsatt utbytte	8	1.391.931	1.279.727
Annen kortsiktig gjeld		9.125.595	8.366.275
<b>Sum kortsiktig gjeld</b>		<b>12.399.414</b>	<b>11.390.630</b>
<b>Sum egenkapital og gjeld</b>		<b>57.125.713</b>	<b>59.832.035</b>
<b>Kontantstrømpoppstilling</b>			
NOK			
<b>Kontantstrømmer fra operasjonelle aktiviteter</b>			
Ordinært resultat før skattekostnad		5.105.730	4.770.153
Periodens betalte skatt		(3.331.908)	(1.478.208)
Endring i kortsiktige fordringer		(264.266)	(26.241)
Endring i andre omløpsmidler og andre gjeldsposter		1.128.652	(1.193.655)
<b>Netto kontantstrømmer fra operasjonelle aktiviteter</b>		<b>2.638.208</b>	<b>2.072.049</b>
<b>Kontantstrømmer fra investeringsaktiviteter</b>			
inn(ut)betalinger fra andre investeringer		2.000.000	(1.958.392)
<b>Netto kontantstrøm fra investeringsaktiviteter</b>		<b>2.000.000</b>	<b>(1.958.392)</b>
<b>Kontantstrømmer fra finansieringsaktiviteter</b>			
Netto innbetalt (utbetalt) aksjekapital		1.209	-
Netto innbetalt (utbetalt) overkurs		(6.062.193)	-
Utdeling av utbytte		(1.747.948)	(1.658.732)
<b>Netto kontantstrøm fra finansieringsaktiviteter</b>		<b>(7.808.932)</b>	<b>(1.658.732)</b>
<b>Netto Kontantstrøm</b>		<b>(3.170.724)</b>	<b>(1.545.074)</b>
<b>Effekt av valutakursendringer på bankinnskudd, kontanter, o.l.</b>			
Beholdning av bankinnskudd, kontanter, o.l. per 01.01.		28.365.606	29.910.680
Netto endring i bankinnskudd, kontanter, o.l.		(3.170.724)	(1.545.074)
<b>Beholdning av bankinnskudd, kontanter, o.l. per 31.12.</b>		<b>25.194.882</b>	<b>28.365.606</b>

12. mars 2025

4



## Note 1 - Regnskapsprinsipper

Årsregnskapet er satt opp i samsvar med regnskapsloven. Regnskapsprinsippene beskrives nedenfor.

### Hovedregel for vurdering og klassifisering av eiendeler og gjeld

Eiendeler bestemt til varig eie eller bruk er klassifisert som anleggsmidler. Andre eiendeler er klassifisert som omløpsmidler. Fordringer som skal tilbakebetales innen et år er klassifisert som omløpsmidler. Ved klassifisering av kortsiktig og langsiktig gjeld er tilsvarende kriterier lagt til grunn.

Omløpsmidler vurderes til virkelig verdi.

Anleggsmidler vurderes til anskaffelseskost, men nedskrives til virkelig verdi når verdifallet forventes ikke å være forbigående. Anleggsmidler med begrenset økonomisk levetid avskrives planmessig.

### Plasseringer i fond og aksjer (omløpsmidler)

Plasseringer i aksjefond og direkteplasseringer vurderes til virkelig verdi på balansedagen. Plasseringer i rentebærende fond vurderes til markedsverdi på balansedagen.

### Plasseringer i fond og aksjer (anleggsmidler)

Plasseringer i aksjefond og direkteplasseringer vurderes til laveste av kostpris og virkelig verdi på balansedagen. Plasseringer i rentebærende fond vurderes til laveste av kostpris og virkelig verdi på balansedagen.

### Plasseringer i datterselskap

Investeringer i datterselskap vurderes etter kostmetoden. Investeringen blir nedskrevet til virkelig verdi dersom verdifallet ikke er forbigående og det må anses nødvendig etter god regnskapsskikk. Mottatt utbytte fra datterselskapet er inntektsført som annen finansinntekt.

### Bankinnskudd, kontanter o.l.

Bankinnskudd, kontanter o.l. inkluderer kontanter, bankinnskudd og andre betalingsmidler med forfallsdato som er kortere enn tre måneder fra anskaffelse.

### Inntekter og kostnader

Inntekt regnskapsføres når den er opptjent, altså når krav på vederlag oppstår. Inntekten regnskapsføres med verdien av vederlaget på transaksjonstidspunktet. Kostnader regnskapsføres som hovedregel i samme periode som tilhørende inntekt. I de tilfeller det ikke er klar sammenheng mellom utgifter og inntekter, fastsettes fordelingen etter skjønnsmessige kriterier.

### Skatt

Skattekostnaden sammenstilles med regnskapsmessig resultat før skatt.

Skattekostnaden består av betalbar skatt (skatt på årets direkte skattepliktige inntekt) og endring i netto utsatt skatt. Utsatt skatt og utsatt skattefordel er presentert netto i balansen.

### LLR (Land-for-land rapportering)

Fondsforvaltning AS har kun virksomhet i Norge og sitt hovedsete i Bærum. Foretaket har kun salgsinntekter fra virksomhet i Norge og omsetningen i 2024 var på 30,15 mill. Det er totalt 8 årsverk i selskapet. Resultatet før skatt var på 4,65 mill. og skattekostnaden på 1,17 mill. Foretaket har ikke mottatt offentlige tilskudd eller subsidier i perioden.

Oppstillingen viser konsolidert regnskap for Fondsforvaltning AS og Fondsforvaltning Holding AS

**Note 2 - Lønnskostnad, antall ansatte, godtgjørelser, lån til ansatte mm**

Lønnskostnad	2024	2023
Lønn	7.988.423	8.140.459
Folketrygdavgift	1.142.031	1.213.653
Finansskatt	398.776	410.952
Obligatorisk Tjenestepensjon	183.000	195.000
Andre personalkostnader	178.958	192.369
<b>Total</b>	<b>9.891.189</b>	<b>10.152.433</b>
Antall sysselsatte årsverk	8	8

**Obligatorisk Tjenestepensjon**

Konsernet har plikt til å ha obligatorisk tjenestepensjon. Konsernets ordning er i samsvar med kravene i loven.

Det er kun ansatte i Fondsforvaltning AS

**Ytelser til ledende personer:**

	Daglig leder	Styret
Lønn / Honorar	1.142.905	300.000
Pensjon	25.000	-
<b>Total</b>	<b>1.167.905</b>	<b>300.000</b>

Det er ikke utbetalt styrehonorar til styret i Fondsforvaltning Holding.

Selskapets godtgjørelsesordning er basert på bestemmelsene om godtgjørelsesordninger i verdipapirfondloven (vpfl) § 2-16, jf. verdipapirfondforskriften (vpff) kap. XI, samt ESMA's retningslinjer for forsvarlige godtgjørelsesordninger i henhold til UCITS-direktivet(ESMA/2016/575).

For 2024 fikk ledende ansatte (én ansatt, samlet godtgjørelse kr 1.142.905,-), ansatte med arbeidsoppgaver av vesentlig betydning for fondenes risikoeksponering (seks ansatte, samlet godtgjørelse kr 6.199.698,-) og ansatte med kontrolloppgaver (én ansatt, samlet godtgjørelse kr 290.773,-). Totalt kr 5.670.694,- i fast og kr 1.963.125,- i variabel godtgjørelse. Lovpålagte pensjonsavsetninger kommer i tillegg.

**Revisor**

	2024
Honorar for lovpålagt revisjon inkl. verdipapirfond	455.000
Attestasjonstjenester	128.750
<b>Totalt Revisjonshonorar</b>	<b>583.750</b>

Honorarene er inkl. mva.

**Note 3 - Netto finansinntekter**

	2024	2023
Renteinntekter bankinnskudd	1.315.156	1.168.700
Renteinntekter verdipapirer & fondsandeler	498.699	463.574
Urealisert gevinst (tap) plasseringer	(63.002)	61.975
Realisert gevinst (tap) plasseringer	76.728	135
Aksjeutbytte	1.556	-
Andre finansinntekter (kostnader)	(26.544)	(6.469)
<b>Netto finansinntekter</b>	<b>1.802.592</b>	<b>1.687.916</b>



## Fondsforvaltning Holding AS

## Konsernregnskap 2024

## Regnskapsnoter

### Note 4 - Plasseringer

	Bokført verdi	Markedsverdi	Urealisert gevinst (tap)
<b>Anleggsmidler</b>			
Rentepapirer	3.953.000	4.132.600	179.600
<b>Totale langsiktige plasseringer</b>	<b>3.953.000</b>	<b>4.132.600</b>	<b>179.600</b>
<b>Omløpsmidler</b>			
Pluss Kort Likviditet	2.352.367	2.352.367	-
Aksjer	145.334	145.334	-
<b>Totale kortsiktige plasseringer</b>	<b>2.497.701</b>	<b>2.497.701</b>	<b>-</b>

### Note 5 - Investeringer i datterselskap

Enhet	Konsolidert (ja/nei)	Forretningskontor	Stemmeandel	Eierandel	Egenkapital	Årsresultat
Fondsforvaltning AS (org: 963.173.873)	ja	Fornebu	60,05%	60,05%	18.195.099	3.483.856

### Note 6 - Obligasjoner

Aktivklasse/ Debitorkategori	Pålydende	Kostpris	Bokført verdi	Markedsverdi
<b>Anleggsmidler</b>				
Finansinstitusjoner	4.000.000	3.953.000	3.953.000	4.132.600
Andre utstedere	-	-	-	-
<b>Delsum</b>	<b>4.000.000</b>	<b>3.953.000</b>	<b>3.953.000</b>	<b>4.132.600</b>
<b>Markedsbaserte obligasjoner</b>				
Finansinstitusjoner	-	-	-	-
Andre utstedere	-	-	-	-
<b>Delsum</b>	<b>-</b>	<b>-</b>	<b>-</b>	<b>-</b>
<b>Øvrige obligasjoner</b>				
Finansinstitusjoner	-	-	-	-
Andre utstedere	-	-	-	-
<b>Delsum</b>	<b>-</b>	<b>-</b>	<b>-</b>	<b>-</b>
<b>Total</b>	<b>4.000.000</b>	<b>3.953.000</b>	<b>3.953.000</b>	<b>4.132.600</b>

Gjennomsnittlig effektiv rente\* 7,01 %

\*beregnet ved vektet gjennomsnittlig løpende avkastning fra rentepapirene på beregningstidspunktet.



## Fondsforvaltning Holding AS

## Konsernregnskap 2024

## Regnskapsnoter

### Note 7 - Skattekostnad

	Endring	2024	2023
<b>Resultat før skattekostnad</b>			
Fondsforvaltning Holding AS		2.381.789	2.997.179
Fondsforvaltning AS		4.647.236	4.265.873
<b>Sum resultat før skattekostnad</b>		<b>7.029.026</b>	<b>7.263.053</b>
Permanente forskjeller		(1.834.621)	(2.478.811)
<b>Årets skattegrunnlag</b>			
Fondsforvaltning Holding AS		540.029	552.836
Fondsforvaltning AS		4.654.376	4.231.405
<b>Samlet skattegrunnlag</b>		<b>5.194.405</b>	<b>4.784.242</b>
<b>Nominelle skattesatser</b>			
Fondsforvaltning Holding AS		22 %	22 %
Fondsforvaltning AS		25 %	25 %
<b>Beregnet inntektsskatt</b>		<b>1.282.400</b>	<b>1.179.475</b>
<b>Årets betalbare skatt</b>		<b>1.282.400</b>	<b>1.179.475</b>
<b>Årets skattekostnad fremkommer slik:</b>			
Betalbar skatt		1.282.400	1.179.475
Endring utsatt skatt		(10.369)	9.397
For lite (mye) avsatt tidligere år		12.560	-
<b>Total skattekostnad</b>		<b>1.284.591</b>	<b>1.188.872</b>
<b>Utsatt skatt:</b>			
Finansielle instrumenter utenfor fritaksmetoden (FFH)		(42.145)	(20.083)
Finansielle instrumenter utenfor fritaksmetoden (FF)		(41.588)	(19.526)
Sum positive forskjeller		<b>(83.733)</b>	<b>(39.608)</b>
<b>Utsatt skatt (skattefordel) (22-25%)</b>		<b>(10.369)</b>	<b>(9.300)</b>

Utsatt skattefordel er oppført med utgangspunkt i fremtidig inntekt.

### Note 8 - Egenkapital

	Aksje- kapital	Egne aksjer	Over- kurs	Annen egenkapital	Minoritets- interesser	Sum egenkapital
<b>Egenkapital 01. jan</b>	<b>416.040</b>	<b>(24.900)</b>	<b>7.196.155</b>	<b>33.600.913</b>	<b>7.253.200</b>	<b>48.441.408</b>
<b>Årets endring i egenkapitalen:</b>						
Utbetalt ekstraordinært utbytte			(6.160.984)	(468.219)		(6.629.203)
Kapitalinskudd	1.209		98.791			100.000
Årets resultat				2.429.208	1.391.931	3.821.139
Avsatt til utbytte					(1.391.931)	(1.391.931)
<b>Egenkapital 31. des</b>	<b>417.249</b>	<b>(24.900)</b>	<b>1.133.962</b>	<b>35.561.902</b>	<b>7.253.200</b>	<b>44.341.413</b>



## Fondsforvaltning Holding AS

## Konsernregnskap 2024

## Regnskapsnoter

### Note 9 - Aksjekapital og aksjonærinformasjon

#### Fondsforvaltning Holding AS

Selskapets pr. aksjonærer pr. 31.12.2024 var:

A-Aksjer per 31.12.2024	Rolle	Aksjer	Eierandel
Jon H. Aaserud	Styrets leder & daglig leder	86.924	79,45 %
Fondsforvaltning Holding AS		8.300	7,59 %
Marcus Remen Aaserud		7.500	6,85 %
Pluss Invest AS		4.711	4,31 %
Lars Martin Pedersen	Styremedlem	1.976	1,81 %
<b>Totalt antall aksjer</b>		<b>109.411</b>	<b>100,00 %</b>

B-aksjer per 31.12.2024	Aksjer	Eierandel
Jon H. Aaserud	29.672	100,0 %

Selskapets aksjer består av to aksjeklasser. Pålydende verdi for begge aksjeklasser er kr. 3,-  
Jon. H. Aaserud er adm.dir i selskapet.

#### Fondsforvaltning AS

Selskapets aksjonærer pr 31.12.2024 var:

	Aksjer	Eierandel
Fondsforvaltning Holding AS	109.008	60,05 %
Pareto AS	63.532	35,00 %
Pluss Invest AS	9.000	4,96 %
<b>Totalt antall aksjer</b>	<b>181.540</b>	<b>100,00 %</b>

Selskapets aksjer består av én aksjeklasse. Pålydende verdi for aksjene er kr.100,-  
Jon H. Aaserud er adm.dir i selskapet.

### Note 10 - Varige driftsmidler

	Eiendom	Total
Anskaffelseskost 01.01.24	20.250.000	20.250.000
Tilgang i perioden	-	-
Avgang i perioden	-	-
<b>Anskaffelseskost 31.12.24</b>	<b>20.250.000</b>	<b>20.250.000</b>
Akkumulerte avskrivninger og nedskrivninger 01.01.24	-	-
Ordinære avskrivninger	-	-
<b>Akkumulerte avskrivninger og nedskrivninger 31.12.24</b>	<b>-</b>	<b>-</b>
<b>Bokført verdi pr.31.12.24</b>	<b>20.250.000</b>	<b>20.250.000</b>

Selskapet kjøpte en eiendom i Bærum fra aksjonær i andre halvdel av 2019 til markedsmessige vilkår, for å engasjere seg i eiendomsutvikling. Overtagelsen styrker selskapets egenkapital idet en del av selskapets vederlag besto i aksjer.

Eiendommen er pantsatt til fordel for Fondsforvaltning Holding AS. Sikkerheten beløper seg til kr 25 000 000.

### Note 11 - Bundne midler

Pr 31.12.24 er kr. 215.520 inntående på bankkonto for skattetrekk.

Pr 31.12.24 er kr. 2.352.367 avsatt i fond for fremtidige bonusutbetalinger.

### Note 12 - Klientmidler

Konsernet har ingen finansielle instrumenter eller andre midler som oppbevares av verdipapirforetaket, men som tilhører investorene.



## Fondsforvaltning Holding AS

## Konsernregnskap 2024

## Regnskapsnoter

### Note 13 - Likviditetsrisiko

Likviditetsrisikoen er risikoen for at virksomheten vil få problemer med å møte sine forpliktelser ett til forfall.

2024	Inntil 1 mnd	1 mnd - 3 mnd	3 mnd - 1 år	1 år - 5 år	over 5 år	Uspesifisert	Total
Aksjer & korts. plass.	-	-	1.341.271	1.011.096	-	145.436	<b>2.497.803</b>
Obligasjoner	-	-	-	3.953.000	-	-	<b>3.953.000</b>
Bankinnskudd	-	-	-	179.342	-	27.334.751	<b>27.514.093</b>
Leverandørgjeld	308.261	159.029	-	-	-	-	<b>467.291</b>
Offentlige avgifter	453.768	596.017	889.406	-	-	-	<b>1.939.191</b>
Gjeld til ans. & eiere	-	3.483.856	3.728.788	1.961.324	-	-	<b>9.173.968</b>
Annen gjeld	3.295.791	-	-	-	-	-	<b>3.295.791</b>
<b>Total</b>	<b>4.057.820</b>	<b>4.238.902</b>	<b>5.959.465</b>	<b>7.104.762</b>	-	<b>27.480.187</b>	<b>48.841.136</b>

2023	Inntil 1 mnd	1 mnd - 3 mnd	3 mnd - 1 år	1 år - 5 år	over 5 år	Uspesifisert	Total
Aksjer & korts. plass.	-	-	1.101.282	1.545.133	-	195.460	<b>2.841.875</b>
Obligasjoner	-	-	-	5.953.000	-	-	<b>5.953.000</b>
Bankinnskudd	-	-	-	178.716	-	28.365.607	<b>28.544.323</b>
Leverandørgjeld	12.500	150.933	-	-	-	-	<b>163.433</b>
Offentlige avgifter	461.748	739.117	543.762	-	-	-	<b>1.744.627</b>
Gjeld til ans. & eiere	-	3.212.495	3.506.689	2.247.705	-	-	<b>8.966.890</b>
Annen gjeld	2.439.169	-	-	-	-	-	<b>2.439.169</b>
<b>Total</b>	<b>2.913.417</b>	<b>4.102.545</b>	<b>5.151.734</b>	<b>9.924.554</b>	-	<b>28.561.066</b>	<b>50.653.316</b>

### Note 14 - Faste kostnader

Foretakets faste kostnader i 2024 var kr 11.869.531,- Beregning av foretakets kapitalkrav basert på faste kostnader for 2024 vil ta utgangspunkt i dette.

	2024	2023
Totale driftsinntekter	30.148.989	27.159.002
Netto finansinntekter	1.479.734	1.342.962
<b>Totale inntekter (1)</b>	<b>31.628.723</b>	<b>28.501.964</b>
<b>Resultat før skatt (2)</b>	<b>4.647.425</b>	<b>4.217.860</b>
Variable lønnskostnader	2.394.939	2.328.834
Øvrige variable kostnader	235.011	407.608
Distribusjonskostnader	11.762.395	9.425.526
Variable kostnader knyttet til forvaltning	719.422	618.663
<b>Totale variable kostnader (3)</b>	<b>15.111.767</b>	<b>12.780.631</b>
<b>Faste kostnader:</b>		
Faste personalkostnader	7.496.250	7.823.599
Andre faste kostnader	4.373.280	3.631.860
<b>Totale faste kostnader (= 1 - 2 - 3)</b>	<b>11.869.531</b>	<b>11.455.459</b>



Fondsforvaltning Holding AS

Konsernregnskap 2024

Regnskapsnoter

## Note 15 - Kapitaldekning

	2024	2023
Egenkapital	44.341.413	48.441.408
Annen kjernekapital		
<b>Netto kjernekapital</b>	<b>44.341.413</b>	<b>48.441.408</b>
<b>Tilleggskapital</b>		
Fradrag*	6.094.772	6.132.474
<b>Netto tilleggskapital</b>	<b>6.094.772</b>	<b>6.132.474</b>
<b>Netto ansvarlig kapital</b>	<b>38.246.641</b>	<b>42.308.934</b>
Risikovektet beregningsgrunnlag	36.977.100	35.798.913
Kapitalkrav	2.958.168	2.863.913
<b>Kapitaldekningsprosent**</b>	<b>103,4 %</b>	<b>118,2 %</b>

### \*Fradrag:

I Datterselskapet Fondsforvaltning AS er minoritetsandelen 40%. I konsernets konsoliderte kapitaldekning trekkes en del av minoritetens andel ut etter reglene i "Forskrift om kapitalkrav og nasjonal tilpassning av CRR/CRD IV §19.

### \*\*Kapitaldekningsprosent:

Kjernekapital i prosent av vektet beløp av eiendeler som ikke inngår i handelsporteføljen

\*Minstekrav til kapitaldekning er 8%

Foretakets kapitalkrav beregnet ut fra startkapitalkravet pr 31.12.24 er kr 2.958.168,-

## Note 16 - Nøkkeltall

Resultat etter skatt som prosent av total forvaltningskapital utgjorde 0,033% ved utgangen av regnskapsåret 2024 og 0,036 % ved utgangen av regnskapsåret 2023.



**Crowe Partner Revisjon AS**  
Org.nr.: 922829845MVA  
Dronning Mauds gate 10  
0250 Oslo  
Tlf. +47 21 93 93 00  
www.crowe.no

Til generalforsamlingen i Fondsforvaltning Holding AS

## Uavhengig revisors beretning

### Konklusjon

Vi har revidert årsregnskapet for Fondsforvaltning Holding AS som viser et overskudd i selskapsregnskapet på NOK 2.260.576 og et overskudd i konsernregnskapet på NOK 3.817.678.

Årsregnskapet består av:

- selskapsregnskapet, som består av balanse per 31. desember 2024, resultatregnskap og kontantstrømpoppstilling for regnskapsåret avsluttet per denne datoen og noter til årsregnskapet, herunder et sammendrag av viktige regnskapsprinsipper, og
- konsernregnskapet, som består av balanse per 31. desember 2024, resultatregnskap og kontantstrømpoppstilling for regnskapsåret avsluttet per denne datoen og noter til årsregnskapet, herunder et sammendrag av viktige regnskapsprinsipper

Etter vår mening

- oppfyller årsregnskapet gjeldende lovkrav,
- gir selskapsregnskapet et rettviseende bilde av selskapets finansielle stilling per 31. desember 2024 og av dets resultater og kontantstrømmer for regnskapsåret avsluttet per denne datoen i samsvar med regnskapslovens regler og god regnskapskikk i Norge, og
- gir konsernregnskapet et rettviseende bilde av konsernets finansielle stilling per 31. desember 2024 og av dets resultater og kontantstrømmer for regnskapsåret avsluttet per denne datoen i samsvar med regnskapslovens regler og god regnskapskikk i Norge.

### Grunnlag for konklusjonen

Vi har gjennomført revisjonen i samsvar med International Standards on Auditing (ISA-ene). Våre oppgaver og plikter i henhold til disse standardene er beskrevet nedenfor under *Revisors oppgaver og plikter ved revisjonen av årsregnskapet*. Vi er uavhengige av selskapet og konsernet i samsvar med kravene i relevante lover og forskrifter i Norge og International Code of Ethics for Professional Accountants (inkludert internasjonale uavhengighetsstandarder) utstedt av International Ethics Standards Board for Accountants (IESBA-reglene), og vi har overholdt våre øvrige etiske forpliktelser i samsvar med disse kravene. Innhentet revisjonsbevis er etter vår vurdering tilstrekkelig og hensiktsmessig som grunnlag for vår konklusjon.

### Øvrig informasjon

Styret (ledelsen) er ansvarlig for informasjonen i årsberetningen. Vår konklusjon om årsregnskapet ovenfor dekker ikke informasjonen i årsberetningen.

I forbindelse med revisjonen av årsregnskapet er det vår oppgave å lese årsberetningen. Formålet er å vurdere hvorvidt det foreligger vesentlig inkonsistens mellom årsberetningen og årsregnskapet og den kunnskap vi har opparbeidet oss under revisjonen av årsregnskapet, eller hvorvidt informasjon i årsberetningen ellers fremstår som vesentlig feil. Vi har plikt til å rapportere dersom årsberetningen fremstår som vesentlig feil. Vi har ingenting å rapportere i så henseende.

Basert på kunnskapen vi har opparbeidet oss i revisjonen, mener vi at årsberetningen

- er konsistent med årsregnskapet og

Crowe Partner Revisjon AS is a member of Crowe Global, a Swiss Verein. Each member firm of Crowe Global is a separate and independent legal entity. Crowe Partner Revisjon AS and its affiliates are not responsible or liable for any acts or omissions of Crowe Global or any other member of Crowe Global. Crowe Global does not render any professional services and does not have an ownership or partnership interest in Crowe Partner Revisjon AS.

© 2025 Crowe Partner Revisjon AS

Side 1 av 3



**Crowe Partner Revisjon AS**  
Org.nr.: 922829845MVA  
Dronning Mauds gate 10  
0250 Oslo  
Tlf. +47 21 93 93 00  
www.crowe.no

- inneholder de opplysninger som skal gis i henhold til gjeldende lovkrav.

### Ledelsens ansvar for årsregnskapet

Ledelsen er ansvarlig for å utarbeide årsregnskapet og for at det gir et rettvisende bilde i samsvar med regnskapslovens regler og god regnskapsskikk i Norge. Ledelsen er også ansvarlig for slik internkontroll som den finner nødvendig for å kunne utarbeide et årsregnskap som ikke inneholder vesentlig feilinformasjon, verken som følge av misligheter eller utilsiktede feil.

Ved utarbeidelsen av årsregnskapet må ledelsen ta standpunkt til selskapets og konsernets evne til fortsatt drift og opplyse om forhold av betydning for fortsatt drift. Forutsetningen om fortsatt drift skal legges til grunn for årsregnskapet så lenge det ikke er sannsynlig at virksomheten vil bli avvirket.

### Revisors oppgaver og plikter ved revisjonen av årsregnskapet

Vårt mål er å oppnå betryggende sikkerhet for at årsregnskapet som helhet ikke inneholder vesentlig feilinformasjon, verken som følge av misligheter eller utilsiktede feil, og å avgi en revisjonsberetning som inneholder vår konklusjon. Betryggende sikkerhet er en høy grad av sikkerhet, men ingen garanti for at en revisjon utført i samsvar med ISA-ene, alltid vil avdekke vesentlig feilinformasjon. Feilinformasjon kan oppstå som følge av misligheter eller utilsiktede feil. Feilinformasjon er å anse som vesentlig dersom den enkeltvis eller samlet med rimelighet kan forventes å påvirke de økonomiske beslutninger som brukerne foretar på grunnlag av årsregnskapet.

Som del av en revisjon i samsvar med ISA-ene, utøver vi profesjonelt skjønn og utviser profesjonell skepsis gjennom hele revisjonen. I tillegg:

- identifiserer og anslår vi risikoen for vesentlig feilinformasjon i årsregnskapet, enten det skyldes misligheter eller utilsiktede feil. Vi utformer og gjennomfører revisjonshandlinger for å håndtere slike risikoer, og innhenter revisjonsbevis som er tilstrekkelig og hensiktsmessig som grunnlag for vår konklusjon. Risikoen for at vesentlig feilinformasjon som følge av misligheter ikke blir avdekket, er høyere enn for feilinformasjon som skyldes utilsiktede feil, siden misligheter kan innebære samarbeid, forfalskning, bevisste utelatelser, uriktige fremstillinger eller overstyring av intern kontroll.
- opparbeider vi oss en forståelse av internkontroll som er relevant for revisjonen, for å utforme revisjonshandlinger som er hensiktsmessige etter omstendighetene, men ikke for å gi uttrykk for en mening om effektiviteten av selskapets og konsernets interne kontroll.
- evaluerer vi om de anvendte regnskapsprinsippene er hensiktsmessige og om regnskapsestimater og tilhørende noteopplysninger utarbeidet av ledelsen er rimelige.
- konkluderer vi på om ledelsens bruk av fortsatt drift-forutsetningen er hensiktsmessig, og, basert på innhentede revisjonsbevis, hvorvidt det foreligger vesentlig usikkerhet knyttet til hendelser eller forhold som kan skape tvil av betydning om selskapets og konsernets evne til fortsatt drift. Dersom vi konkluderer med at det eksisterer vesentlig usikkerhet, kreves det at vi i revisjonsberetningen henleder oppmerksomheten på tilleggsopplysningene i årsregnskapet, eller, dersom slike tilleggsopplysninger ikke er tilstrekkelige, at vi modifierer vår konklusjon. Våre konklusjoner er basert på revisjonsbevis innhentet frem til datoen for revisjonsberetningen. Etterfølgende hendelser eller forhold kan imidlertid medføre at selskapet og konsernet ikke kan fortsette driften.
- evaluerer vi den samlede presentasjonen, strukturen og innholdet i årsregnskapet, inkludert tilleggsopplysningene, og hvorvidt årsregnskapet gir uttrykk for de underliggende transaksjonene og hendelsene på en måte som gir et rettvisende bilde.
- innhenter vi tilstrekkelig og hensiktsmessig revisjonsbevis vedrørende den finansielle informasjonen til enhetene eller forretningsområdene i konsernet for å kunne gi uttrykk for en mening om konsernregnskapet. Vi er ansvarlige for å lede, følge opp og gjennomføre konsernrevisjonen. Vi har eneansvar for vår konklusjon om konsernregnskapet.

Crowe Partner Revisjon AS is a member of Crowe Global, a Swiss Verein. Each member firm of Crowe Global is a separate and independent legal entity. Crowe Partner Revisjon AS and its affiliates are not responsible or liable for any acts or omissions of Crowe Global or any other member of Crowe Global. Crowe Global does not render any professional services and does not have an ownership or partnership interest in Crowe Partner Revisjon AS.

© 2025 Crowe Partner Revisjon AS

Side 2 av 3



**Crowe Partner Revisjon AS**  
Org.nr.: 922829845MVA  
Dronning Mauds gate 10  
0250 Oslo  
Tlf. +47 21 93 93 00  
[www.crowe.no](http://www.crowe.no)

Vi kommuniserer med styret blant annet om det planlagte innholdet i og tidspunkt for revisjonsarbeidet og eventuelle vesentlige funn i revisjonen, herunder vesentlige svakheter i intern kontroll som vi avdekker gjennom revisjonen.

Oslo, 13. mars 2025  
**CROWE PARTNER REVISJON AS**

Henrik Thorsø Johansen  
statsautorisert revisor  
(elektronisk signert)

Crowe Partner Revisjon AS is a member of Crowe Global, a Swiss Verein. Each member firm of Crowe Global is a separate and independent legal entity. Crowe Partner Revisjon AS and its affiliates are not responsible or liable for any acts or omissions of Crowe Global or any other member of Crowe Global. Crowe Global does not render any professional services and does not have an ownership or partnership interest in Crowe Partner Revisjon AS.

© 2025 Crowe Partner Revisjon AS

Side 3 av 3

Dette dokumentet er signert med PAdES-formatet (PDF Advanced Electronic Signatures) av Signicat. Dette sikrer dokumentet og dets vedlegg mot endringer etter signering.

SIGNICAT



## Elektronisk signatur

Signert av

**JOHANSEN, HENRIK THORSØ**



Dato og tid (UTC+01:00) Central European Time (Berlin) (DD.MM.YYYY HH:MM:SS)

13.03.2025 14:16:47

Signaturmetode

Norwegian Buypass

Dette dokumentet er signert med elektronisk signatur. En elektronisk signatur er juridisk forpliktende på samme måte som en håndskrevet signatur på papir. Denne siden er lagt til dokumentet for å vise grunnleggende informasjon om signaturen(e), og på de følgende sidene kan du lese dokumentet som er signert. Vedlagt finnes også en PDF med signaturdetaljer, og en XML-fil med innholdet i den elektroniske signaturen(e). Vedleggene kan brukes for å verifisere gyldigheten av dokumentets signatur ved behov.



# FONDSFORVALTNING

---

# HOLDING AS

## Årsrapport

## 2024

SNARØYVEIEN 36 - POSTBOKS 1043  
FORNEBURINGEN - 1307 FORNEBU  
TEL: 23 00 12 50  
[post@fondsforvaltning.no](mailto:post@fondsforvaltning.no)  
[www.fondsforvaltning.no](http://www.fondsforvaltning.no)



Fondsforvaltning Holding AS

Årsrapport 2024

Styrets beretning

## Styrets beretning regnskapsåret 2024

Fondsforvaltning Holding AS driver investeringsvirksomhet, og er lokalisert i Snarøyveien 36, 1364 Fornebu.

Selskapet oppnådde et resultat etter skatt på 2.260.578,- kroner i 2024 mot 2.871.156,- kroner i 2023.

Selskapets primære investering er eierandel i datterselskapet Fondsforvaltning AS, samt investeringer i eiendomsmarkedet.

Selskapets resultater er i betydelig grad en funksjon av utviklingen i verdipapirmarkedene. Med en grunnleggende tiltro til datterselskapets konkurransedyktige produkter og markedet for øvrig har styret tro på en god utvikling for selskapet. Selskapets resultat blir også påvirket av utviklingen i eiendomsmarkedet, styret er også positiv til utviklingen her.

Etter styrets oppfatning gir fremlagte resultatregnskap og balanse med tilhørende noter et rettviseende bilde av selskapets økonomiske stilling og resultat i regnskapsåret. Årsregnskapet for Fondsforvaltning Holding AS er satt opp under forutsetningen om fortsatt drift. Med en grunnleggende tiltro til datterselskapets konkurransedyktige produkter har styret tro på en fortsatt god utvikling for selskapet.


Styret anser den finansielle risiko som liten. Selskapet har ingen langsiktig ekstern gjeld, og aktiva er i hovedsak aksjer i datterselskapet, øvrige aktiva er i hovedsak bankinnskudd og eiendom. For øvrig er selskapet eksponert for markedsrisiko gjennom endringer i forvaltningskapital i datterselskapet.

Det er ingen ansatte i selskapet. Selskapets styre består av tre menn. Selskapet forurenser ikke det ytre miljø og har ingen utgifter til forskning og utvikling. Selskapet har ikke styreansvarsforsikring.


Styret foreslår at årsresultatet på kr 2.260.578,- overføres til annen egenkapital.

Fornebu, 12. mars 2025

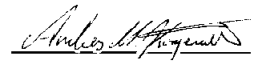
Styret i Fondsforvaltning Holding AS



Jon H. Aaserud  
Styrets leder



Lars M. Pedersen  
Styremedlem



Anders M. Korgerud  
Styremedlem



## Fondsforvaltning Holding AS

## Årsrapport 2024

## Årsregnskapet

Resultatregnskap NOK	Note	Årsslutt 31. desember	
		2024	2023
<b>Driftsinntekter og driftskostnader</b>			
Leieinntekter		365.000	411.000
mottatt utbytte	2, 3	1.923.296	2.492.900
<b>Sum driftsinntekter</b>		<b>2.288.296</b>	<b>2.903.900</b>
Andre driftskostnader	4	(229.348)	(251.674)
<b>Sum driftskostnader</b>		<b>(229.348)</b>	<b>(251.674)</b>
<b>Driftsresultat</b>		<b>2.058.949</b>	<b>2.652.225</b>
Netto finansinntekter	5	322.838	344.954
<b>Resultat før skattekostnad</b>		<b>2.381.787</b>	<b>2.997.179</b>
Skattekostnad	6	(121.210)	(126.023)
<b>Årsresultat</b>		<b>2.260.576</b>	<b>2.871.156</b>
<b>Overføringer</b>			
Overført til (fra) annen egenkapital	7	2.260.576	2.871.156
<b>Sum overføringer</b>		<b>2.260.576</b>	<b>2.871.156</b>
<b>Balanseregnskap</b>			
NOK	Note	Årsslutt 31. desember	
		2024	2023
<b>Eiendeler</b>			
<b>Anleggsmidler</b>			
Eiendom	8	20.250.000	20.250.000
Aksjer	2	11.136.871	11.136.871
Langsiktige plasseringer		1.977.000	1.977.000
Utsatt skattefordel	6	9.272	4.418
<b>Sum anleggsmidler</b>		<b>33.373.143</b>	<b>33.368.289</b>
<b>Omløpsmidler</b>			
Kortsiktige plasseringer	2	72.562	97.627
Bankinnskudd		1.866.445	6.142.094
<b>Sum omløpsmidler</b>		<b>1.939.006</b>	<b>6.239.721</b>
<b>Sum eiendeler</b>		<b>35.312.149</b>	<b>39.608.010</b>
<b>Egenkapital og gjeld</b>			
<b>Egenkapital</b>			
<b>Innskutt egenkapital</b>			
Aksjekapital	9	328.233	327.024
Aksjekapital B		89.016	89.016
Egne aksjer		(24.900)	(24.900)
Overkurs		1.133.962	7.196.155
<b>Sum innskutt egenkapital</b>		<b>1.526.311</b>	<b>7.587.295</b>
<b>Opptjent egenkapital</b>			
Annen egenkapital		33.664.946	31.872.588
<b>Sum egenkapital</b>		<b>35.191.257</b>	<b>39.459.883</b>
<b>Gjeld</b>			
<b>Kortsiktig gjeld</b>			
Leverandørgjeld		2.087	-
Betalbar skatt	6	118.806	121.625
Annen kortsiktig gjeld		-	26.500
<b>Sum kortsiktig gjeld</b>		<b>120.893</b>	<b>148.125</b>
<b>Sum egenkapital og gjeld</b>		<b>35.312.149</b>	<b>39.608.008</b>



## Fondsforvaltning Holding AS

## Årsrapport 2024

## Årsregnskapet

Kontantstrømoppstilling (Indirekte metode) NOK	Note	Årsslutt 31. desember	
		2024	2023
Ordinært resultat før skattekostnad		2.381.787	2.997.179
Periodens betalte skatt		(128.882)	(97.012)
Endring i andre omløpsmidler		25.066	(26.410)
Endring i annen kortsiktig gjeld		(24.413)	(2.813)
<b>Netto kontantstrøm fra operasjonelle aktiviteter</b>		<b>2.253.556</b>	<b>2.870.944</b>
<b>Kontantstrømmer fra investeringsaktiviteter</b>			
Netto innbetalt (utbetalt) fra andre investeringer		-	(1.977.000)
<b>Netto kontantstrøm fra investeringsaktiviteter</b>		<b>-</b>	<b>(1.977.000)</b>
<b>Kontantstrømmer fra finansieringsaktiviteter</b>			
Netto innbetalt (utbetalt) aksjekapital		1.209	-
Netto innbetalt (utbetalt) overkurs		(6.062.193)	-
Utdeling av utbytte		(468.219)	-
<b>Netto kontantstrøm fra finansieringsaktiviteter</b>		<b>(6.529.203)</b>	<b>-</b>
<b>Effekt av valutakursendringer på bankinnskudd, kontanter og lignende</b>			
<b>Netto Kontantstrøm</b>		<b>(4.275.647)</b>	<b>893.944</b>
Beholdning av bankinnskudd, kontanter og lignende pr 01.01.		6.142.094	5.248.150
<b>Beholdning av bankinnskudd, kontanter og lignende pr 31.12.</b>		<b>1.866.446</b>	<b>6.142.094</b>



## Note 1 - Regnskapsprinsipper

---

Årsregnskapet er satt opp i samsvar med regnskapsloven. Regnskapsprinsippene beskrives nedenfor.

### Hovedregel for vurdering og klassifisering av eiendeler og gjeld

Eiendeler bestemt til varig eie eller bruk er klassifisert som anleggsmidler. Andre eiendeler er klassifisert som omløpsmidler. Fordringer som skal tilbakebetales innen et år er klassifisert som omløpsmidler. Ved klassifisering av kortsiktig og langsiktig gjeld er tilsvarende kriterier lagt til grunn.

Anleggsmidler vurderes til anskaffelseskost, men nedskrives til virkelig verdi når verdifallet forventes ikke å være forbigående. Anleggsmidler med begrenset økonomisk levetid avskrives planmessig. Omløpsmidler vurderes til virkelig verdi.

### Plasseringer i fond og aksjer (omløpsmidler)

Plasseringer i aksjefond og direkteplasseringer vurderes til virkelig verdi på balansedagen. Plasseringer i rentebærende fond vurderes til markedsverdi på balansedagen.

### Plasseringer i fond og aksjer (anleggsmidler)

Plasseringer i aksjefond og direkteplasseringer vurderes til laveste av kostpris og virkelig verdi på balansedagen. Plasseringer i rentebærende fond vurderes til laveste av kostpris og virkelig verdi på balansedagen.

### Plasseringer i datterselskap

Investeringer i datterselskap vurderes etter kostmetoden. Investeringen blir nedskrevet til virkelig verdi dersom verdifallet ikke er forbigående og det må anses nødvendig etter god regnskapskikk. Mottatt utbytte fra datterselskapet er inntektsført som annen finansinntekt.

### Bankinnskudd, kontanter o.l.

Bankinnskudd, kontanter o.l. inkluderer kontanter, bankinnskudd og andre betalingsmidler med forfallsdato som er kortere enn tre måneder fra anskaffelse.

### Inntekter og kostnader

Inntekt regnskapsføres når den er opptjent, altså når krav på vederlag oppstår. Inntekten regnskapsføres med verdien av vederlaget på transaksjonstidspunktet. Kostnader regnskapsføres som hovedregel i samme periode som tilhørende inntekt. I de tilfeller det ikke er klar sammenheng mellom utgifter og inntekter, fastsettes fordelingen etter skjønnsmessige kriterier.

### Skatt

Skattekostnaden sammenstilles med regnskapsmessig resultat før skatt.

Skattekostnaden består av betalbar skatt (skatt på årets direkte skattepliktige inntekt) og endring i netto utsatt skatt. Utsatt skatt og utsatt skattefordel er presentert netto i balansen.

**Note 2 - Aksjer / Plasseringer**

	Antall Aksjer	Anskaffelses- kost	Virkelig verdi
<b>Anleggsmidler</b>			
Aksjer Fondsforvaltning AS	109.008	11.136.871	-
Rentepapirer	2.000	1.977.000	2.063.000
<b>Totale langsiktige plasseringer</b>	<b>-</b>	<b>13.113.871</b>	<b>2.063.000</b>
<b>Omløpsmidler</b>			
Aksjer Transocean	1.000	84.677	42.532
Aksjer TCS	256	51.131	29.581
Aksjer Norwegian Air Shuttle	40	1.703	448
<b>Totale kortsiktige plasseringer</b>	<b>-</b>	<b>137.510</b>	<b>72.561</b>

Mottatt utbytte fra Fondsforvaltning AS utgjør kr 2.492.900,-

**Note 3 - Investeringer i datterselskap**

Enhet	Konsolidert (ja/nei)	Forretnings- kontor	Stemme- andel	Eier- andel	Egen- kapital	Års- resultat
Fondsforvaltning AS (org: 963.173.873)	nei	Fornebu	60.05%	60.05%	18.195.099	3.483.856

**Note 4 - Lønnskostnader, antall ansatte, godtgjørelser, lån**

Det er ingen ansatte i selskapet. Det er ikke utbetalt styregodtgjørelse i 2024.

Honorar til revisor for lovpålagt revisjon utgjør kr 31.500,- (inkl. mva.)

Selskapet er ikke pliktig til å ha tjenestepensjonsordning etter lov om obligatorisk tjenestepensjon.

**Revisor**

Honorar for lovpålagt revisjon	15.000
Attestasjonstjenester	16.250
<b>Totalt Revisjonshonorar 2024</b>	<b>31.250</b>

**Note 5 - Netto finansinntekter**

	2024	2023
Renteinntekter bankinnskudd	180.034	253.209
Renteinntekter verdipapirer & fondsandeler	167.641	-
Urealisert gevinst (tap) plasseringer	(24.299)	26.410
Realisert gevinst (tap) plasseringer	-	66.847
Aksjeutbytte	778	-
Andre finansinntekter (kostnader)	(1.316)	(1.511)
<b>Netto finansinntekter</b>	<b>322.838</b>	<b>344.954</b>



## Fondsforvaltning Holding AS

## Årsrapport 2024

## Regnskapsnoter

### Note 6 - Skattekostnad

	2024	2023	
<b>Resultat før skattekostnad</b>	<b>2.381.787</b>	<b>2.997.179</b>	
Permanente forskjeller	(1.841.761)	(2.444.343)	
<b>Årets skattegrunnlag</b>	<b>540.026</b>	<b>552.837</b>	
Nominell skattesats	22,00 %	22,00 %	
<b>Betalbar skatt</b>	<b>118.806</b>	<b>121.624</b>	
For lite avsatt tidligere år	7.258	-	
Endring utsatt skattefordel	(4.854)	4.399	
<b>Skattekostnad</b>	<b>121.210</b>	<b>126.023</b>	
Endring	2024	2022	
<b>Utsatt skatt:</b>			
Finansielle instrumenter utenfor fritaksmetoden	(42.145)	(20.083)	
<b>Utsatt skatt (Utsatt skattefordel), 22%</b>	<b>(4.854)</b>	<b>(9.272)</b>	<b>(4.418)</b>

Utsatt skatt er oppført med utgangspunkt i fremtidig inntekt

### Note 7 - Egenkapital

	Aksje- kapital	Egne aksjer	Overkurs	Annen egenkapital	Sum egenkapital
<b>Egenkapital 01. januar</b>	<b>416.040</b>	<b>(24.900)</b>	<b>7.196.155</b>	<b>31.872.588</b>	<b>39.459.883</b>
<b>Årets endring i egenkapitalen:</b>					
Utbetalt ekstraordinært utbytte	-	-	(6.160.984)	(468.219)	(6.629.203)
Kapitalinnskudd	1.209	-	98.791	-	100.000
Årets resultat	-	-	-	2.260.576	2.260.576
<b>Egenkapital 31. desember</b>	<b>417.249</b>	<b>(24.900)</b>	<b>1.133.962</b>	<b>33.664.946</b>	<b>35.191.257</b>

### Note 8 - Varige driftsmidler

	Eiendom	Total
Anskaffelseskost 01.01.24	20.250.000	20.250.000
Tilgang i perioden	-	-
Avgang i perioden	-	-
<b>Anskaffelseskost 31.12.24</b>	<b>20.250.000</b>	<b>20.250.000</b>
Akk. avskrivninger og nedskrivninger 01.01.24	-	-
Ordinære avskrivninger	-	-
<b>Akk. avskrivninger og nedskrivninger 31.12.24</b>	<b>-</b>	<b>-</b>
<b>Bokført verdi pr.31.12.22</b>	<b>20.250.000</b>	<b>20.250.000</b>
<b>Bokført verdi pr.31.12.24</b>	<b>20.250.000</b>	<b>20.250.000</b>

Selskapet kjøpte en eiendom i Bærum fra aksjonær i andre halvdel av 2019 til markedsmessige vilkår, for å engasjere seg i

Eiendommen er pantsatt til fordel for Fondsforvaltning Holding AS. Sikkerheten beløper seg til kr 25 000 000.



## Note 9 - Aksjekapital og aksjonærinformasjon

Selskapets aksjer består av to aksjeklasser. Pålydende verdi for begge aksjeklasser er kr.3,-

Selskapets aksjonærer pr 31.12.2024 var:

A-Aksjer	Rolle	Aksjer	Eierandel
Jon H. Aaserud	Styrets leder & daglig leder	86.924	79,45 %
Fondsforvaltning Holding AS		8.300	7,59 %
Marcus Remen Aaserud		7.500	6,85 %
Pluss Invest AS		4.711	4,31 %
Lars Martin Pedersen	Styremedlem	1.976	1,81 %
<b>Totalt antall aksjer</b>		<b>109.411</b>	<b>100,00 %</b>

B-aksjer	Rolle	Aksjer	Eierandel
Jon H. Aaserud	Styrets leder & daglig leder	29.672	100,0 %

Styreleder er aksjonær og varamedlem i styret til Fondsforvaltning AS



**Crowe Partner Revisjon AS**  
Org.nr.: 922829845MVA  
Dronning Mauds gate 10  
0250 Oslo  
Tlf. +47 21 93 93 00  
www.crowe.no

Til generalforsamlingen i Fondsforvaltning Holding AS

## Uavhengig revisors beretning

### Konklusjon

Vi har revidert årsregnskapet for Fondsforvaltning Holding AS som viser et overskudd i selskapsregnskapet på NOK 2.260.576 og et overskudd i konsernregnskapet på NOK 3.817.678.

Årsregnskapet består av:

- selskapsregnskapet, som består av balanse per 31. desember 2024, resultatregnskap og kontantstrømpstilling for regnskapsåret avsluttet per denne datoen og noter til årsregnskapet, herunder et sammendrag av viktige regnskapsprinsipper, og
- konsernregnskapet, som består av balanse per 31. desember 2024, resultatregnskap og kontantstrømpstilling for regnskapsåret avsluttet per denne datoen og noter til årsregnskapet, herunder et sammendrag av viktige regnskapsprinsipper

Etter vår mening

- oppfyller årsregnskapet gjeldende lovkrav,
- gir selskapsregnskapet et rettviseende bilde av selskapets finansielle stilling per 31. desember 2024 og av dets resultater og kontantstrømmer for regnskapsåret avsluttet per denne datoen i samsvar med regnskapslovens regler og god regnskapskikk i Norge, og
- gir konsernregnskapet et rettviseende bilde av konsernets finansielle stilling per 31. desember 2024 og av dets resultater og kontantstrømmer for regnskapsåret avsluttet per denne datoen i samsvar med regnskapslovens regler og god regnskapskikk i Norge.

### Grunnlag for konklusjonen

Vi har gjennomført revisjonen i samsvar med International Standards on Auditing (ISA-ene). Våre oppgaver og plikter i henhold til disse standardene er beskrevet nedenfor under *Revisors oppgaver og plikter ved revisjonen av årsregnskapet*. Vi er uavhengige av selskapet og konsernet i samsvar med kravene i relevante lover og forskrifter i Norge og International Code of Ethics for Professional Accountants (inkludert internasjonale uavhengighetsstandarder) utstedt av International Ethics Standards Board for Accountants (IESBA-reglene), og vi har overholdt våre øvrige etiske forpliktelser i samsvar med disse kravene. Innhentet revisjonsbevis er etter vår vurdering tilstrekkelig og hensiktsmessig som grunnlag for vår konklusjon.

### Øvrig informasjon

Styret (ledelsen) er ansvarlig for informasjonen i årsberetningen. Vår konklusjon om årsregnskapet ovenfor dekker ikke informasjonen i årsberetningen.

I forbindelse med revisjonen av årsregnskapet er det vår oppgave å lese årsberetningen. Formålet er å vurdere hvorvidt det foreligger vesentlig inkonsistens mellom årsberetningen og årsregnskapet og den kunnskap vi har opparbeidet oss under revisjonen av årsregnskapet, eller hvorvidt informasjon i årsberetningen ellers fremstår som vesentlig feil. Vi har plikt til å rapportere dersom årsberetningen fremstår som vesentlig feil. Vi har ingenting å rapportere i så henseende.

Basert på kunnskapen vi har opparbeidet oss i revisjonen, mener vi at årsberetningen

- er konsistent med årsregnskapet og

Crowe Partner Revisjon AS is a member of Crowe Global, a Swiss Verein. Each member firm of Crowe Global is a separate and independent legal entity. Crowe Partner Revisjon AS and its affiliates are not responsible or liable for any acts or omissions of Crowe Global or any other member of Crowe Global. Crowe Global does not render any professional services and does not have an ownership or partnership interest in Crowe Partner Revisjon AS.

© 2025 Crowe Partner Revisjon AS

Side 1 av 3



**Crowe Partner Revisjon AS**  
Org.nr.: 922829845MVA  
Dronning Mauds gate 10  
0250 Oslo  
Tlf. +47 21 93 93 00  
www.crowe.no

- inneholder de opplysninger som skal gis i henhold til gjeldende lovkrav.

### Ledelsens ansvar for årsregnskapet

Ledelsen er ansvarlig for å utarbeide årsregnskapet og for at det gir et rettvisende bilde i samsvar med regnskapslovens regler og god regnskapsskikk i Norge. Ledelsen er også ansvarlig for slik internkontroll som den finner nødvendig for å kunne utarbeide et årsregnskap som ikke inneholder vesentlig feilinformasjon, verken som følge av misligheter eller utilsiktede feil.

Ved utarbeidelsen av årsregnskapet må ledelsen ta standpunkt til selskapets og konsernets evne til fortsatt drift og opplyse om forhold av betydning for fortsatt drift. Forutsetningen om fortsatt drift skal legges til grunn for årsregnskapet så lenge det ikke er sannsynlig at virksomheten vil bli avvirket.

### Revisors oppgaver og plikter ved revisjonen av årsregnskapet

Vårt mål er å oppnå betryggende sikkerhet for at årsregnskapet som helhet ikke inneholder vesentlig feilinformasjon, verken som følge av misligheter eller utilsiktede feil, og å avgi en revisjonsberetning som inneholder vår konklusjon. Betryggende sikkerhet er en høy grad av sikkerhet, men ingen garanti for at en revisjon utført i samsvar med ISA-ene, alltid vil avdekke vesentlig feilinformasjon. Feilinformasjon kan oppstå som følge av misligheter eller utilsiktede feil. Feilinformasjon er å anse som vesentlig dersom den enkeltvis eller samlet med rimelighet kan forventes å påvirke de økonomiske beslutninger som brukerne foretar på grunnlag av årsregnskapet.

Som del av en revisjon i samsvar med ISA-ene, utøver vi profesjonelt skjønn og utviser profesjonell skepsis gjennom hele revisjonen. I tillegg:

- identifiserer og anslår vi risikoen for vesentlig feilinformasjon i årsregnskapet, enten det skyldes misligheter eller utilsiktede feil. Vi utformer og gjennomfører revisjonshandlinger for å håndtere slike risikoen, og innhenter revisjonsbevis som er tilstrekkelig og hensiktsmessig som grunnlag for vår konklusjon. Risikoen for at vesentlig feilinformasjon som følge av misligheter ikke blir avdekket, er høyere enn for feilinformasjon som skyldes utilsiktede feil, siden misligheter kan innebære samarbeid, forfalskning, bevisste utelatelser, uriktige fremstillinger eller overstyring av intern kontroll.
- opparbeider vi oss en forståelse av internkontroll som er relevant for revisjonen, for å utforme revisjonshandlinger som er hensiktsmessige etter omstendighetene, men ikke for å gi uttrykk for en mening om effektiviteten av selskapets og konsernets interne kontroll.
- evaluerer vi om de anvendte regnskapsprinsippene er hensiktsmessige og om regnskapsestimater og tilhørende noteopplysninger utarbeidet av ledelsen er rimelige.
- konkluderer vi på om ledelsens bruk av fortsatt drift-forutsetningen er hensiktsmessig, og, basert på innhentede revisjonsbevis, hvorvidt det foreligger vesentlig usikkerhet knyttet til hendelser eller forhold som kan skape tvil av betydning om selskapets og konsernets evne til fortsatt drift. Dersom vi konkluderer med at det eksisterer vesentlig usikkerhet, kreves det at vi i revisjonsberetningen henleder oppmerksomheten på tilleggsopplysningene i årsregnskapet, eller, dersom slike tilleggsopplysninger ikke er tilstrekkelige, at vi modifierer vår konklusjon. Våre konklusjoner er basert på revisjonsbevis innhentet frem til datoen for revisjonsberetningen. Etterfølgende hendelser eller forhold kan imidlertid medføre at selskapet og konsernet ikke kan fortsette driften.
- evaluerer vi den samlede presentasjonen, strukturen og innholdet i årsregnskapet, inkludert tilleggsopplysningene, og hvorvidt årsregnskapet gir uttrykk for de underliggende transaksjonene og hendelsene på en måte som gir et rettvisende bilde.
- innhenter vi tilstrekkelig og hensiktsmessig revisjonsbevis vedrørende den finansielle informasjonen til enhetene eller forretningsområdene i konsernet for å kunne gi uttrykk for en mening om konsernregnskapet. Vi er ansvarlige for å lede, følge opp og gjennomføre konsernrevisjonen. Vi har eneansvar for vår konklusjon om konsernregnskapet.

Crowe Partner Revisjon AS is a member of Crowe Global, a Swiss Verein. Each member firm of Crowe Global is a separate and independent legal entity. Crowe Partner Revisjon AS and its affiliates are not responsible or liable for any acts or omissions of Crowe Global or any other member of Crowe Global. Crowe Global does not render any professional services and does not have an ownership or partnership interest in Crowe Partner Revisjon AS.

© 2025 Crowe Partner Revisjon AS

Side 2 av 3



**Crowe Partner Revisjon AS**  
Org.nr.: 922829845MVA  
Dronning Mauds gate 10  
0250 Oslo  
Tlf. +47 21 93 93 00  
[www.crowe.no](http://www.crowe.no)

Vi kommuniserer med styret blant annet om det planlagte innholdet i og tidspunkt for revisjonsarbeidet og eventuelle vesentlige funn i revisjonen, herunder vesentlige svakheter i intern kontroll som vi avdekker gjennom revisjonen.

Oslo, 13. mars 2025  
**CROWE PARTNER REVISJON AS**

Henrik Thorsø Johansen  
statsautorisert revisor  
(elektronisk signert)

---

Crowe Partner Revisjon AS is a member of Crowe Global, a Swiss Verein. Each member firm of Crowe Global is a separate and independent legal entity. Crowe Partner Revisjon AS and its affiliates are not responsible or liable for any acts or omissions of Crowe Global or any other member of Crowe Global. Crowe Global does not render any professional services and does not have an ownership or partnership interest in Crowe Partner Revisjon AS.

© 2025 Crowe Partner Revisjon AS

Side 3 av 3

Dette dokumentet er signert med PAdES-formatet (PDF Advanced Electronic Signatures) av Signicat. Dette sikrer dokumentet og dets vedlegg mot endringer etter signering.

SIGNICAT



## Elektronisk signatur

Signert av

**JOHANSEN, HENRIK THORSØ**



Dato og tid (UTC+01:00) Central European Time (Berlin) (DD.MM.YYYY HH:MM:SS)

13.03.2025 14:16:47

Signaturmetode

Norwegian Buypass

Dette dokumentet er signert med elektronisk signatur. En elektronisk signatur er juridisk forpliktende på samme måte som en håndskrevet signatur på papir. Denne siden er lagt til dokumentet for å vise grunnleggende informasjon om signaturen(e), og på de følgende sidene kan du lese dokumentet som er signert. Vedlagt finnes også en PDF med signaturdetaljer, og en XML-fil med innholdet i den elektroniske signaturen(e). Vedleggene kan brukes for å verifisere gyldigheten av dokumentets signatur ved behov.