

**ÅRSREGNSKAPET FOR REGNSKAPSÅRET 2022 - GENERELL INFORMASJON****Enheten**

Organisasjonsnummer: 947 720 988  
Organisasjonsform: Aksjeselskap  
Foretaksnavn: CLARA VENTURE LABS AS  
Forretningsadresse: Fantoftvegen 38  
5072 BERGEN

**Regnskapsår**

Årsregnskapets periode: 01.01.2022 - 31.12.2022

**Konsern**

Morselskap i konsern: Ja  
Konsernregnskap lagt ved: Nei

**Regnskapsregler**

Regler for små foretak benyttet: Nei  
Benyttet ved utarbeidelsen av årsregnskapet til selskapet: Regnskapslovens alminnelige regler

**Årsregnskapet fastsatt av kompetent organ**

Bekreftet av representant for selskapet: Michelle Williams  
Dato for fastsettelse av årsregnskapet: 30.06.2023

**Grunnlag for avgivelse**

År 2022: Årsregnskapet er elektronisk innlevert  
År 2021: Tall er hentet fra elektronisk innlevert årsregnskap fra 2022

*Det er ikke krav til at årsregnskapet m.v. som sendes til Regnskapsregisteret er undertegnet. Kontrollen på at dette er utført ligger hos revisor/enhetens øverste organ. Sikkerheten ivaretas ved at innsender har rolle/rettighet for innsending av årsregnskapet via Altinn, og ved at det bekreftes at årsregnskapet er fastsatt av kompetent organ.*

Brønnøysundregistrene, 11.06.2024



### Resultatregnskap

Beløp i: NOK	Note	2022	2021
<b>RESULTATREGNSKAP</b>			
<b>Inntekter</b>			
Salgsinntekt	1	73 719 578	71 627 758
Annen driftsinntekt		321 260	24 000
<b>Sum inntekter</b>		<b>74 040 838</b>	<b>71 651 758</b>
<b>Kostnader</b>			
Varekostnad	2	7 314 442	30 486 453
Lønnskostnad	2, 3	61 994 463	40 676 634
Avskrivning av driftsmidler og immaterielle eiendeler	4	3 152 947	2 351 006
Annen driftskostnad	3, 5	30 439 303	14 937 607
<b>Sum kostnader</b>		<b>102 901 156</b>	<b>88 451 701</b>
<b>Driftsresultat</b>		<b>-28 860 318</b>	<b>-16 799 943</b>
<b>Finansinntekter og finanskostnader</b>			
Annen renteinntekt		18 604	6 981
Annen finansinntekt		628 812	309 916
<b>Sum finansinntekter</b>		<b>647 416</b>	<b>316 897</b>
Nedskrivning av andre finansielle anleggsmidler		212 730	
Rentekostnad til foretak i samme konsern		2 296 528	69 444
Annen rentekostnad		62 612	13 053
Annen finanskostnad		703 309	587 111
<b>Sum finanskostnader</b>		<b>3 275 179</b>	<b>669 608</b>
<b>Netto finans</b>		<b>-2 627 762</b>	<b>-352 711</b>
<b>Ordinært resultat før skattekostnad</b>		<b>-31 488 080</b>	<b>-17 152 654</b>
Skattekostnad på resultat	6	5 121 437	-4 818 584
<b>Ordinært resultat etter skattekostnad</b>		<b>-36 609 517</b>	<b>-12 334 070</b>
<b>Årsresultat</b>	7	<b>-36 609 517</b>	<b>-12 334 070</b>
<b>Årsresultat etter minoritetsinteresser</b>		<b>-36 609 517</b>	<b>-12 334 070</b>



## Resultatregnskap

<b>Beløp i: NOK</b>	<b>Note</b>	<b>2022</b>	<b>2021</b>
<b>Totalresultat</b>		<b>-36 609 517</b>	<b>-12 334 070</b>
<b>Overføringer og disponeringer</b>			
Overført fra annen egenkapital		-36 609 517	-12 334 070
<b>Sum overføringer og disponeringer</b>		<b>-36 609 517</b>	<b>-12 334 070</b>



## Balanse

Beløp i: NOK	Note	2022	2021
<b>BALANSE - EIENDELER</b>			
<b>Anleggsmidler</b>			
<b>Immaterielle eiendeler</b>			
Konsesjoner, patenter o.l.		895 559	1 124 213
Utsatt skattefordel	6		5 121 437
<b>Sum immaterielle eiendeler</b>		<b>895 559</b>	<b>6 245 650</b>
<b>Varige driftsmidler</b>			
Tomter, bygninger o.a. fast eiendom	4	5 896 786	6 982 338
Maskiner og anlegg	4	5 829 622	5 828 077
Skip og flytende installasjoner	4		
Driftsløsøre, inventar o.a. utstyr	4	2 609 942	1 825 785
<b>Sum varige driftsmidler</b>	4, 8	<b>14 336 350</b>	<b>14 636 200</b>
<b>Finansielle anleggsmidler</b>			
Investering i datterselskap	9, 10	30 000	30 000
Investering i annet foretak i samme konsern	9, 10, 11		
Lån til foretak i samme konsern	9, 12, 13		
Investeringer i tilknyttet selskap	10		69 500
Lån til tilknyttet selskap og felles kontrollert virksomhet	9, 12, 13		
Investeringer i aksjer og andeler	11	294 206	530 420
Obligasjoner	11		
Andre langsiktige fordringer	11	15 000	70 000
<b>Sum finansielle anleggsmidler</b>		<b>339 206</b>	<b>699 920</b>
<b>Sum anleggsmidler</b>		<b>15 571 115</b>	<b>21 581 770</b>
<b>Omløpsmidler</b>			
<b>Varer</b>			
<b>Sum varer</b>		<b>445 583</b>	<b>502 639</b>
<b>Fordringer</b>			
Kundefordringer	9, 12	23 641 359	7 292 692



## Balanse

Beløp i: NOK	Note	2022	2021
Andre kortsiktige fordringer	12	17 438 329	27 927 507
Konsernfordringer	12	724 008	
<b>Sum fordringer</b>		<b>41 803 697</b>	<b>35 220 200</b>
<b>Investeringer</b>			
Aksjer og andeler i foretak i samme konsern	10		
<b>Bankinnskudd, kontanter og lignende</b>			
Bankinnskudd, kontanter o.l.	14	17 905 443	10 750 929
<b>Sum bankinnskudd, kontanter og lignende</b>		<b>17 905 443</b>	<b>10 750 929</b>
<b>Sum omløpsmidler</b>		<b>60 154 723</b>	<b>46 473 767</b>
<b>SUM EIENDELER</b>		<b>75 725 838</b>	<b>68 055 537</b>

## BALANSE - EGENKAPITAL OG GJELD

### Egenkapital

#### Innskutt egenkapital

Aksjekapital	7, 15, 16	265 590	1 000 000
Beholdning av egne aksjer	16		
Ikke registrert kapitalforhøyelse	7	41 174 867	
<b>Sum innskutt egenkapital</b>		<b>41 440 457</b>	<b>1 000 000</b>

#### Opptjent egenkapital

Annen egenkapital			25 418 412
<b>Sum opptjent egenkapital</b>			<b>25 418 412</b>

<b>Sum egenkapital</b>	7	<b>41 440 457</b>	<b>26 418 412</b>
------------------------	---	-------------------	-------------------

### Gjeld

#### Langsiktig gjeld

Utsatt skatt	6		
<b>Annen langsiktig gjeld</b>			
<b>Sum langsiktig gjeld</b>		<b>0</b>	<b>0</b>



## Balanse

<b>Beløp i: NOK</b>	<b>Note</b>	<b>2022</b>	<b>2021</b>
<b>Kortsiktig gjeld</b>			
Leverandørgjeld	9	4 165 636	3 319 422
Betalbar skatt	6		
Skyldig offentlige avgifter		9 854 660	3 123 055
Kortsiktig konserngjeld			20 069 444
Annen kortsiktig gjeld		20 265 085	15 125 204
<b>Sum kortsiktig gjeld</b>	<b>13</b>	<b>34 285 381</b>	<b>41 637 125</b>
<b>Sum gjeld</b>		<b>34 285 381</b>	<b>41 637 125</b>
<b>SUM EGENKAPITAL OG GJELD</b>		<b>75 725 838</b>	<b>68 055 537</b>
<b>POSTER UTENOM BALANSEN</b>			
Garantistillelser	8		
Pantstillelser	8		



## Brønnøysundregistrene

### ÅRSREGNSKAP FOR REGNSKAPSÅRET 2022 - GENERELL INFORMASJON

Journalnummer: 2023 584378

#### Enheten

Organisasjonsnummer: 947 720 988  
Organisasjonsform: Aksjeselskap  
Foretaksnavn: CLARA VENTURE LABS AS  
Forretningsadresse: Fantoftvegen 38  
5072 BERGEN

#### Regnskapsår

Årsregnskapets periode: 01.01.2022 - 31.12.2022

#### Konsern

Morselskap i konsern: Ja  
Konsernregnskap lagt ved: Nei

#### Regnskapsregler

Regler for små foretak benyttet: Nei  
Benyttet ved utarbeidelsen av  
årsregnskapet til selskapet: Regnskapslovens alminnelige regler

#### Årsregnskapet fastsatt av kompetent organ

Bekreftet av representant for selskapet: Michelle Williams  
Dato for fastsettelse av årsregnskapet: 30.06.2023

#### Revisjon

Årsregnskapet er utarbeidet av ekstern  
autorisert regnskapsfører: Ja  
Ekstern autorisert regnskapsfører har i  
løpet av regnskapsåret bistått ved den  
løpende regnskapsføringen eller utført  
andre tjenester for selskapet enn å  
utarbeide årsregnskapet: Ja

#### Grunnlag for avgivelse

År 2022: Årsregnskap er elektronisk innlevert.  
År 2021: Tall er hentet fra elektronisk innlevert årsregnskap fra 2022.

*Det er ikke krav til at årsregnskapet m.v. som sendes til Regnskapsregisteret er undertegnet. Kontrollen på at dette er utført ligger hos revisor/enhetens øverste organ. Sikkerheten ivaretas ved at innsender har rolle/rettighet for innsending av årsregnskapet via Altinn, og ved at det bekreftes at årsregnskapet er fastsatt av kompetent organ.*

Brønnøysundregistrene, 17.07.2023

---

Brønnøysundregistrene  
Postadresse: Postboks 900, 8910 Brønnøysund  
Telefon: 75 00 75 00  
E-post: firmapost@brreg.no Internett: www.brreg.no  
Organisasjonsnummer: 974 760 673



Organisasjonsnr: 947 720 988  
CLARA VENTURE LABS AS

## RESULTATREGNSKAP

Beløp i: NOK	Note	2022	2021
<b>RESULTATREGNSKAP</b>			
<b>Inntekter</b>			
Salgsinntekt	1	73 719 578	71 627 758
Annen driftsinntekt		321 260	24 000
<b>Sum inntekter</b>		<b>74 040 838</b>	<b>71 651 758</b>
<b>Kostnader</b>			
Varekostnad	2	7 314 442	30 486 453
Lønnskostnad	2, 3	61 994 463	40 676 634
Avskrivning av driftsmidler og immaterielle eiendeler	4	3 152 947	2 351 006
Annen driftskostnad	3, 5	30 439 303	14 937 607
<b>Sum kostnader</b>		<b>102 901 156</b>	<b>88 451 701</b>
<b>Driftsresultat</b>		<b>-28 860 318</b>	<b>-16 799 943</b>
<b>Finansinntekter og finanskostnader</b>			
Annen renteinntekt		18 604	6 981
Annen finansinntekt		628 812	309 916
<b>Sum finansinntekter</b>		<b>647 416</b>	<b>316 897</b>
Nedskrivning av andre finansielle anleggsmidler		212 730	
Rentekostnad til foretak i samme konsern		2 296 528	69 444
Annen rentekostnad		62 612	13 053
Annen finanskostnad		703 309	587 111
<b>Sum finanskostnader</b>		<b>3 275 179</b>	<b>669 608</b>
<b>Netto finans</b>		<b>-2 627 762</b>	<b>-352 711</b>
<b>Ordinært resultat før skattekostnad</b>			
Skattekostnad på resultat	6	5 121 437	-4 818 584
<b>Ordinært resultat etter skattekostnad</b>		<b>-36 609 517</b>	<b>-12 334 070</b>
<b>Årsresultat</b>	7	<b>-36 609 517</b>	<b>-12 334 070</b>
<b>Årsresultat etter minoritetsinteresser</b>		<b>-36 609 517</b>	<b>-12 334 070</b>
<b>Totalresultat</b>		<b>-36 609 517</b>	<b>-12 334 070</b>
<b>Overføringer og disponeringer</b>			
Overført fra annen egenkapital		-36 609 517	-12 334 070



Sum overføringer og  
disponeringer

-36 609 517

-12 334 070



Organisasjonsnr: 947 720 988  
CLARA VENTURE LABS AS

## BALANSE

Beløp i: NOK	Note	2022	2021
<b>BALANSE - EIENDELER</b>			
<b>Anleggsmidler</b>			
<b>Immaterielle eiendeler</b>			
Konsesjoner, patenter o.l.		895 559	1 124 213
Utsatt skattefordel	6		5 121 437
<b>Sum immaterielle eiendeler</b>		<b>895 559</b>	<b>6 245 650</b>
<b>Varige driftsmidler</b>			
Tomter, bygninger o.a. fast eiendom	4	5 896 786	6 982 338
Maskiner og anlegg	4	5 829 622	5 828 077
Skip og flytende installasjoner	4		
Driftsløsøre, inventar o. a. utstyr	4	2 609 942	1 825 785
<b>Sum varige driftsmidler</b>	<b>4, 8</b>	<b>14 336 350</b>	<b>14 636 200</b>
<b>Finansielle anleggsmidler</b>			
Investering i datterselskap	9, 10	30 000	30 000
Investering i annet foretak i samme konsern	9, 10, 11		
Lån til foretak i samme konsern	9, 12, 13		
Investeringer i tilknyttet selskap	10		69 500
Lån til tilknyttet selskap og felles kontrollert virksomhet	9, 12, 13		
Investeringer i aksjer og andeler	11	294 206	530 420
Obligasjoner	11		
Andre langsiktige fordringer	11	15 000	70 000
<b>Sum finansielle anleggsmidler</b>		<b>339 206</b>	<b>699 920</b>
<b>Sum anleggsmidler</b>		<b>15 571 115</b>	<b>21 581 770</b>
<b>Omløpsmidler</b>			
<b>Varer</b>			
<b>Sum varer</b>		<b>445 583</b>	<b>502 639</b>
<b>Fordringer</b>			
Kundefordringer	9, 12	23 641 359	7 292 692
Andre kortsiktige fordringer	12	17 438 329	27 927 507
Konsernfordringer	12	724 008	
<b>Sum fordringer</b>		<b>41 803 697</b>	<b>35 220 200</b>



<b>Investeringer</b>			
Aksjer og andeler i foretak i samme konsern	10		
<b>Bankinnskudd, kontanter og lignende</b>			
Bankinnskudd, kontanter o. l.	14	17 905 443	10 750 929
<b>Sum bankinnskudd, kontanter og lignende</b>		<b>17 905 443</b>	<b>10 750 929</b>
<b>Sum omløpsmidler</b>		<b>60 154 723</b>	<b>46 473 767</b>
<b>SUM EIENDELER</b>		<b>75 725 838</b>	<b>68 055 537</b>
<b>BALANSE - EGENKAPITAL OG GJELD</b>			
<b>Egenkapital</b>			
<b>Innskutt egenkapital</b>			
Aksjekapital	7, 15, 16	265 590	1 000 000
Beholdning av egne aksjer	16		
Ikke registrert kapitalforhøyelse	7	41 174 867	
<b>Sum innskutt egenkapital</b>		<b>41 440 457</b>	<b>1 000 000</b>
<b>Opptjent egenkapital</b>			
Annen egenkapital			25 418 412
<b>Sum opptjent egenkapital</b>			<b>25 418 412</b>
<b>Sum egenkapital</b>	<b>7</b>	<b>41 440 457</b>	<b>26 418 412</b>
<b>Gjeld</b>			
<b>Langsiktig gjeld</b>			
Utsatt skatt	6		
<b>Annen langsiktig gjeld</b>			
<b>Sum langsiktig gjeld</b>		<b>0</b>	<b>0</b>
<b>Kortsiktig gjeld</b>			
Leverandørgjeld	9	4 165 636	3 319 422
Betalbar skatt	6		
Skyldig offentlige avgifter		9 854 660	3 123 055
Kortsiktig konserngjeld			20 069 444
Annen kortsiktig gjeld		20 265 085	15 125 204
<b>Sum kortsiktig gjeld</b>	<b>13</b>	<b>34 285 381</b>	<b>41 637 125</b>
<b>Sum gjeld</b>		<b>34 285 381</b>	<b>41 637 125</b>
<b>SUM EGENKAPITAL OG GJELD</b>		<b>75 725 838</b>	<b>68 055 537</b>
<b>POSTER UTENOM BALANSEN</b>			
Garantistillelser	8		
Pantstillelser	8		



Organisasjonsnr: 947 720 988  
CLARA VENTURE LABS AS

NOTEOPPLYSNINGER - SELSKAP - alle poster oppgitt i hele tall

## Note

Antall årsverk i regnskapsåret  
59.00

Sum Beløp

Balanseført verdi 31.12. Varige driftsmidler Immaterielle eiend.

## Konsernregnskap

Morselskapet sitt navn

Forretningskontor for morselskapet

## Begrunnelse for at datterselskap er utelatt fra konsolideringen

Samlet beløp - tilknyttet selskap Årets Fjorårets

Samlet beløp - foretak i samme konsern Årets Fjorårets

Samlet beløp - foretak i samme konsern Årets Fjorårets

Samlet beløp - felles kontrollert virksomhet Årets Fjorårets

Pantstillelse Beløp

Beholdning av egne aksjer Antall Pålydende Andel av aksjek.



# Årsregnskap 2022

## Clara Venture Labs AS

Styrets årsberetning  
Resultatregnskap  
Balanse  
Kontantstrøm  
Noter til regnskapet



Org.nr.: 947 720 988



### RESULTATREGNSKAP

#### CLARA VENTURE LABS AS

DRIFTSINNEKTER OG DRIFTSKOSTNADER	Note	2022	2021
Salgsinntekt	1	73 719 578	71 627 758
Annen driftsinntekt		321 260	24 000
<b>Sum driftsinntekter</b>		<b>74 040 838</b>	<b>71 651 758</b>
Varekostnad	2	7 314 442	30 486 453
Lønnskostnad	2, 3	61 994 463	40 676 634
Avskrivning av driftsmidler og immaterielle eiendeler	4	3 152 947	2 351 006
Annen driftskostnad	3, 5	30 439 303	14 937 607
<b>Sum driftskostnader</b>		<b>102 901 156</b>	<b>88 451 701</b>
<b>Driftsresultat</b>		<b>-28 860 318</b>	<b>-16 799 943</b>
<b>FINANSINNEKTER OG FINANSKOSTNADER</b>			
Annen renteinntekt		18 604	6 981
Annen finansinntekt		628 812	309 916
Nedskrivning av andre finansielle anleggsmidler		212 730	0
Rentekostnad til foretak i samme konsern		2 296 528	69 444
Annen rentekostnad		62 612	13 053
Annen finanskostnad		703 309	587 111
<b>Resultat av finansposter</b>		<b>-2 627 762</b>	<b>-352 711</b>
Resultat før skattekostnad		-31 488 080	-17 152 654
Skattekostnad på resultat	6	5 121 437	-4 818 584
<b>Resultat</b>		<b>-36 609 517</b>	<b>-12 334 070</b>
<b>Årsresultat</b>	7	<b>-36 609 517</b>	<b>-12 334 070</b>
<b>OVERFØRINGER</b>			
Overført fra annen egenkapital		36 609 517	12 334 070
<b>Sum overføringer</b>		<b>-36 609 517</b>	<b>-12 334 070</b>



### BALANSE

#### CLARA VENTURE LABS AS

EIENDELER	Note	2022	2021
<b>ANLEGGSMIDLER</b>			
<b>IMMATERIELLE EIENDELER</b>			
Konsesjoner, patenter o.l.		895 559	1 124 213
Utsatt skattefordel	6	0	5 121 437
<b>Sum immaterielle eiendeler</b>		<b>895 559</b>	<b>6 245 650</b>
<b>VARIGE DRIFTSMIDLER</b>			
Tomter, bygninger o.a. fast eiendom	4	5 896 786	6 982 338
Maskiner og anlegg	4	5 829 622	5 828 077
Driftsløsøre, inventar o.a. utstyr	4	2 609 942	1 825 785
<b>Sum varige driftsmidler</b>	<b>4, 8</b>	<b>14 336 350</b>	<b>14 636 200</b>
<b>FINANSIELLE ANLEGGSMIDLER</b>			
Investeringer i datterselskap	9, 10	30 000	30 000
Investeringer i tilknyttet selskap	10	0	69 500
Investeringer i aksjer og andeler	11	294 206	530 420
Andre langsiktige fordringer	11	15 000	70 000
<b>Sum finansielle anleggsmidler</b>		<b>339 206</b>	<b>699 920</b>
<b>Sum anleggsmidler</b>		<b>15 571 115</b>	<b>21 581 770</b>
<b>OMLØPSMIDLER</b>			
Lager av varer og annen beholdning		445 583	502 639
<b>FORDRINGER</b>			
Kundefordringer	9, 12	23 641 359	7 292 692
Andre kortsiktige fordringer	12	17 438 329	27 927 507
Konsernfordringer	12	724 008	0
<b>Sum fordringer</b>		<b>41 803 697</b>	<b>35 220 200</b>
Bankinnskudd, kontanter o.l.	14	17 905 443	10 750 929
<b>Sum omløpsmidler</b>		<b>60 154 723</b>	<b>46 473 767</b>
<b>Sum eiendeler</b>		<b>75 725 838</b>	<b>68 055 537</b>



## BALANSE

### CLARA VENTURE LABS AS

EGENKAPITAL OG GJELD	Note	2022	2021
<b>EGENKAPITAL</b>			
<b>INNSKUTT EGENKAPITAL</b>			
Aksjekapital	7, 15, 16	265 590	1 000 000
Ikke registrert kapitalforhøyelse	7	41 174 867	0
<b>Sum innskutt egenkapital</b>		<b>41 440 457</b>	<b>1 000 000</b>
<b>OPPTJENT EGENKAPITAL</b>			
Annen egenkapital		0	25 418 412
<b>Sum opptjent egenkapital</b>		<b>0</b>	<b>25 418 412</b>
<b>Sum egenkapital</b>	<b>7</b>	<b>41 440 457</b>	<b>26 418 412</b>
<b>GJELD</b>			
<b>KORTSIKTIG GJELD</b>			
Leverandørgjeld	9	4 165 636	3 319 422
Skyldig offentlige avgifter		9 854 660	3 123 055
Konserngjeld		0	20 069 444
Annen kortsiktig gjeld		20 265 085	15 125 204
<b>Sum kortsiktig gjeld</b>	<b>13</b>	<b>34 285 381</b>	<b>41 637 125</b>
<b>Sum gjeld</b>		<b>34 285 381</b>	<b>41 637 125</b>
<b>Sum egenkapital og gjeld</b>		<b>75 725 838</b>	<b>68 055 537</b>



**BALANSE**

CLARA VENTURE LABS AS

20.06.2023

Styret i Clara Venture Labs AS

\_\_\_\_\_  
Martin Bech Holte  
styreleder

\_\_\_\_\_  
Karl Johnny Hersvik  
styremedlem

\_\_\_\_\_  
Michelle Williams  
daglig leder

\_\_\_\_\_  
Lene Landøy  
styremedlem

\_\_\_\_\_  
Wilson Arruda  
styremedlem

\_\_\_\_\_  
Sonia Faaland  
Styremedlem - representant for de ansatte

\_\_\_\_\_  
Jarle Berntsen Farnes  
Styremedlem - representant for de ansatte



## INDIREKTE KONTANTSTRØM

### CLARA VENTURE LABS AS

	Note	2022	2021
<b>KONTANTSTRØMMER FRA OPERASJONELLE AKTIVITETER</b>			
Resultat før skattekostnad		-31 488 080	-17 152 654
Periodens betalte skatt		0	32 735
Tap/gevinst ved salg av anleggsmidler		321 260	24 000
Ordinære avskrivninger	4	3 152 947	2 351 006
Nedskrivning anleggsmidler	11	360 714	0
Endring i varelager		57 056	114 489
Endring i kundefordringer	9, 12	-16 348 667	-18 230 373
Endring i leverandørgjeld	9, 13	846 214	-1 887 074
Endring i andre tidsavgrensingsposter		21 636 657	-5 750 849
<b>Netto kontantstrøm fra operasjonelle aktiviteter</b>		<b>-22 104 418</b>	<b>-40 612 190</b>
<b>KONTANTSTRØMMER FRA INVESTERINGSAKTIVITETER</b>			
Innbetalinger ved salg av varige driftsmidler	4	422 260	24 000
Utbetalinger ved kjøp av varige driftsmidler	4	2 725 443	1 249 060
<b>Netto kontantstrøm fra investeringsaktiviteter</b>		<b>-2 303 183</b>	<b>-1 225 060</b>
<b>KONTANTSTRØMMER FRA FINANSIERINGSAKTIVITETER</b>			
Innbetalinger ved opptak av ny kortsiktig gjeld		62 296 526	20 069 444
Utbetalinger ved nedbetaling av langsiktig gjeld		30 000 000	0
Aksjekapitalnedsettelse ved fisjon	7	-734 410	0
<b>Netto kontantstrøm fra finansieringsaktiviteter</b>		<b>31 562 116</b>	<b>20 069 444</b>
Netto endring i kontanter og kontantekvivalenter		7 154 515	-21 767 805
Beh. av kont. og kontantekvivalenter ved per. begynnel		10 750 929	32 518 734
<b>Beh. av kont. og kontantekvivalenter ved per. slutt</b>	<b>14</b>	<b>17 905 443</b>	<b>10 750 929</b>



## Regnskapsprinsipper

Årsregnskapet er satt opp i samsvar med regnskapslovens bestemmelser og god regnskapsskikk.

Clara Venture Labs AS benytter seg av unntaksregelen i regnskapsloven §3-7, og er fritatt fra å lage konsernregnskap. Aker ASA (org.nr. 886 581 432), leverer konsernregnskap. Konsernregnskap kan fås utlevert: Aker ASA, Oksenøyveien 10, 1366 Lysaker.

## BRUK AV ESTIMATER

I utarbeidelse av årsregnskapet har man brukt estimater og forutsetninger som har påvirket resultatregnskapet og verdsettelsen av eiendeler og gjeld, samt usikre eiendeler og forpliktelser på balansedagen i henhold til god regnskapsskikk. Områder som i stor grad inneholder slike skjønsmessige vurderinger, høy grad av kompleksitet, eller områder hvor forutsetninger og estimater er vesentlige for årsregnskapet, er beskrevet i notene.

## VALUTA

Regnskapet føres og presenteres i norske kroner (NOK). Transaksjoner i utenlandsk valuta omregnes til kursen på transaksjonstidspunktet. Pengeposter i utenlandsk valuta omregnes til norske kroner ved å benytte balansedagens kurs. Ikke-pengeposter som måles til historisk kurs uttrykt i utenlandsk valuta, omregnes til norske kroner ved å benytte valutakursen på transaksjonstidspunktet. Ikke-pengeposter som måles til virkelig verdi uttrykt i utenlandsk valuta, omregnes til valutakursen fastsatt på måletidspunktet. Valutakursendringer resultatføres løpende i regnskapsperioden under andre finansposter.

## INNETEKTER

Inntektsføring ved salg av varer skjer på leveringstidspunktet. Tjenester inntektsføres etter hvert som de leveres. Inntekter fra salg av tjenester og langsiktige tilvirkingsprosjekter (anleggskontrakter) resultatføres i takt med prosjektets fullføringsgrad, når utfallet av transaksjonen kan estimeres på en pålitelig måte. Når transaksjonens utfall ikke kan estimeres pålitelig, vil kun inntekter tilsvarende påløpte prosjektkostnader inntektsføres.

## SKATT

Skattekostnaden i resultatregnskapet omfatter både periodens betalbare skatt og endring i utsatt skatt. Utsatt skatt er beregnet med 22 % på grunnlag av de midlertidige forskjeller som eksisterer mellom regnskapsmessige og skattemessige verdier, samt ligningsmessig underskudd til fremføring ved utgangen av regnskapsåret. Skatteøkende og skattereduserende midlertidige forskjeller som reverserer eller kan reverseres i samme periode er utlignet og nettoført. Netto utsatt skattefordel balanseføres i den grad det er sannsynlig at denne kan bli utnyttet.

## LEASING

Operasjonell leasing kostnadsføres som driftskostnad basert på fakturert leasingleie.

## KLASSIFISERING OG VURDERING AV ANLEGGSMIDLER

Anleggsmidler omfatter eiendeler bestemt til varig eie og bruk. Anleggsmidler er vurdert til anskaffelseskost, fratrukket avskrivninger og nedskrivninger. Langsiktig gjeld balanseføres til nominelt beløp på transaksjonstidspunktet.

Varige driftsmidler balanseføres og avskrives over driftsmidlets økonomiske levetid. Vesentlige driftsmidler som består av flere betydelige komponenter med ulik levetid er dekomponert med ulik avskrivningstid for de ulike komponentene. Direkte vedlikehold av driftsmidler kostnadsføres løpende under driftskostnader, mens påkostninger eller forbedringer tillegges driftsmidlets kostpris og avskrives i takt med driftsmidlet. Varige driftsmidler nedskrives til gjenvinnbart beløp ved verdifall som forventes ikke å være forbigående. Gjenvinnbart beløp er det høyeste av netto salgsverdi og verdi i bruk. Verdi i bruk er nåverdi av fremtidige kontantstrømmer knyttet til eiendelen. Nedskrivningen reverseres når grunnlaget for nedskrivningen ikke lenger er til stede.



## **KLASSIFISERING OG VURDERING AV OMLØPSMIDLER**

Omløpsmidler og kortsiktig gjeld omfatter normalt poster som forfaller til betaling innen ett år etter balansedagen, samt poster som knytter seg til varekretsløpet. Omløpsmidler vurderes til laveste verdi av anskaffelseskost og virkelig verdi. Kortsiktig gjeld balanseføres til nominelt beløp på transaksjonstidspunktet.

Utgifter til forskning og utvikling balanseføres i den grad man kan identifisere en fremtidig økonomisk fordel knyttet til utvikling av en identifiserbar immaterielle eiendel og hvor anskaffelseskostnaden kan måles pålitelig. I motsatt fall kostnadsføres slike utgifter løpende. Balanseført forskning og utvikling avskrives lineært over økonomisk levetid.

## **DATTERSELSKAP OG TILKNYTTET SELSKAP**

Datterselskap og tilknyttede selskaper vurderes etter kostmetoden i selskapsregnskapet. Investeringen er vurdert til anskaffelseskost for aksjene med mindre nedskrivning har vært nødvendig. Det er foretatt nedskrivning til virkelig verdi når verdifall skyldes årsaker som ikke kan forventes å være forbigående og det må anses nødvendig etter god regnskapsskikk. Nedskrivninger er reversert når grunnlaget for nedskrivning ikke lenger er til stede.

Utbytte, konsernbidrag og andre utdelinger fra datterselskap er inntektsført samme år som det er avsatt i givers regnskap. Overstiger utbytte / konsernbidraget andelen av opptjent resultat etter anskaffelsestidspunktet, representerer den overskytende del tilbakebetaling av investert kapital, og utdelingene er fratrukket investeringens verdi i balansen til morselskapet.

## **VARER**

Varer er vurdert til det laveste av anskaffelseskost og netto salgsverdi. Netto salgsverdi er estimert salgspris ved ordinær drift etter fradrag for beregnede nødvendige utgifter for gjennomføring av salget. Anskaffelseskost inkluderer utgifter påløpt ved anskaffelse av varene og kostnader for å bringe varene til næværende plassering og tilordnes ved bruk av FIFO - prinsippet.

## **FORDRINGER**

Kundefordringer og andre fordringer oppføres til pålydende etter fradrag for avsetning til forventet tap. Avsetning til tap gjøres på grunnlag av en individuell vurdering av de enkelte fordringene. For øvrige kundefordringer utføres en uspesifisert avsetning for å dekke forventet tap på krav.

## **PENSJONER - INNSKUDDSBASERT ORDNING**

Kostnaden til innskuddsbasert pensjonsordning tilsvarer periodens premie til forsikringsselskapet.

## **KONTANTSTRØMOPPSTILLING**

Kontantstrømoppstillingen er utarbeidet etter den indirekte metoden. Kontanter og kontantekvivalenter omfatter kontanter, bankinnskudd og andre kortsiktige, likvide plasseringer.



## Note 1 Salgsinntekter

	2022	2021
<b>Pr. Virksomhetsområde</b>		
Parts & Services	23 664 601	51 669 038
Inntekt fra fastpriskontrakter	18 574 384	19 982 720
Salg av tjenester	28 965 353	0
Annen driftsinntekt	2 836 500	0
<b>Sum</b>	<b>74 040 838</b>	<b>71 651 758</b>
<b>Geografisk fordeling</b>		
Norge	47 653 776	46 954 758
Europa	20 988 172	21 333 000
Canada	0	733 000
Asia	5 398 890	2 631 000
<b>Sum</b>	<b>74 040 838</b>	<b>71 651 758</b>

## Note 2 Offentlig tilskudd

I 2022 er det inntektsført tilskudd til forsknings- og utviklingsprosjekter via SkatteFUNN ordningen på NOK 4 083 025. Beløpet er i sin helhet ført som kostnadsreduksjon tilknyttet prosjektet.

I 2021 mottok selskapet NOK 4 750 000 i tilskudd via SkatteFUNN-ordningen.

## Note 3 Lønnskostnader, pensjoner, ytelser, godtgjørelser til daglig leder, styret og revisor

### LØNNSKOSTNADER

	2022	2021
Lønninger	48 304 869	30 513 261
Arbeidsgiveravgift	6 908 520	5 277 880
Pensjonskostnader	4 059 450	3 267 948
Andre ytelser	2 721 623	1 617 546
<b>Sum</b>	<b>61 994 463</b>	<b>40 676 634</b>

Selskapet har i 2022 sysselsatt 59 årsverk.

### PENSJONSFORPLIKTELSE

Selskapet er pliktig til å ha tjenestepensjonsordning etter lov om obligatorisk tjenestepensjon. Selskapets pensjonsordning tilfredsstiller kravene i denne lov.

Fra og med 01.01.2017 har Clara Venture Labs AS en hybridpensjonsordning med investeringsvalg for medlemmene etter lov om tjenestepensjon. Tilknyttede risikoytelser til tjenestepensjonsordningen er uførepensjon, samt pensjon til etterlatte ektefeller/samboere og barn. Regnskapsmessig behandles ordningen som en innskuddsordning hvor innskuddene kostnadsføres løpende, redusert for egenandel betalt av ansatte.

Clara Venture Labs AS deltar også i LO/NHO-ordningen som innebærer at alle ansatte kan velge å gå av med førtidspensjon fra og med 62 år. AFP-ordningen er en ordning som gir et livslangt tillegg på den ordinære pensjonen. De ansatte kan velge å ta ut AFP-ordningen fra og med fylte 62 år, også ved siden av å stå i jobb, og den gir ytterligere opptjening ved arbeid fram til 67 år. AFP-ordningen er en ytelsesbasert



flerforetakspensjonsordning, og finansieres gjennom premier som fastsettes som en prosent av lønn. Foreløpig ligger ingen pålitelig måling og allokering av forpliktelse og midler i ordningen. Regnskapsmessig blir ordningen behandlet som en innskuddsbasert pensjonsordning hvor premiebetalingen kostnadsføres løpende, og ingen avsetninger foretas i regnskapet. Det er ikke fondsoppbygging i ordningen og det forventes at premienivået vil øke for de kommende årene.

## PENSJONSKOSTNADER

	2022	2021
Sparepremie innskuddspensjon	3 306 349	2 713 307
Premie AFP-ordningen	753 101	554 641
Sum pensjonskostnad ekskl. arbeidsgiveravgift	4 059 450	3 267 948

## YTELSER TIL LEDEDE PERSONER

	Daglig leder
Lønn	1 481 197
Pensjonskostnader	83 514
Annen godtgjørelse	11 125
<b>Sum</b>	<b>1 575 836</b>

Daglig leder begynte i stillingen 01.03.2022.

Ledende ansatte inngår i selskapets incentiv-program for alle ansatte i selskapet.

## REVISOR

Kostnadsført revisjonshonorar for 2022 utgjør kr 445 000 ekskl. mva.

I tillegg kommer honorar for andre tjenester med kr 50 000 ekskl. mva og skatterådgivning med kr 17 600 ekskl. mva.



### Note 4 Anleggsmidler

	Påkostninger leid bygg	Maskiner, anlegg, utstyr mm.	Kontormaskiner mm.
Anskaffelseskost pr. 01.01.22	10 865 146	10 053 919	66 969
+ Tilgang kjøpte driftsmidler		256 596	877 130
- Avgang i året		378 750	
<b>= Anskaffelseskost 31.12.22</b>	<b>10 865 146</b>	<b>9 931 765</b>	<b>944 099</b>
Akkumulerte avskrivninger 31.12.22	4 968 361	3 365 099	264 989
<b>= Bokført verdi 31.12.22</b>	<b>5 896 785</b>	<b>6 566 666</b>	<b>679 110</b>
Årets ordinære avskrivninger	1 085 553	1 201 439	239 373
Økonomisk levetid	10 år	5-10 år	3 år
Avskrivningsplan	Lineær	Lineær	Linær

	Ny identitet og nettside	Inventar mm.	Sum
Anskaffelseskost pr. 01.01.22	1 143 268		22 129 302
+ Tilgang kjøpte driftsmidler		1 591 717	2 725 443
- Avgang i året			378 750
<b>= Anskaffelseskost 31.12.22</b>	<b>1 143 268</b>	<b>1 591 717</b>	<b>24 475 995</b>
Akkumulerte avskrivninger 31.12.22	247 708	397 929	9 244 087
<b>= Bokført verdi 31.12.22</b>	<b>895 559</b>	<b>1 193 788</b>	<b>15 231 908</b>
Årets ordinære avskrivninger	228 654	397 929	3 152 948
Økonomisk levetid	5 år	3 år	
Avskrivningsplan	Lineær	Lineær	

### Note 5 Leasing

	2022	2021
Operasjonell leasing kontormaskiner og produksjonsutstyr		
Årlig leie	1 158 852	913 078
Leasingperiode: 3-10 år		
<b>Sum</b>	<b>1 158 852</b>	<b>913 078</b>



## Note 6 Skatt

<b>Årets skattekostnad</b>	<b>2022</b>	<b>2021</b>
Resultatført skatt på ordinært resultat:		
Betalbar skatt	0	0
Endring i utsatt skattefordel	5 121 437	-4 818 584
<b>Skattekostnad ordinært resultat</b>	<b>5 121 437</b>	<b>-4 818 584</b>
Skattepliktig inntekt:		
Ordinært resultat før skatt	-31 488 080	-17 152 654
Permanente forskjeller	-3 585 915	0
Endring i midlertidige forskjeller	-473 075	0
<b>Skattepliktig inntekt</b>	<b>-35 547 070</b>	<b>-17 152 654</b>
Betalbar skatt i balansen:		
Betalbar skatt på årets resultat	0	0
<b>Sum betalbar skatt i balansen</b>	<b>0</b>	<b>0</b>
Beregning av effektiv skattesats		
Resultat før skatt	-31 488 080	-17 152 654
Beregnet skatt av resultat før skatt	-6 927 378	-3 773 584
Skatteeffekt av permanente forskjeller	-788 901	0
<b>Sum</b>	<b>-7 716 279</b>	<b>-3 773 584</b>
Effektiv skattesats	24,5 %	22,0 %

Skatteeffekten av midlertidige forskjeller og underskudd til fremføring som har gitt opphav til utsatt skatt og utsatte skattefordeler, spesifisert på typer av midlertidige forskjeller

	<b>2022</b>	<b>2021</b>	<b>Endring</b>
Varige driftsmidler	-1 266 639	-1 739 714	-473 075
Fordringer	-146 455	-146 455	0
<b>Sum</b>	<b>-1 413 094</b>	<b>-1 886 169</b>	<b>-473 075</b>
Akkumulert fremførbart underskudd	-56 940 162	-21 393 092	35 547 070
Inngår ikke i beregningen av utsatt skatt	58 353 256	0	-58 353 256
<b>Grunnlag for utsatt skattefordel</b>	<b>0</b>	<b>-23 279 261</b>	<b>-23 279 261</b>
<b>Utsatt skattefordel (22 %)</b>	<b>0</b>	<b>-5 121 437</b>	<b>-5 121 437</b>

Clara Venture Labs har valgt å ikke bokføre utsatt skattefordel i 2022, da det er usikkerhet knyttet til når tilstrekkelig fremtidig skattepliktig inntekt kan oppnås.



## Note 7 Egenkapital

	Aksjekapital	Ikke registrert aksjekapital	Annen egenkapital	Sum egenkapital
Pr. 31.12.2021	1 000 000		25 418 412	26 418 412
Nedsettelse aksjekapital	-734 410			-734 410
Ikke registrert kapitalforhøyelse		52 365 972		52 365 972
Årets resultat			-36 609 517	-36 609 517
Overført fra annen egenkapital		-11 191 105	11 191 105	
<b>Pr 31.12.2022</b>	<b>265 590</b>	<b>41 174 867</b>	<b>0</b>	<b>41 440 457</b>

### Gjeldskonvertering - ikke registrert kapitalforhøyelse

I 2022 ble det foretatt en gjeldskonvertering på totalt kr. 52.365.972, hvor fordring er anvendt som aksjeinnskudd i Clara Venture Labs. Aksjeinnskuddet er kr 52.365.972, hvorav kr 34.410 utgjør aksjekapital og kr. 52.331.562 utgjør overkurs. Registreringsdato i Foretaksregisteret er 12.01.2023.

## Note 8 Pantstillelser og garantier

	31.12.2022
<b>Pantsikret gjeld, pantstillelser og garantier</b>	
Garantiansvar leieavtaler	1 360 478
<b>Sum</b>	<b>1 360 478</b>



## Note 9 Transaksjoner med nærstående parter

Nærstående part	Tilknytning
Alma Clean Power AS	Søsterselskap
Aker ASA	Selskap i samme konsern
Aker Capital AS	Selskap i samme konsern
Aker Subsea AS	Selskap i samme konsern
Additech AS	Datterselskap
LayerOne AS	Søsterselskap
Saga Robotics AS	Søsterselskap
Clara Ventures AS	Morselskap

## Følgende interne transaksjoner har funnet sted i 2022:

	Beløp
Salg av varer og tjenester	34 691 160
Kjøp av varer og tjenester	1 307 975
Rentekostnader lån	2 296 528

## Balansen inkluderer følgende beløp som følge av transaksjoner med tilknyttede selskap:

	2022	2021
Kundefordringer	12 921 955	0
Leverandørgjeld	4 658	0
Andre kortsiktige konsernfordringer	724 008	0
<b>Sum</b>	<b>13 650 621</b>	<b>0</b>

## Note 10 Datterselskap, TS og FKV

	Kontor-kommune	Eier-andel	Anskaffelses kost	Balanseført verdi	Andel egenkapital	Andel resultat
<b>DS/FKV/TS</b>						
Additech AS	BERGEN	100,0%	30 000	30 000	1 170 160	916 423
Cp Interim AS	BERGEN	100,0%	60 000		15 864	-8 761
Energy Research Group AS	BERGEN	32,3%	9 600		-64 542	-3 232
<b>Sum</b>			<b>99 600</b>	<b>30 000</b>	<b>1 121 482</b>	<b>904 430</b>



## Note 11 Langsiktige verdipapirer

	Anskaffelses kost	Balanseført verdi
<b>ANLEGGSMIDLER</b>		
Green Yacht AS	266 667	30 000
Nordic Technology Group AS	377 436	264 206
<b>Sum</b>	<b>644 103</b>	<b>294 206</b>

## Note 12 Kortsiktige fordringer

	2022	2021
Kundefordringer	23 641 359	7 292 692
Kortsiktig konsernfordring	724 008	0
Opptjent, ikke fakturert inntekt (prosjekter)	11 038 610	20 194 973
Andre kortsiktige fordringer	6 399 719	7 732 534
<b>Sum kortsiktige fordringer</b>	<b>41 803 697</b>	<b>35 220 200</b>

Ingen fordringer forfaller senere enn 1 år etter regnskapsårets slutt.

## Note 13 Kortsiktig gjeld

	2022	2021
Leverandørgjeld	4 165 636	3 319 422
Skyldig offentlig avgifter	9 854 660	3 123 055
Forskudd fra kunder	6 236 533	10 027 285
Konserngjeld	0	20 069 444
Annen kortsiktig gjeld	14 028 552	5 097 919
<b>Sum kortsiktig gjeld</b>	<b>34 285 381</b>	<b>41 637 125</b>

Selskapet har ikke gjeld som forfaller senere enn 5 år etter regnskapsårets slutt.

## Note 14 Bankinnskudd

Innestående midler på skattetrekkkonto (bundne midler) er på kr. 2 558 888.



## Note 15 Fisjon

I januar 2022 ble det gjennomført en fisjon hvor Clara Venture Labs AS er det overdragende selskapet og Alma Clean Power AS er det overtagende selskap.

### Formål

Clara Venture Labs har tidligere utviklet en høyeffektiv, kompakt og modulbasert løsning basert på høytemperatur brenselcelleteknologi som kan gå på ulike typer drivstoff. Ved fisjon, har Alma Clean Power AS kunne tilrettelegge for en mer konsentrert og rendyrket utvikling i ett eget selskap.

### Skatte-, regnskaps- og merverdiavgiftsrettslig gjennomføring

Fisjonen er gjennomført med full skattemessig kontinuitet i henhold til skatteloven kapittel 11 og i samsvar med aksjeloven kapittel 14.

Fisjonen medførte en omorganisering med uendret eierskap og er regnskapsført til kontinuitet, jf. aksjeloven § 10-12 (1) siste setning og NRS 9 Fusjon. De balanseførte verdier av eiendeler og gjeld som ble overført ved fisjonen, er videreført i Alma Clean Power.

### Fordeling av nettoverdier og aksjekapital ved fisjonen

Etter skatteloven § 11-8 (1) skal nominell og innbetalt aksjekapital fordeles i samme forhold som nettoverdiene (basert på virkelig verdi) fordeles mellom selskapene.

Virkelig verdi (nettoverdien) av aksjekapitalen i Clara fordeles som følger ved fisjonen:

Clara Venture Labs:	26,559 %
Alma Clean Power:	73,441 %

Fordelingen av nettoverdiene er basert på virkelig verdi på dagen for styrets signering av fusionsplanen.

Skatteposisjoner i Clara før fisjonen er fordelt i samsvar med skatteloven § 11-8.

Vederlaget til aksjeeieren i det overdragende selskap, Clara Venture Labs AS, ytes ved økning av pålydende på aksjen som aksjeeieren allerede eier i det vederlagsutstedende selskap, Alma Clean Power. Det ble dermed ikke utstedt nye aksjer.

Ved fisionens ikrafttredelse ble det foretatt en aksjekapital nedsettelse med NOK 734 410.

### Virkningstidspunkt

Fra og med 1. januar 2022 ble transaksjoner i Clara Venture Labs som knyttet seg til eiendeler, rettigheter og forpliktelser overført til Alma Clean Power, regnskapsmessig foretatt for sistnevntes regning, jf. aksjeloven § 14-4 (1), jf. § 13-6 (1) nr. 2.

Selskapsrettslig ble fisjonen effektivt på det tidspunkt den ble registrert gjennomført i Foretaksregisteret etter utløpet av kreditorperioden på seks uker, jf. aksjeloven § 14-8, jf. § 13-16.

## Note 16 Aksjonærer

### AKSJEKAPITALEN I CLARA VENTURE LABS AS PR. 31.12 BESTÅR AV:

	Antall	Pålydende	Bokført
Ordinære aksjer	10 000	26,6	265 590
<b>Sum</b>	<b>10 000</b>		<b>265 590</b>

### EIERSTRUKTUR

De største aksjonærene i % pr. 31.12 var:

	Ordinære	Eierandel	Stemmeandel
Clara Ventures AS	10 000	100,0	100,0





Til generalforsamlingen i Clara Venture Labs AS

## Uavhengig revisors beretning

### Konklusjon

Vi har revidert årsregnskapet for Clara Venture Labs AS som består av balanse per 31. desember 2022, resultatregnskap og kontantstrømoppstilling for regnskapsåret avsluttet per denne datoen og noter til årsregnskapet, herunder et sammendrag av viktige regnskapsprinsipper.

Etter vår mening

- oppfyller årsregnskapet gjeldende lovkrav, og
- gir årsregnskapet et rettviseende bilde av selskapets finansielle stilling per 31. desember 2022, og av dets resultater og kontantstrømmer for regnskapsåret avsluttet per denne datoen i samsvar med regnskapslovens regler og god regnskapsskikk i Norge.

### Grunnlag for konklusjonen

Vi har gjennomført revisjonen i samsvar med International Standards on Auditing (ISA-ene). Våre oppgaver og plikter i henhold til disse standardene er beskrevet nedenfor under *Revisors oppgaver og plikter ved revisjonen av årsregnskapet*. Vi er uavhengige av selskapet i samsvar med kravene i relevante lover og forskrifter i Norge og International Code of Ethics for Professional Accountants (inkludert internasjonale uavhengighetsstandarder) utstedt av International Ethics Standards Board for Accountants (IESBA-reglene), og vi har overholdt våre øvrige etiske forpliktelser i samsvar med disse kravene. Innhentet revisjonsbevis er etter vår vurdering tilstrekkelig og hensiktsmessig som grunnlag for vår konklusjon.

### Øvrig informasjon

Styret og daglig leder (ledelsen) er ansvarlige for informasjonen i årsberetningen. Øvrig informasjon omfatter informasjon i årsrapporten bortsett fra årsregnskapet og den tilhørende revisjonsberetningen. Vår konklusjon om årsregnskapet ovenfor dekker ikke informasjonen i årsberetningen.

I forbindelse med revisjonen av årsregnskapet er det vår oppgave å lese årsberetningen. Formålet er å vurdere hvorvidt det foreligger vesentlig inkonsistens mellom årsberetningen og årsregnskapet og den kunnskap vi har opparbeidet oss under revisjonen av årsregnskapet, eller hvorvidt informasjon i årsberetningen ellers fremstår som vesentlig feil. Vi har plikt til å rapportere dersom årsberetningen fremstår som vesentlig feil. Vi har ingenting å rapportere i så henseende.

Basert på kunnskapen vi har opparbeidet oss i revisjonen, mener vi at årsberetningen

- er konsistent med årsregnskapet og
- inneholder de opplysninger som skal gis i henhold til gjeldende lovkrav.

### Ledelsens ansvar for årsregnskapet

Ledelsen er ansvarlig for å utarbeide årsregnskapet og for at det gir et rettviseende bilde i samsvar med regnskapslovens regler og god regnskapsskikk i Norge. Ledelsen er også ansvarlig for slik

PricewaterhouseCoopers AS, Sandviksbodene 2A, Postboks 3984 - Sandviken, NO-5835 Bergen

T: 02316, org. no.: 987 009 713 MVA, [www.pwc.no](http://www.pwc.no)

Statsautoriserte revisorer, medlemmer av Den norske Revisorforening og autorisert regnskapsførerselskap



internkontroll som den finner nødvendig for å kunne utarbeide et årsregnskap som ikke inneholder vesentlig feilinformasjon, verken som følge av misligheter eller utilsiktede feil.

Ved utarbeidelsen av årsregnskapet må ledelsen ta standpunkt til selskapets evne til fortsatt drift og opplyse om forhold av betydning for fortsatt drift. Forutsetningen om fortsatt drift skal legges til grunn for årsregnskapet så lenge det ikke er sannsynlig at virksomheten vil bli avvirket.

#### Revisors oppgaver og plikter ved revisjonen av årsregnskapet

Vårt mål er å oppnå betryggende sikkerhet for at årsregnskapet som helhet ikke inneholder vesentlig feilinformasjon, verken som følge av misligheter eller utilsiktede feil, og å avgi en revisjonsberetning som inneholder vår konklusjon. Betryggende sikkerhet er en høy grad av sikkerhet, men ingen garanti for at en revisjon utført i samsvar med ISA-ene, alltid vil avdekke vesentlig feilinformasjon. Feilinformasjon kan oppstå som følge av misligheter eller utilsiktede feil. Feilinformasjon er å anse som vesentlig dersom den enkeltvis eller samlet med rimelighet kan forventes å påvirke de økonomiske beslutningene som brukerne foretar på grunnlag av årsregnskapet.

For videre beskrivelse av revisors oppgaver og plikter vises det til:  
<https://revisorforeningen.no/revisjonsberetninger>

Bergen, 20. juni 2023  
**PricewaterhouseCoopers AS**

Hallvard Aarø  
Statsautorisert revisor  
(elektronisk signert)



 Securely signed with Brevio

## Revisjonsberetning

### Signers:

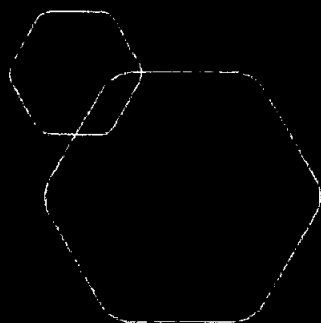
<i>Name</i>	<i>Method</i>	<i>Date</i>
Aarø, Hallvard	BANKID_MOBILE	2023-06-20 15:47

### This document package contains:

*Closing page (this page)*  
*The original document(s)*  
*The electronic signatures. These are not visible in the document, but are electronically integrated.*

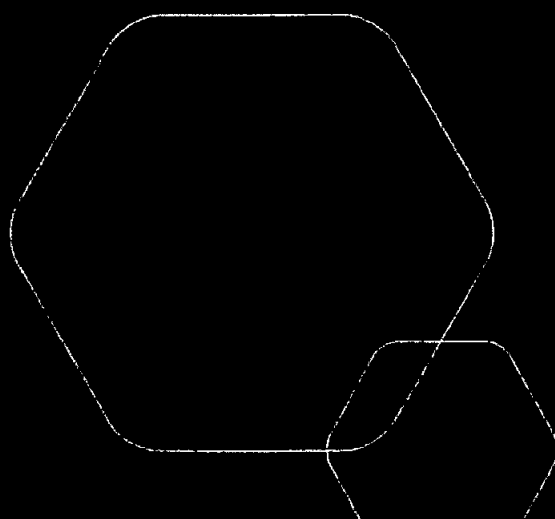


This file is sealed with a digital signature.  
It is sealed to guarantee for the authenticity  
of the document.



# Årsregnskap 2022 Clara Venture Labs AS

Styrets årsberetning  
Resultatregnskap  
Balanse  
Kontantstrøm  
Noter til regnskapet



Org.nr.: 947 720 988



## Årsberetning 2022 Clara Venture Labs AS

### Virksomhetens art og hvor den drives

Clara Venture Labs AS er eid av Aker, med formål om å utvikle neste generasjons industriell teknologi og materialer gjennom banebrytende innovasjon og basert på dette bidra til å etablere nye industrielle selskap.

Selskapet er en teknologisk og administrativ tjenesteleverandør for etablering og bygging av selskaper, leveranse av R&D tjenester- og prosjekter, samt prosjektledelse og øvrige administrative tjenester.

Clara Venture Labs AS er en leverandør av teknologi og tjenester innenfor mekanisk konstruksjon og produksjon innenfor et bredt område fra romfart til energi markedet. Selskapet har også egne laboratoriefasiliteter som benyttes til oppdragsbasert forskning og utvikling.

Selskapet fisjonerte ut sine prosjekter innenfor høytemperatur solid oxide fuel cells (SOFC) ved inngangen til 2022. Overtagende selskap var Alma Clean Power AS.

Selskapet har sin forretningsadresse i Bergen.

### Redegjørelse for foretakets utsikter og fortsatt drift

Selskapets årsregnskap er utarbeidet under forutsetningen om fortsatt drift. På tross av et negativt resultat i 2022 har selskapet likevel styrket sin bokførte egenkapital som et resultat av konvertering av rentebærende gjeld. Det er styrets oppfatning at selskapet nå har en organisasjon og driftsmodell som vil skape fremtidige positive resultater.

### Finansiell risiko

Selskapets finansielle risiko er primært knyttet til kortsiktige fordringer mot selskaper i samme konsern. Risikoen håndteres gjennom lånefasiliteter fra morselskap. Selskapet er også eksponert valutarisiko gjennom at deler av inntekter er i utenlands valuta. I hovedsak er eksponeringen i Euro. Selskapet har for tiden ingen valutasikringer.

### Arbeidsmiljø, likestilling med mer

Det var 60 ansatte ved utgangen av 2022, av dette er 10 kvinner hvorav 4 i ledende stillinger. Selskapets styre bestod av 5 personer hvorav 1 er kvinne. Selskapet har som mål å være en arbeidsplass der det råder full likestilling mellom kvinner og menn.

Sykefraværet utgjorde 3,9 % av total arbeidstid i selskapet.

Det er ikke rapportert uønskede hendelser som resulterte i personskade og sykefravær i løpet av året.

### Samfunnsansvar

Clara Venture Labs har en tydelig bærekraftstrategi som gir struktur og effektivitet til arbeidet med å gjøre selskapet mer bærekraftig. Selskapet har som oppdrag å utvikle nye selskaper gjennom nyskapende industriell teknologi og materialer som bidrar til det grønne skiftet.

Med en minimal påvirkning på det ytre miljøet har Clara Venture Labs laboratorievirksomhet-utslipp som holder seg innenfor de lovpålagte grensene.



Selskapet har også en uttalt forpliktelse til å fremme ansvarlig forretningspraksis og utvise aktsomhet gjennom hele verdikjeden.

Clara Venture Labs AS har i styret og ledelsen vedtatt forankringen av selskapets forpliktelser knyttet til etterlevelse av Åpenhetsloven, herunder implementering av lovens krav i selskapets retningslinjer og styrende dokumentasjon. I perioden fra lovens ikrafttreden har selskapet i regi av en egen arbeidsgruppe gjennomført og vedlikeholdt en risikobasert aktsomhetsvurdering med utgangspunkt i OECDs retningslinjer for flernasjonale selskaper. Den årlige redegjørelsen for selskapets arbeid med Åpenhetsloven blir publisert på selskapets hjemmesider innen 30. juni 2023: (<https://www.claraventurelabs.com>).

Redegjørelse for selskapets arbeid med grunnleggende menneskerettigheter og anstendige arbeidsforhold er offentliggjort i dokumentet «Code of Conduct Clara Venture Labs» som er publisert på selskapets hjemmesider: <https://claraventurelabs.com/sustainability>

For å øke synligheten av sosial bærekraft har CVL signert FUTURE-PROOF-plakaten, som finnes på selskapets hjemmeside, <https://claraventurelabs.com/news/clara-venture-labs-signs-the-future-proof-poster>

#### Styreansvarsforsikring

Styremedlemmer og ledende ansatte i Clara Venture Labs AS er dekket under Akers styreansvarsforsikring. Forsikringen dekker personlig juridisk ansvar inklusive forsvars- og advokatutgifter.

#### Redegjørelse for årsregnskapet

Styret mener at årsregnskapet gir et rettviseende bilde av selskapets finansielle stilling per 31. desember 2022. Driftsresultatet var på – 28.860.318 kroner mot – 16.799.943 kroner i 2021.

Driftsunderskuddet i 2022 er spesielt knyttet til tid og ressurser brukt i bygging og utvikling av organisasjonen i henhold til nylig etablert driftsmodell. Selskapet har rekruttert nøkkelpersonell gjennom året og har økt antall årsverk fra 51 i 2021 til 59 i 2022. Selskapet har gjennom året implementert nye systemer, etablert sentrale funksjoner, infrastruktur, prosesser og rutiner for å videreutvikle sine forretningsområder og legge grunnlaget for fremtidig økonomisk vekst og lønnsomhet.

Selskapet har gjennom 2022 bygget en robust, skalerbar og kompetent organisasjon tilpasset selskapets driftsmodell og forretningsområder.

Årsresultatet var på –36.609.517 kroner mot – 12.334.070 i 2021. Selskapet har ikke balansertført utsatt skattefordel.

Selskapets likviditetsbeholdning var 17.905.443 kroner ved utgangen av 2022 mot tilsvarende 10.750.929 kroner i 2021. Selskapets hadde positiv kontantstrøm fra finansieringsaktiviteter på 31.562.116 og dette mer enn kompenserte for negative kontantstrømmer fra operasjonelle- og investeringsaktiviteter på til sammen 24.407.601 kroner i 2022.

Egenkapitalandelen ved utgangen av 2022 var på 41.440.457, eller 54,7% mot 38,9% i 2021. Lån fra eier på 50 millioner kroner pluss påløpte renter ble konvertert til egenkapital i desember 2022. Ved utgangen av 2022 har selskapet ingen rentebærende gjeld.



## Disponering

Styret foreslår følgende disponering av årsresultatet i Clara Venture Labs AS:

Overført fra annen egenkapital: - 36.609.517

Totalt disponert beløp: - 36.609.517

Bergen, 20.06.2023

  
Martin Bech Holte

styreleder



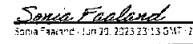
Karl Johnny Hersvik  
styremedlem

  
Lene Landøy

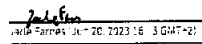
styremedlem

  
Wilson Arruda Jr

styremedlem

  
Sonia Faaland

styremedlem  
(ansatt rep.)

  
Jarle Berntsen Farnes

styremedlem  
(ansatt rep.)

  
Michelle Williams

daglig leder



## RESULTATREGNSKAP

### CLARA VENTURE LABS AS

DRIFTSINTEKTER OG DRIFTSKOSTNADER	Note	2022	2021
Salgsinntekt	1	73 719 578	71 627 758
Annen driftsinntekt		321 260	24 000
<b>Sum driftsinntekter</b>		<b>74 040 838</b>	<b>71 651 758</b>
Varekostnad	2	7 314 442	30 486 453
Lønnskostnad	2, 3	61 994 463	40 676 634
Avskrivning av driftsmidler og immaterielle eiendeler	4	3 152 947	2 351 006
Annen driftskostnad	3, 5	30 439 303	14 937 607
<b>Sum driftskostnader</b>		<b>102 901 156</b>	<b>88 451 701</b>
<b>Driftsresultat</b>		<b>-28 860 318</b>	<b>-16 799 943</b>
<b>FINANSINTEKTER OG FINANSKOSTNADER</b>			
Annen renteinntekt		18 604	6 981
Annen finansinntekt		628 812	309 916
Nedskrivning av andre finansielle anleggsmidler		212 730	0
Rentekostnad til foretak i samme konsern		2 296 528	69 444
Annen rentekostnad		62 612	13 053
Annen finanskostnad		703 309	587 111
<b>Resultat av finansposter</b>		<b>-2 627 762</b>	<b>-352 711</b>
Resultat før skattekostnad		-31 488 080	-17 152 654
Skattekostnad på resultat	6	5 121 437	-4 818 584
<b>Resultat</b>		<b>-36 609 517</b>	<b>-12 334 070</b>
<b>Årsresultat</b>	<b>7</b>	<b>-36 609 517</b>	<b>-12 334 070</b>
<b>OVERFØRINGER</b>			
Overført fra annen egenkapital		36 609 517	12 334 070
<b>Sum overføringer</b>		<b>-36 609 517</b>	<b>-12 334 070</b>



## BALANSE

### CLARA VENTURE LABS AS

EIENDELER	Note	2022	2021
<b>ANLEGGSMIDLER</b>			
<b>IMMATERIELLE EIENDELER</b>			
Konsesjoner, patenter o.l.		895 559	1 124 213
Utsatt skattefordel	6	0	5 121 437
<b>Sum immaterielle eiendeler</b>		<b>895 559</b>	<b>6 245 650</b>
<b>VARIGE DRIFTSMIDLER</b>			
Tomter, bygninger o.a. fast eiendom	4	5 896 786	6 982 338
Maskiner og anlegg	4	5 829 622	5 828 077
Driftsløsøre, inventar o.a. utstyr	4	2 609 942	1 825 785
<b>Sum varige driftsmidler</b>	<b>4, 8</b>	<b>14 336 350</b>	<b>14 636 200</b>
<b>FINANSIELLE ANLEGGSMIDLER</b>			
Investeringer i datterselskap	9, 10	30 000	30 000
Investeringer i tilknyttet selskap	10	0	69 500
Investeringer i aksjer og andeler	11	294 206	530 420
Andre langsiktige fordringer	11	15 000	70 000
<b>Sum finansielle anleggsmidler</b>		<b>339 206</b>	<b>699 920</b>
<b>Sum anleggsmidler</b>		<b>15 571 115</b>	<b>21 581 770</b>
<b>OMLØPSMIDLER</b>			
Lager av varer og annen beholdning		445 583	502 639
<b>FORDRINGER</b>			
Kundefordringer	9, 12	23 641 359	7 292 692
Andre kortsiktige fordringer	12	17 438 329	27 927 507
Konsernfordringer	12	724 008	0
<b>Sum fordringer</b>		<b>41 803 697</b>	<b>35 220 200</b>
Bankinnskudd, kontanter o.l.	14	17 905 443	10 750 929
<b>Sum omløpsmidler</b>		<b>60 154 723</b>	<b>46 473 767</b>
<b>Sum eiendeler</b>		<b>75 725 838</b>	<b>68 055 537</b>



## BALANSE

### CLARA VENTURE LABS AS

EGENKAPITAL OG GJELD	Note	2022	2021
<b>EGENKAPITAL</b>			
<b>INNSKUTT EGENKAPITAL</b>			
Aksjekapital	7, 15, 16	265 590	1 000 000
Ikke registrert kapitalforhøyelse	7	41 174 867	0
<b>Sum innskutt egenkapital</b>		<b>41 440 457</b>	<b>1 000 000</b>
<b>OPPTJENT EGENKAPITAL</b>			
Annen egenkapital		0	25 418 412
<b>Sum opptjent egenkapital</b>		<b>0</b>	<b>25 418 412</b>
<b>Sum egenkapital</b>	<b>7</b>	<b>41 440 457</b>	<b>26 418 412</b>
<b>GJELD</b>			
<b>KORTSIKTIG GJELD</b>			
Leverandørgjeld	9	4 165 636	3 319 422
Skyldig offentlige avgifter		9 854 660	3 123 055
Konserngjeld		0	20 069 444
Annen kortsiktig gjeld		20 265 085	15 125 204
<b>Sum kortsiktig gjeld</b>	<b>13</b>	<b>34 285 381</b>	<b>41 637 125</b>
<b>Sum gjeld</b>		<b>34 285 381</b>	<b>41 637 125</b>
<b>Sum egenkapital og gjeld</b>		<b>75 725 838</b>	<b>68 055 537</b>



**BALANSE**

CLARA VENTURE LABS AS


20.06.2023

Styret i Clara Venture Labs AS

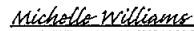


Martin Bech Holte (Jun 20, 2023 15:56 GMT+2)

Martin Bech Holte  
styreleder

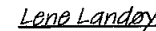


Karl Johnny Hersvik  
styremedlem



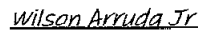
Michelle Williams (Jun 20, 2023 15:23 GMT+2)

Michelle Williams  
daglig leder




Lene Landøy (Jun 20, 2023 16:17 GMT+2)

Lene Landøy  
styremedlem



Wilson Arruda Jr (Jun 20, 2023 19:40 GMT+2)

Wilson Arruda  
styremedlem



Sonia Faaland (Jun 20, 2023 23:13 GMT+2)

Sonia Faaland  
Styremedlem - representant for de ansatte



Jarle Berntsen Farnes (Jun 20, 2023 16:13 GMT+2)

Jarle Berntsen Farnes  
Styremedlem - representant for de ansatte



## INDIREKTE KONTANTSTRØM

### CLARA VENTURE LABS AS

	Note	2022	2021
<b>KONTANTSTRØMMER FRA OPERASJONELLE AKTIVITETER</b>			
Resultat før skattekostnad		-31 488 080	-17 152 654
Periodens betalte skatt		0	32 735
Tap/gevinst ved salg av anleggsmidler		321 260	24 000
Ordinære avskrivninger	4	3 152 947	2 351 006
Nedskrivning anleggsmidler	11	360 714	0
Endring i varelager		57 056	114 489
Endring i kundefordringer	9, 12	-16 348 667	-18 230 373
Endring i leverandørgjeld	9, 13	846 214	-1 887 074
Endring i andre tidsavgrensningsposter		21 636 657	-5 750 849
<b>Netto kontantstrøm fra operasjonelle aktiviteter</b>		<b>-22 104 418</b>	<b>-40 612 190</b>
<b>KONTANTSTRØMMER FRA INVESTERINGSAKTIVITETER</b>			
Innbetalinger ved salg av varige driftsmidler	4	422 260	24 000
Utbetalinger ved kjøp av varige driftsmidler	4	2 725 443	1 249 060
<b>Netto kontantstrøm fra investeringsaktiviteter</b>		<b>-2 303 183</b>	<b>-1 225 060</b>
<b>KONTANTSTRØMMER FRA FINANSIERINGSAKTIVITETER</b>			
Innbetalinger ved opptak av ny kortsiktig gjeld		62 296 526	20 069 444
Utbetalinger ved nedbetaling av langsiktig gjeld		30 000 000	0
Aksjekapitalnedsettelse ved fisjon	7	-734 410	0
<b>Netto kontantstrøm fra finansieringsaktiviteter</b>		<b>31 562 116</b>	<b>20 069 444</b>
Netto endring i kontanter og kontantekvivalenter		7 154 515	-21 767 805
Beh. av kont. og kontantekvivalenter ved per. begynnel		10 750 929	32 518 734
<b>Beh. av kont. og kontantekvivalenter ved per. slutt</b>	<b>14</b>	<b>17 905 443</b>	<b>10 750 929</b>



## Regnskapsprinsipper

Årsregnskapet er satt opp i samsvar med regnskapslovens bestemmelser og god regnskapsskikk.

Clara Venture Labs AS benytter seg av unntaksregelen i regnskapsloven §3-7, og er fritatt fra å lage konsernregnskap. Aker ASA (org.nr. 886 581 432), leverer konsernregnskap. Konsernregnskap kan fås utlevert: Aker ASA, Oksenøyveien 10, 1366 Lysaker.

## BRUK AV ESTIMATER

I utarbeidelse av årsregnskapet har man brukt estimater og forutsetninger som har påvirket resultatregnskapet og verdsettelsen av eiendeler og gjeld, samt usikre eiendeler og forpliktelser på balansedagen i henhold til god regnskapsskikk. Områder som i stor grad inneholder slike skjønsmessige vurderinger, høy grad av kompleksitet, eller områder hvor forutsetninger og estimater er vesentlige for årsregnskapet, er beskrevet i notene.

## VALUTA

Regnskapet føres og presenteres i norske kroner (NOK). Transaksjoner i utenlandsk valuta omregnes til kursen på transaksjonstidspunktet. Pengeposter i utenlandsk valuta omregnes til norske kroner ved å benytte balansedagens kurs. Ikke-pengeposter som måles til historisk kurs uttrykt i utenlandsk valuta, omregnes til norske kroner ved å benytte valutakursen på transaksjonstidspunktet. Ikke-pengeposter som måles til virkelig verdi uttrykt i utenlandsk valuta, omregnes til valutakursen fastsatt på måletidspunktet. Valutakursendringer resultatføres løpende i regnskapsperioden under andre finansposter.

## INNETEKTER

Inntektsføring ved salg av varer skjer på leveringstidspunktet. Tjenester inntektsføres etter hvert som de leveres. Inntekter fra salg av tjenester og langsiktige tilvirkingsprosjekter (anleggskontrakter) resultatføres i takt med prosjektets fullføringsgrad, når utfallet av transaksjonen kan estimeres på en pålitelig måte. Når transaksjonens utfall ikke kan estimeres pålitelig, vil kun inntekter tilsvarende påløpte prosjektkostnader inntektsføres.

## SKATT

Skattekostnaden i resultatregnskapet omfatter både periodens betalbare skatt og endring i utsatt skatt. Utsatt skatt er beregnet med 22 % på grunnlag av de midlertidige forskjeller som eksisterer mellom regnskapsmessige og skattemessige verdier, samt ligningsmessig underskudd til fremføring ved utgangen av regnskapsåret. Skatteøkende og skattereduserende midlertidige forskjeller som reverserer eller kan reverseres i samme periode er utlignet og nettoført. Netto utsatt skattefordel balanseføres i den grad det er sannsynlig at denne kan bli utnyttet.

## LEASING

Operasjonell leasing kostnadsføres som driftskostnad basert på fakturert leasingleie.

## KLASSIFISERING OG VURDERING AV ANLEGGSMIDLER

Anleggsmidler omfatter eiendeler bestemt til varig eie og bruk. Anleggsmidler er vurdert til anskaffelseskost, fratrukket avskrivninger og nedskrivninger. Langsiktig gjeld balanseføres til nominelt beløp på transaksjonstidspunktet.

Varige driftsmidler balanseføres og avskrives over driftsmidlets økonomiske levetid. Vesentlige driftsmidler som består av flere betydelige komponenter med ulik levetid er dekomponert med ulik avskrivningstid for de ulike komponentene. Direkte vedlikehold av driftsmidler kostnadsføres løpende under driftskostnader, mens påkostninger eller forbedringer tillegges driftsmidlets kostpris og avskrives i takt med driftsmidlet. Varige driftsmidler nedskrives til gjenvinnbart beløp ved verdifall som forventes ikke å være forbigående. Gjenvinnbart beløp er det høyeste av netto salgsverdi og verdi i bruk. Verdi i bruk er nåverdi av fremtidige kontantstrømmer knyttet til eiendelen. Nedskrivningen reverseres når grunnlaget for nedskrivningen ikke lenger er til stede.



## **KLASSIFISERING OG VURDERING AV OMLØPSMIDLER**

Omløpsmidler og kortsiktig gjeld omfatter normalt poster som forfaller til betaling innen ett år etter balansedagen, samt poster som knytter seg til varekretsløpet. Omløpsmidler vurderes til laveste verdi av anskaffelseskost og virkelig verdi. Kortsiktig gjeld balanseføres til nominelt beløp på transaksjonstidspunktet.

Utgifter til forskning og utvikling balanseføres i den grad man kan identifisere en fremtidig økonomisk fordel knyttet til utvikling av en identifiserbar immaterielle eiendel og hvor anskaffelseskostnaden kan måles pålitelig. I motsatt fall kostnadsføres slike utgifter løpende. Balanseført forskning og utvikling avskrives lineært over økonomisk levetid.

## **DATTERSELSKAP OG TILKNYTTET SELSKAP**

Datterselskap og tilknyttede selskaper vurderes etter kostmetoden i selskapsregnskapet. Investeringen er vurdert til anskaffelseskost for aksjene med mindre nedskrivning har vært nødvendig. Det er foretatt nedskrivning til virkelig verdi når verdifall skyldes årsaker som ikke kan forventes å være forbigående og det må anses nødvendig etter god regnskapsskikk. Nedskrivninger er reversert når grunnlaget for nedskrivning ikke lenger er til stede.

Utbytte, konsernbidrag og andre utdelinger fra datterselskap er inntektsført samme år som det er avsatt i givers regnskap. Overstiger utbytte / konsernbidraget andelen av opptjent resultat etter anskaffelsestidspunktet, representerer den overskytende del tilbakebetaling av investert kapital, og utdelingene er fratrukket investeringens verdi i balansen til morselskapet.

## **VARER**

Varer er vurdert til det laveste av anskaffelseskost og netto salgsverdi. Netto salgsverdi er estimert salgspris ved ordinær drift etter fradrag for beregnede nødvendige utgifter for gjennomføring av salget. Anskaffelseskost inkluderer utgifter påløpt ved anskaffelse av varene og kostnader for å bringe varene til nåværende plassering og tilordnes ved bruk av FIFO - prinsippet.

## **FORDRINGER**

Kundefordringer og andre fordringer oppføres til pålydende etter fradrag for avsetning til forventet tap. Avsetning til tap gjøres på grunnlag av en individuell vurdering av de enkelte fordringene. For øvrige kundefordringer utføres en uspesifisert avsetning for å dekke forventet tap på krav.

## **PENSJONER - INNSKUDDSBASERT ORDNING**

Kostnaden til innskuddsbasert pensjonsordning tilsvare periodens premie til forsikringsselskapet.

## **KONTANTSTRØMOPPSTILLING**

Kontantstrømoppstillingen er utarbeidet etter den indirekte metoden. Kontanter og kontantekvivalenter omfatter kontanter, bankinnskudd og andre kortsiktige, likvide plasseringer.



## Note 1 Salgsinntekter

	2022	2021
<b>Pr. Virksomhetsområde</b>		
Parts & Services	23 664 601	51 669 038
Inntekt fra fastpriskontrakter	18 574 384	19 982 720
Salg av tjenester	28 965 353	0
Annen driftsinntekt	2 836 500	0
<b>Sum</b>	<b>74 040 838</b>	<b>71 651 758</b>
<b>Geografisk fordeling</b>		
Norge	47 653 776	46 954 758
Europa	20 988 172	21 333 000
Canada	0	733 000
Asia	5 398 890	2 631 000
<b>Sum</b>	<b>74 040 838</b>	<b>71 651 758</b>

## Note 2 Offentlig tilskudd

I 2022 er det inntektsført tilskudd til forsknings- og utviklingsprosjekter via SkatteFUNN ordningen på NOK 4 083 025. Beløpet er i sin helhet ført som kostnadsreduksjon tilknyttet prosjektet.

I 2021 mottok selskapet NOK 4 750 000 i tilskudd via SkatteFUNN-ordningen.

## Note 3 Lønnskostnader, pensjoner, ytelser, godtgjørelser til daglig leder, styret og revisor

### LØNSSKOSTNADER

	2022	2021
Lønninger	48 304 869	30 513 261
Arbeidsgiveravgift	6 908 520	5 277 880
Pensjonskostnader	4 059 450	3 267 948
Andre ytelser	2 721 623	1 617 546
<b>Sum</b>	<b>61 994 463</b>	<b>40 676 634</b>

Selskapet har i 2022 sysselsatt 59 årsverk.

### PENSJONSFORPLIKTELSER

Selskapet er pliktig til å ha tjenestepensjonsordning etter lov om obligatorisk tjenestepensjon. Selskapets pensjonsordninger tilfredsstiller kravene i denne lov.

Fra og med 01.01.2017 har Clara Venture Labs AS en hybridpensjonsordning med investeringsvalg for medlemmene etter lov om tjenestepensjon. Tilknyttede risikoytelser til tjenestepensjonsordningen er uførepensjon, samt pensjon til etterlatte ektefeller/samboere og barn. Regnskapsmessig behandles ordningen som en innskuddsordning hvor innskuddene kostnadsføres løpende, redusert for egenandel betalt av ansatte.

Clara Venture Labs AS deltar også i LO/NHO-ordningen som innebærer at alle ansatte kan velge å gå av med førtidspensjon fra og med 62 år. AFP-ordningen er en ordning som gir et livslangt tillegg på den ordinære pensjonen. De ansatte kan velge å ta ut AFP-ordningen fra og med fylte 62 år, også ved siden av å stå i jobb, og den gir ytterligere opptjening ved arbeid fram til 67 år. AFP-ordningen er en ytelsesbasert



flerforetakspensjonsordning, og finansieres gjennom premier som fastsettes som en prosent av lønn. Foreløpig ligger ingen pålitelig måling og allokering av forpliktelse og midler i ordningen. Regnskapsmessig blir ordningen behandlet som en innskuddsbasert pensjonsordning hvor premiebetalingen kostnadsføres løpende, og ingen avsetninger foretas i regnskapet. Det er ikke fondsoppbygging i ordningen og det forventes at premienivået vil øke for de kommende årene.

## PENSJONSKOSTNADER

	2022	2021
Sparepremie innskuddspensjon	3 306 349	2 713 307
Premie AFP-ordningen	753 101	554 641
Sum pensjonskostnad ekskl. arbeidsgiveravgift	4 059 450	3 267 948

## YTELSER TIL LEDENDE PERSONER

	Daglig leder
Lønn	1 481 197
Pensjonskostnader	83 514
Annen godtgjørelse	11 125
Sum	1 575 836

Daglig leder begynte i stillingen 01.03.2022.

Ledende ansatte inngår i selskapets incentiv-program for alle ansatte i selskapet.

## REVISOR

Kostnadsført revisjonshonorar for 2022 utgjør kr 445 000 ekskl. mva.

I tillegg kommer honorar for andre tjenester med kr 50 000 ekskl. mva og skatterådgivning med kr 17 600 ekskl. mva.



## Note 4 Anleggsmidler

	Påkostninger leid bygg	Maskiner, anlegg, utstyr mm.	Kontormaskiner mm.
Anskaffelseskost pr. 01.01.22	10 865 146	10 053 919	66 969
+ Tilgang kjøpte driftsmidler		256 596	877 130
- Avgang i året		378 750	
= <b>Anskaffelseskost 31.12.22</b>	<b>10 865 146</b>	<b>9 931 765</b>	<b>944 099</b>
Akkumulerte avskrivninger 31.12.22	4 968 361	3 365 099	264 989
= <b>Bokført verdi 31.12.22</b>	<b>5 896 785</b>	<b>6 566 666</b>	<b>679 110</b>
Årets ordinære avskrivninger	1 085 553	1 201 439	239 373
Økonomisk levetid	10 år	5-10 år	3 år
Avskrivningsplan	Lineær	Lineær	Lineær

	Ny identitet og nettside	Inventar mm.	Sum
Anskaffelseskost pr. 01.01.22	1 143 268		22 129 302
+ Tilgang kjøpte driftsmidler		1 591 717	2 725 443
- Avgang i året			378 750
= <b>Anskaffelseskost 31.12.22</b>	<b>1 143 268</b>	<b>1 591 717</b>	<b>24 475 995</b>
Akkumulerte avskrivninger 31.12.22	247 708	397 929	9 244 087
= <b>Bokført verdi 31.12.22</b>	<b>895 559</b>	<b>1 193 788</b>	<b>15 231 908</b>
Årets ordinære avskrivninger	228 654	397 929	3 152 948
Økonomisk levetid	5 år	3 år	
Avskrivningsplan	Lineær	Lineær	

## Note 5 Leasing

	2022	2021
Operasjonell leasing kontormaskiner og produksjonsutstyr		
Årlig leie	1 158 852	913 078
Leasingperiode: 3-10 år		
<b>Sum</b>	<b>1 158 852</b>	<b>913 078</b>



## Note 6 Skatt

<b>Årets skattekostnad</b>	<b>2022</b>	<b>2021</b>
Resultatført skatt på ordinært resultat:		
Betalbar skatt	0	0
Endring i utsatt skattefordel	5 121 437	-4 818 584
<b>Skattekostnad ordinært resultat</b>	<b>5 121 437</b>	<b>-4 818 584</b>
Skattepliktig inntekt:		
Ordinært resultat før skatt	-31 488 080	-17 152 654
Permanente forskjeller	-3 585 915	0
Endring i midlertidige forskjeller	-473 075	0
<b>Skattepliktig inntekt</b>	<b>-35 547 070</b>	<b>-17 152 654</b>
Betalbar skatt i balansen:		
Betalbar skatt på årets resultat	0	0
<b>Sum betalbar skatt i balansen</b>	<b>0</b>	<b>0</b>
Beregning av effektiv skattesats		
Resultat før skatt	-31 488 080	-17 152 654
Beregnet skatt av resultat før skatt	-6 927 378	-3 773 584
Skatteeffekt av permanente forskjeller	-788 901	0
<b>Sum</b>	<b>-7 716 279</b>	<b>-3 773 584</b>
Effektiv skattesats	24,5 %	22,0 %

Skatteeffekten av midlertidige forskjeller og underskudd til fremføring som har gitt opphav til utsatt skatt og utsatte skattefordeler, spesifisert på typer av midlertidige forskjeller

	<b>2022</b>	<b>2021</b>	<b>Endring</b>
Varige driftsmidler	-1 266 639	-1 739 714	-473 075
Fordringer	-146 455	-146 455	0
<b>Sum</b>	<b>-1 413 094</b>	<b>-1 886 169</b>	<b>-473 075</b>
Akkumulert fremførbart underskudd	-56 940 162	-21 393 092	35 547 070
Inngår ikke i beregningen av utsatt skatt	58 353 256	0	-58 353 256
<b>Grunnlag for utsatt skattefordel</b>	<b>0</b>	<b>-23 279 261</b>	<b>-23 279 261</b>
<b>Utsatt skattefordel (22 %)</b>	<b>0</b>	<b>-5 121 437</b>	<b>-5 121 437</b>

Clara Venture Labs har valgt å ikke bokføre utsatt skattefordel i 2022, da det er usikkerhet knyttet til når tilstrekkelig fremtidig skattepliktig inntekt kan oppnås.



## Note 7 Egenkapital

	Aksjekapital	Ikke registrert aksjekapital	Annen egenkapital	Sum egenkapital
Pr. 31.12.2021	1 000 000		25 418 412	26 418 412
Nedsettelse aksjekapital	-734 410			-734 410
Ikke registrert kapitalforhøyelse		52 365 972		52 365 972
Årets resultat			-36 609 517	-36 609 517
Overført fra annen egenkapital		-11 191 105	11 191 105	
<b>Pr 31.12.2022</b>	<b>265 590</b>	<b>41 174 867</b>	<b>0</b>	<b>41 440 457</b>

### Gjeldskonvertering - ikke registrert kapitalforhøyelse

I 2022 ble det foretatt en gjeldskonvertering på totalt kr. 52.365.972, hvor fordring er anvendt som aksjeinnskudd i Clara Venture Labs. Aksjeinnskuddet er kr 52.365.972, hvorav kr 34.410 utgjør aksjekapital og kr. 52.331.562 utgjør overkurs. Registreringsdato i Foretaksregisteret er 12.01.2023.

## Note 8 Pantstillelser og garantier

	31.12.2022
<b>Pantsikret gjeld, pantstillelser og garantier</b>	
Garantiansvar leieavtaler	1 360 478
<b>Sum</b>	<b>1 360 478</b>



## Note 9 Transaksjoner med nærstående parter

Nærstående part	Tilknytning
Alma Clean Power AS	Søsterselskap
Aker ASA	Selskap i samme konsern
Aker Capital AS	Selskap i samme konsern
Aker Subsea AS	Selskap i samme konsern
Additech AS	Datterselskap
LayerOne AS	Søsterselskap
Saga Robotics AS	Søsterselskap
Clara Ventures AS	Morselskap

## Følgende interne transaksjoner har funnet sted i 2022:

	Beløp
Salg av varer og tjenester	34 691 160
Kjøp av varer og tjenester	1 307 975
Rentekostnader lån	2 296 528

## Balansen inkluderer følgende beløp som følge av transaksjoner med tilknyttede selskap:

	2022	2021
Kundefordringer	12 921 955	0
Leverandørgjeld	4 658	0
Andre kortsiktige konsernfordringer	724 008	0
<b>Sum</b>	<b>13 650 621</b>	<b>0</b>

## Note 10 Datterselskap, TS og FKV

	Kontor-kommune	Eier-andel	Anskaffelses kost	Balanseført verdi	Andel egenkapital	Andel resultat
<b>DS/FKV/TS</b>						
Additech AS	BERGEN	100,0%	30 000	30 000	1 170 160	916 423
Cp Interim AS	BERGEN	100,0%	60 000		15 864	-8 761
Energy Research Group AS	BERGEN	32,3%	9 600		-64 542	-3 232
<b>Sum</b>			<b>99 600</b>	<b>30 000</b>	<b>1 121 482</b>	<b>904 430</b>



## Note 11 Langsiktige verdipapirer

	Anskaffelses kost	Balanseført verdi
<b>ANLEGGSMIDLER</b>		
Green Yacht AS	266 667	30 000
Nordic Technology Group AS	377 436	264 206
<b>Sum</b>	<b>644 103</b>	<b>294 206</b>

## Note 12 Kortsiktige fordringer

	2022	2021
Kundefordringer	23 641 359	7 292 692
Kortsiktig konsernfordring	724 008	0
Opptjent, ikke fakturert inntekt (prosjekter)	11 038 610	20 194 973
Andre kortsiktige fordringer	6 399 719	7 732 534
<b>Sum kortsiktige fordringer</b>	<b>41 803 697</b>	<b>35 220 200</b>

Ingen fordringer forfaller senere enn 1 år etter regnskapsårets slutt.

## Note 13 Kortsiktig gjeld

	2022	2021
Leverandørgjeld	4 165 636	3 319 422
Skyldig offentlig avgifter	9 854 660	3 123 055
Forskudd fra kunder	6 236 533	10 027 285
Konserngjeld	0	20 069 444
Annen kortsiktig gjeld	14 028 552	5 097 919
<b>Sum kortsiktig gjeld</b>	<b>34 285 381</b>	<b>41 637 125</b>

Selskapet har ikke gjeld som forfaller senere enn 5 år etter regnskapsårets slutt.

## Note 14 Bankinnskudd

Innestående midler på skattetrekkskonto (bundne midler) er på kr. 2 558 888.



## Note 15 Fisjon

I januar 2022 ble det gjennomført en fisjon hvor Clara Venture Labs AS er det overdragende selskapet og Alma Clean Power AS er det overtagende selskap.

### Formål

Clara Venture Labs har tidligere utviklet en høyeffektiv, kompakt og modulbasert løsning basert på høytemperatur brenselcelleteknologi som kan gå på ulike typer drivstoff. Ved fisjon, har Alma Clean Power AS kunne tilrettelegge for en mer konsentrert og rendyrket utvikling i ett eget selskap.

### Skatte-, regnskaps- og merverdiavgiftsrettslig gjennomføring

Fisjonen er gjennomført med full skattemessig kontinuitet i henhold til skatteloven kapittel 11 og i samsvar med aksjeloven kapittel 14.

Fisjonen medførte en omorganisering med uendret eierskap og er regnskapsført til kontinuitet, jf. aksjeloven § 10-12 (1) siste setning og NRS 9 Fusjon. De balanseførte verdier av eiendeler og gjeld som ble overført ved fisjonen, er videreført i Alma Clean Power.

### Fordeling av nettoverdier og aksjekapital ved fisjonen

Etter skatteloven § 11-8 (1) skal nominell og innbetalt aksjekapital fordeles i samme forhold som nettoverdiene (basert på virkelig verdi) fordeles mellom selskapene.

Virkelig verdi (nettoverdien) av aksjekapitalen i Clara fordeles som følger ved fisjonen:

Clara Venture Labs:	26,559 %
Alma Clean Power:	73,441 %

Fordelingen av nettoverdiene er basert på virkelig verdi på dagen for styrets signering av fusionsplanen.

Skatteposisjoner i Clara før fisjonen er fordelt i samsvar med skatteloven § 11-8.

Vederlaget til aksjeeieren i det overdragende selskap, Clara Venture Labs AS, ytes ved økning av pålydende på aksjen som aksjeeieren allerede eier i det vederlagsutstedende selskap, Alma Clean Power. Det ble dermed ikke utstedt nye aksjer.

Ved fisionens ikrafttredelse ble det foretatt en aksjekapital nedsettelse med NOK 734 410.

### Virkningstidspunkt

Fra og med 1. januar 2022 ble transaksjoner i Clara Venture Labs som knyttet seg til eiendeler, rettigheter og forpliktelser overført til Alma Clean Power, regnskapsmessig foretatt for sistnevntes regning, jf. aksjeloven § 14-4 (1), jf. § 13-6 (1) nr. 2.

Selskapsrettslig ble fisjonen effektivt på det tidspunkt den ble registrert gjennomført i Foretaksregisteret etter utløpet av kreditorperioden på seks uker, jf. aksjeloven § 14-8, jf. § 13-16.

## Note 16 Aksjonærer

### AKSJEKAPITALEN I CLARA VENTURE LABS AS PR. 31.12 BESTÅR AV:

	Antall	Pålydende	Bokført
Ordinære aksjer	10 000	26,6	265 590
<b>Sum</b>	<b>10 000</b>		<b>265 590</b>

### EIERSTRUKTUR

De største aksjonærene i % pr. 31.12 var:

	Ordinære	Eierandel	Stemmeandel
Clara Ventures AS	10 000	100,0	100,0