



ÅRSREGNSKAPET FOR REGNSKAPSÅRET 2023 - GENERELL INFORMASJON

Enheten

Organisasjonsnummer: 992 327 669
Organisasjonsform: Aksjeselskap
Foretaksnavn: TECHEM NORGE AS
Forretningsadresse: Dicks vei 10B
1366 LYSAKER

Regnskapsår

Årsregnskapets periode: 01.10.2022 - 30.09.2023

Konsern

Morselskap i konsern: Nei

Regnskapsregler

Regler for små foretak benyttet: Ja
Benyttet ved utarbeidelsen av årsregnskapet til selskapet: Regnskapslovens alminnelige regler

Årsregnskapet fastsatt av kompetent organ

Bekreftet av representant for selskapet: Hilmar Fink
Dato for fastsettelse av årsregnskapet: 18.10.2023

Grunnlag for avgivelse

År 2023: Årsregnskapet er elektronisk innlevert
År 2022: Tall er hentet fra elektronisk innlevert årsregnskap fra 2023

Det er ikke krav til at årsregnskapet m.v. som sendes til Regnskapsregisteret er undertegnet. Kontrollen på at dette er utført ligger hos revisor/enhetens øverste organ. Sikkerheten ivaretas ved at innsender har rolle/rettighet for innsending av årsregnskapet via Altinn, og ved at det bekreftes at årsregnskapet er fastsatt av kompetent organ.

Brønnøysundregistrene, 28.01.2025



Resultatregnskap

Beløp i: NOK	Note	2023	2022
RESULTATREGNSKAP			
Inntekter			
Salgsinntekt		50 749 227	44 183 335
Annen driftsinntekt		240 694	220 217
Sum inntekter		50 989 921	44 403 552
Kostnader			
Varekostnad		10 891 519	10 267 477
Lønnskostnad	3	25 692 009	20 619 319
Ordinære avskrivninger	4	2 512 971	2 263 966
Annen driftskostnad	3	17 994 277	14 891 837
Sum kostnader		57 090 776	48 042 599
Driftsresultat		-6 100 855	-3 639 047
Finansinntekter og finanskostnader			
Annen renteinntekt	5		
Annen finansinntekt	5	6 720 574	3 414 126
Sum finansinntekter		6 720 574	3 414 126
Nedskrivning av andre finansielle anleggsmidler	5		
Annen finanskostnad	5	12 358 379	6 285 028
Sum finanskostnader		12 358 379	6 285 028
Netto finans		-5 637 804	-2 870 902
Ordinært resultat før skattekostnad		-11 738 659	-6 509 949
Skattekostnad på resultat	6		
Ordinært resultat etter skattekostnad		-11 738 659	-6 509 949
Årsresultat		-11 738 659	-6 509 949
Årsresultat etter minoritetsinteresser		-11 738 659	-6 509 949
Totalresultat		-11 738 659	-6 509 949



Resultatregnskap

Beløp i: NOK	Note	2023	2022
Overføringer og disponeringer			
Overført fra fond for vurderingsforskjeller	7		
Udekket tap	7	-11 738 659	-6 509 949
Avsatt til annen egenkapital	7		
Sum overføringer og disponeringer		-11 738 659	-6 509 949



Balanse

Beløp i: NOK	Note	2023	2022
BALANSE - EIENDELER			
Anleggsmidler			
Immaterielle eiendeler			
Utvikling og rettigheter	4		
Utsatt skattefordel	6		
Varige driftsmidler			
Maskiner og anlegg	4		
Driftsløsøre, inventar o.a. utstyr	4	18 897 513	13 474 709
Sum varige driftsmidler		18 897 513	13 474 709
Sum anleggsmidler		18 897 513	13 474 709
Omløpsmidler			
Varer			
Sum varer		2 040 820	1 696 159
Fordringer			
Kundefordringer		10 622 931	7 925 271
Andre kortsiktige fordringer	8	1 722 407	414 272
Sum fordringer		12 345 338	8 339 543
Bankinnskudd, kontanter og lignende			
Bankinnskudd, kontanter o.l.		3 966 348	7 846 675
Sum bankinnskudd, kontanter og lignende		3 966 348	7 846 675
Sum omløpsmidler		18 352 505	17 882 377
SUM EIENDELER		37 250 018	31 357 086
BALANSE - EGENKAPITAL OG GJELD			
Egenkapital			
Innskutt egenkapital			
Aksjekapital	7, 9	4 630 000	4 630 000



Balanse

Beløp i: NOK	Note	2023	2022
Beholdning av egne aksjer	9		
Overkurs	7	16 506 580	16 506 580
Sum innskutt egenkapital		21 136 580	21 136 580
Opptjent egenkapital			
Udekket tap	7	62 121 596	50 382 937
Sum opptjent egenkapital		-62 121 596	-50 382 937
Sum egenkapital		-40 985 016	-29 246 357
Gjeld			
Langsiktig gjeld			
Utsatt skatt	6		
Annen langsiktig gjeld			
Øvrig langsiktig gjeld	8	48 369 298	37 990 162
Sum annen langsiktig gjeld		48 369 298	37 990 162
Sum langsiktig gjeld		48 369 298	37 990 162
Kortsiktig gjeld			
Leverandørgjeld	8	9 800 836	7 229 345
Betalbar skatt	6		
Skyldig offentlige avgifter		2 997 038	1 782 025
Annen kortsiktig gjeld		17 067 862	13 601 911
Sum kortsiktig gjeld		29 865 736	22 613 281
Sum gjeld		78 235 034	60 603 443
SUM EGENKAPITAL OG GJELD		37 250 018	31 357 086



Brønnøysundregistrene

ÅRSREGNSKAP FOR REGNSKAPSÅRET 2023 - GENERELL INFORMASJON

Journalnummer: 2023 735570

Enheten

Organisasjonsnummer: 992 327 669
Organisasjonsform: Aksjeselskap
Foretaksnavn: TECHEM NORGE AS
Forretningsadresse: Dicks vei 10B
1366 LYSAKER

Regnskapsår

Årsregnskapets periode: 01.10.2022 - 30.09.2023

Konsern

Morselskap i konsern: Nei

Regnskapsregler

Regler for små foretak benyttet: Ja
Benyttet ved utarbeidelsen av
årsregnskapet til selskapet: Regnskapslovens alminnelige regler

Årsregnskapet fastsatt av kompetent organ

Bekreftet av representant for selskapet: Hilmar Fink
Dato for fastsettelse av årsregnskapet: 18.10.2023

Revisjon

Årsregnskapet er utarbeidet av ekstern
autorisert regnskapsfører: Ja

Grunnlag for avgivelse

År 2023: Årsregnskap er elektronisk innlevert.
År 2022: Tall er hentet fra elektronisk innlevert årsregnskap fra 2023.

Det er ikke krav til at årsregnskapet m.v. som sendes til Regnskapsregisteret er undertegnet. Kontrollen på at dette er utført ligger hos revisor/enhetens øverste organ. Sikkerheten ivaretas ved at innsender har rolle/rettighet for innsending av årsregnskapet via Altinn, og ved at det bekreftes at årsregnskapet er fastsatt av kompetent organ.

Brønnøysundregistrene, 25.10.2023



Organisasjonsnr: 992 327 669
TECHEM NORGE AS

RESULTATREGNSKAP

Beløp i: NOK	Note	2023	2022
RESULTATREGNSKAP			
Inntekter			
Salgsinntekt		50 749 227	44 183 335
Annen driftsinntekt		240 694	220 217
Sum inntekter		50 989 921	44 403 552
Kostnader			
Varekostnad		10 891 519	10 267 477
Lønnskostnad	3	25 692 009	20 619 319
Ordinære avskrivninger	4	2 512 971	2 263 966
Annen driftskostnad	3	17 994 277	14 891 837
Sum kostnader		57 090 776	48 042 599
Driftsresultat		-6 100 855	-3 639 047
Finansinntekter og finanskostnader			
Annen renteinntekt	5		
Annen finansinntekt	5	6 720 574	3 414 126
Sum finansinntekter		6 720 574	3 414 126
Nedskrivning av andre finansielle anleggsmidler	5		
Annen finanskostnad	5	12 358 379	6 285 028
Sum finanskostnader		12 358 379	6 285 028
Netto finans		-5 637 804	-2 870 902
Ordinært resultat før skattekostnad		-11 738 659	-6 509 949
Skattekostnad på resultat	6		
Ordinært resultat etter skattekostnad		-11 738 659	-6 509 949
Årsresultat		-11 738 659	-6 509 949
Årsresultat etter minoritetsinteresser		-11 738 659	-6 509 949
Totalresultat		-11 738 659	-6 509 949
Overføringer og disponeringer			
Overført fra fond for vurderingsforskjeller	7		
Udekket tap	7	-11 738 659	-6 509 949
Avsatt til annen egenkapital	7		
Sum overføringer og disponeringer		-11 738 659	-6 509 949





Organisasjonsnr: 992 327 669
TECHEM NORGE AS

BALANSE

Beløp i: NOK **Note** **2023** **2022**

BALANSE - EIENDELER

Anleggsmidler

Immaterielle eiendeler

Utvikling og rettigheter 4
Utsatt skattefordel 6

Varige driftsmidler

Maskiner og anlegg 4
Driftsløsøre, inventar o.
a. utstyr 4 18 897 513 13 474 709
Sum varige driftsmidler 18 897 513 13 474 709

Sum anleggsmidler 18 897 513 13 474 709

Omløpsmidler

Varer

Sum varer 2 040 820 1 696 159

Fordringer

Kundefordringer 10 622 931 7 925 271
Andre kortsiktige
fordringer 8 1 722 407 414 272
Sum fordringer 12 345 338 8 339 543

Bankinnskudd, kontanter og lignende

Bankinnskudd, kontanter o.
l. 3 966 348 7 846 675
Sum bankinnskudd,
kontanter og lignende 3 966 348 7 846 675

Sum omløpsmidler 18 352 505 17 882 377

SUM EIENDELER 37 250 018 31 357 086

BALANSE - EGENKAPITAL OG GJELD

Egenkapital

Innskutt egenkapital

Aksjekapital 7, 9 4 630 000 4 630 000
Beholdning av egne aksjer 9
Overkurs 7 16 506 580 16 506 580
Sum innskutt egenkapital 21 136 580 21 136 580

Opptjent egenkapital

Udekket tap 7 62 121 596 50 382 937
Sum opptjent egenkapital -62 121 596 -50 382 937



Sum egenkapital		-40 985 016	-29 246 357
Gjeld			
Langsiktig gjeld			
Utsatt skatt	6		
Annen langsiktig gjeld			
Øvrig langsiktig gjeld	8	48 369 298	37 990 162
Sum annen langsiktig gjeld		48 369 298	37 990 162
Sum langsiktig gjeld		48 369 298	37 990 162
Kortsiktig gjeld			
Leverandørgjeld	8	9 800 836	7 229 345
Betalbar skatt	6		
Skyldig offentlige avgifter		2 997 038	1 782 025
Annen kortsiktig gjeld		17 067 862	13 601 911
Sum kortsiktig gjeld		29 865 736	22 613 281
Sum gjeld		78 235 034	60 603 443
SUM EGENKAPITAL OG GJELD		37 250 018	31 357 086



Organisasjonsnr: 992 327 669
TECHEM NORGE AS

NOTEOPPLYSNINGER - SELSKAP - alle poster oppgitt i hele tall

Note
3

Antall årsverk i regnskapsåret
29.00

Sum Beløp

Balanseført verdi 31.12. Varige driftsmidler Immaterielle eiend.

Konsernregnskap

Morselskapet sitt navn

Forretningskontor for morselskapet

Begrunnelse for at datterselskap er utelatt fra konsolideringen

Samlet beløp - tilknyttet selskap Årets Fjorårets

Samlet beløp - foretak i samme konsern Årets Fjorårets

Samlet beløp - foretak i samme konsern Årets Fjorårets

Samlet beløp - felles kontrollert virksomhet Årets Fjorårets

Pantstillelse Beløp

Beholdning av egne aksjer Antall Pålydende Andel av aksjek.



Pedersen & Skogholt

REVISJON • REGNSKAP • RÅDGIVNING

Pedersen & Skogholt AS
Org.nr.: 987 562 765

Idrettsveien 9, Postboks 464, 1401 Skjei
Telefon: 04 85 15 00

E-mail: firmapost@pedersen-skogholt.no
Web: www.pedersen-skogholt.no

Medlem i Den norske Revisorforening

Til generalforsamlingen i Techem Norge AS

Uavhengig revisors beretning

Konklusjon

Vi har revidert årsregnskapet for Techem Norge AS som består av balanse per 30. september 2023, resultatregnskap for regnskapsåret avsluttet per denne datoen og noter til årsregnskapet, herunder et sammendrag av viktige regnskapsprinsipper.

Etter vår mening

- oppfyller årsregnskapet gjeldende lovkrav, og
- gir årsregnskapet et rettviseende bilde av selskapets finansielle stilling per 30. september 2023, og av dets resultater for regnskapsåret avsluttet per denne datoen i samsvar med regnskapslovens regler og god regnskapsskikk i Norge.

Grunnlag for konklusjonen

Vi har gjennomført revisjonen i samsvar med International Standards on Auditing (ISA-ene). Våre oppgaver og plikter i henhold til disse standardene er beskrevet nedenfor under *Revisors oppgaver og plikter ved revisjonen av årsregnskapet*. Vi er uavhengige av selskapet i samsvar med kravene i relevante lover og forskrifter i Norge og International Code of Ethics for Professional Accountants (inkludert internasjonale uavhengighetsstandarder) utstedt av International Ethics Standards Board for Accountants (IESBA-reglene), og vi har overholdt våre øvrige etiske forpliktelser i samsvar med disse kravene. Innhentet revisjonsbevis er etter vår vurdering tilstrekkelig og hensiktsmessig som grunnlag for vår konklusjon.

Styrets og daglig leders ansvar for årsregnskapet

Styret og daglig leder (ledelsen) er ansvarlige for å utarbeide årsregnskapet og for at det gir et rettviseende bilde i samsvar med regnskapslovens regler og god regnskapsskikk i Norge. Ledelsen er også ansvarlig for slik internkontroll som den finner nødvendig for å kunne utarbeide et årsregnskap som ikke inneholder vesentlig feilinformasjon, verken som følge av misligheter eller utilsiktede feil.

Ved utarbeidelsen av årsregnskapet må ledelsen ta standpunkt til selskapets evne til fortsatt drift og opplyse om forhold av betydning for fortsatt drift. Forutsetningen om fortsatt drift skal legges til grunn for årsregnskapet så lenge det ikke er sannsynlig at virksomheten vil bli avviklet.

Revisors oppgaver og plikter ved revisjonen av årsregnskapet

Vårt mål er å oppnå betryggende sikkerhet for at årsregnskapet som helhet ikke inneholder vesentlig feilinformasjon, verken som følge av misligheter eller utilsiktede feil, og å avgi en revisjonsberetning som inneholder vår konklusjon. Betryggende sikkerhet er en høy grad av sikkerhet, men ingen garanti for at en revisjon utført i samsvar med ISA-ene, alltid vil avdekke vesentlig feilinformasjon. Feilinformasjon kan oppstå som følge av misligheter eller utilsiktede feil. Feilinformasjon er å anse som vesentlig dersom den enkeltvis eller samlet med rimelighet kan forventes å påvirke de økonomiske beslutningene som brukerne foretar på grunnlag av årsregnskapet.



For videre beskrivelse av revisors oppgaver og plikter vises det til:
<https://revisorforeningen.no/revisjonsberetninger>

Ski, 18. oktober 2023
PEDERSEN & SKOGHOLT AS

Carl Martin Getz
Statsautorisert revisor



Årsregnskap 01.10.2022 - 30.09.2023

Techem Norge AS

Resultatregnskap
Balanse
Noter til regnskapet

Org.nr.: 992 327 669



Resultatregnskap

Techem Norge AS

Driftsinntekter og driftskostnader	Note	01.10.22 - 30.09.23	01.10.21 - 30.09.22
Salgsinntekt		50 749 227	44 183 335
Annen driftsinntekt		240 694	220 217
Sum driftsinntekter		50 989 921	44 403 552
Varekostnad		10 891 519	10 267 477
Lønnskostnad	3	25 692 009	20 619 319
Ordinære avskrivninger	4	2 512 971	2 263 966
Annen driftskostnad	3	17 994 277	14 891 837
Sum driftskostnader		57 090 776	48 042 599
Driftsresultat		-6 100 855	-3 639 047
Finansinntekter og finanskostnader			
Annen finansinntekt	5	6 720 574	3 414 126
Annen finanskostnad	5	12 358 379	6 285 028
Resultat av finansposter		-5 637 804	-2 870 902
Resultat før skattekostnad		-11 738 659	-6 509 949
Skattekostnad på resultat	6	0	0
Årsresultat		-11 738 659	-6 509 949
Overføringer			
Overført til udekket tap	7	11 738 659	6 509 949
Sum overføringer		-11 738 659	-6 509 949



Balanse

Techem Norge AS

Eiendeler	Note	30.09.23	30.09.22
Anleggsmidler			
Varige driftsmidler			
Driftsløsøre, inventar o.a. utstyr	4	18 897 513	13 474 709
Sum varige driftsmidler		18 897 513	13 474 709
Sum anleggsmidler		18 897 513	13 474 709
Omløpsmidler			
Lager av varer og annen beholdning		2 040 820	1 696 159
Fordringer			
Kundefordringer		10 622 931	7 925 271
Andre kortsiktige fordringer	8	1 722 407	414 272
Sum fordringer		12 345 338	8 339 543
Bankinnskudd, kontanter o.l.		3 966 348	7 846 675
Sum omløpsmidler		18 352 505	17 882 377
Sum eiendeler		37 250 018	31 357 086




Balanse


Techem Norge AS


Egenkapital og gjeld	Note	30.09.23	30.09.22
Innskutt egenkapital			
Aksjekapital	7, 9	4 630 000	4 630 000
Overkurs	7	16 506 580	16 506 580
Sum innskutt egenkapital		21 136 580	21 136 580
Opptjent egenkapital			
Udekket tap	7	-62 121 596	-50 382 937
Sum opptjent egenkapital		-62 121 596	-50 382 937
Sum egenkapital		-40 985 016	-29 246 357
Gjeld			
Annen langsiktig gjeld			
Øvrig langsiktig gjeld	8	48 369 298	37 990 162
Sum annen langsiktig gjeld		48 369 298	37 990 162
Kortsiktig gjeld			
Leverandørgjeld	8	9 800 836	7 229 345
Skyldig offentlige avgifter		2 997 038	1 782 025
Annen kortsiktig gjeld		17 067 862	13 601 911
Sum kortsiktig gjeld		29 865 736	22 613 281
Sum gjeld		78 235 034	60 603 443
Sum egenkapital og gjeld		37 250 018	31 357 086

Lysaker, Bærum, 18.10.2023

Styret i Techem Norge AS


Carsten Højgaard
styremedlem/daglig leder


Hilmar Fink
styreleder


Oliver Bosch
styremedlem



Noter 2023 Techem Norge AS

Note 1 Regnskapsprinsipper

Årsregnskapet er satt opp i samsvar med regnskapsloven og NRS 8 - God regnskapsskikk for små foretak. Selskapet har avvikende regnskapsår hvor regnskapsperioden er fra 1. oktober til 30. september.

1-1 Skatter

Skattekostnaden i resultatregnskapet består av betalbar skatt og endring i utsatt skatt. Utsatt skatt beregnes på grunnlag av endringer i midlertidige forskjeller som eksisterer mellom regnskapsmessige og skattemessige verdier, samt eventuelt ligningsmessig underskudd til fremføring ved utgangen av regnskapsåret. Oppføring av utsatt skattefordel på netto skattereduserende forskjeller som ikke er utlignet og underskudd til fremføring, er begrunnet med antatt fremtidig inntjening. Utsatt skattefordel som kan balanseføres og utsatt skatt er oppført netto i balansen.

1-2 Valuta

Pengeposter i utenlandsk valuta vurderes etter kursen ved regnskapsårets slutt.

1-3 Driftsinntekter

Inntektsføring ved salg av varer skjer på leveringstidspunktet. Tjenester inntektsføres etter hvert som de leveres.

1-4 Klassifisering og vurdering av balanseposter

Anleggsmidler omfatter eiendeler bestemt til varig eie og bruk. Anleggsmidler er vurdert til anskaffelseskost. Varige driftsmidler balanseføres og avskrives over driftsmidlets økonomiske levetid. Varige driftsmidler nedskrives til gjenvinnbart beløp ved verdifall som forventes ikke å være forbigående. Gjenvinnbart beløp er det høyeste av netto salgsverdi og verdi i bruk. Verdi i bruk er nåverdi av fremtidige kontantstrømmer knyttet til eiendelen. Nedskrivningen reverseres når grunnlaget for nedskrivningen ikke lenger er til stede.

Omløpsmidler og kortsiktig gjeld omfatter normalt poster som forfaller til betaling innen ett år etter balansedagen, samt poster som knytter seg til varekretsløpet. Omløpsmidler vurderes til laveste verdi av anskaffelseskost og antatt virkelig verdi.

Note 2 Fortsatt drift

Det budsjetteres med positiv utvikling i årene fremover og styret legger en langsiktig strategi til grunn. Dette, sammen med kapitaltilførsel fra morselskapet, gir etter styrets mening grunnlag for fortsatt drift. Regnskapet er således utarbeidet under forutsetning om fortsatt drift.



Noter 2023 Techem Norge AS

Note 3 Lønnskostnader

Lønnskostnader	2023	2022
Lønn	21 225 300	16 981 830
Arbeidsgiveravgift	3 202 542	2 480 696
Pensjonskostnader	365 196	360 278
Andre lønnsrelaterte ytelser	898 972	796 515
Sum	25 692 009	20 619 319

Antall sysselsatte årsverk	29	23
----------------------------	----	----

Ytelser til ledende personer

Daglig leder lønnes ikke fra Techem Norge AS, men fra konsernselskapet i Danmark.
Det er ikke gitt lån/sikkerhetsstillelse til daglig leder, styrets leder eller andre nærstående parter.

Obligatorisk tjenestepensjon

Selskapet er pliktig til å ha tjenstepensjonsordning etter lov om obligatorisk tjenestepensjon.
Selskapets pensjonsordninger tilfredsstiller kravene i denne lov.

Note 4 Anleggsmidler

	Utvikling og rettigheter	Maskin og anlegg	Driftsløsøre	Utstyr for utleie (Rental)	Sum
Anskaffelseskost 01.10	942 689	201 045	1 550 047	17 919 352	20 613 133
Tilgang	579 570	0	132 681	7 223 524	7 935 775
Anskaffelseskost 30.09	1 522 259	201 045	1 682 727	25 142 876	28 548 907
Akk. avskrivninger 01.10	199 241	180 561	1 308 044	5 450 578	7 138 424
Akk. avskrivninger 30.09	424 034	192 873	1 441 683	7 592 805	9 651 394
Bokført 30.09.2023	1 098 225	8 171	241 045	17 550 071	18 897 513
Årets avskrivninger	224 792	12 312	133 639	2 142 227	2 512 971
Avskrivningsperiode	5 år	5 år	3-5 år	10 år	

Note 5 Finansinntekter og finanskostnader

Finansinntekter	2023	2022
Renteinntekter fra foretak i samme konsern	132 680	0
Andre renteinntekter	28 946	37 193
Agio gevinst	6 556 318	3 376 643
Annen finansinntekt	2 630	290
Sum finansinntekter	6 720 574	3 414 126

Finanskostnader	2023	2022
Rentekostnader fra foretak i samme konsern	2 224 737	1 474 224
Agio tap	10 133 642	4 810 799
Annen finanskostnad	0	5
Sum finanskostnader	12 358 379	6 285 028



Noter 2023 Techem Norge AS

Note 6 Skatt

Årets skattekostnad	2023	2022
Resultatført skatt på ordinært resultat:		
Betalbar skatt	0	0
Endring i utsatt skattefordel	0	0
Skattekostnad ordinært resultat	0	0
Skattepliktig inntekt:		
Resultat før skatt	-11 738 659	-6 509 949
Permanente forskjeller	3 610	15 293
Endring i midlertidige forskjeller	-519 268	-296 877
Skattepliktig inntekt	-12 254 317	-6 791 533
Betalbar skatt i balansen:		
Betalbar skatt på årets resultat	0	0
Sum betalbar skatt i balansen	0	0

Skatteeffekten av midlertidige forskjeller og underskudd til fremføring som har gitt opphav til utsatt skatt og utsatte skattefordeler, spesifisert på typer av midlertidige forskjeller

	2023	2022	Endring
Varige driftsmidler	4 383 829	3 265 193	-1 118 636
Varebeholdning	-437 778	-149 424	288 354
Fordringer	-243 925	67 089	311 013
Sum	3 702 126	3 182 858	-519 268
Akkumulert fremførbart underskudd	-78 941 069	-66 686 751	12 254 317
Inngår ikke i beregningen av utsatt skatt	75 238 942	63 503 893	-11 735 049
Utsatt skattefordel (22 %)	0	0	0

I henhold til God regnskapsskikk for små foretak balanseføres ikke utsatt skattefordel.

Note 7 Egenkapital

	Aksjekapital	Overkurs	Udekket tap	Sum egenkapital
Pr. 30.09.2022	4 630 000	16 506 580	-50 382 937	-29 246 357
Årets resultat	0	0	-11 738 659	-11 738 659
Pr 30.09.2023	4 630 000	16 506 580	-62 121 596	-40 985 016



Noter 2023 Techem Norge AS

Note 8 Mellomværende med selskap i samme konsern m.v.

	Kortsiktig fordring	
	2023	2022
Foretak i samme konsern	1 133 680	0

	Langsiktig gjeld		Leverandørgjeld	
	2023	2022	2023	2022
Foretak i samme konsern	48 369 298	37 990 162	4 493 486	2 728 756

Note 9 Aksjonærer

Aksjekapitalen i Techem Norge AS pr. 30.09 består av:

	Antall	Pålydende	Bokført
Ordinære aksjer	10 000	463,0	4 630 000
Sum	10 000		4 630 000

Eierstruktur

De største aksjonærene i % pr. 30.09 var:

	Ordinære	Eierandel	Stemmeandel
Techem Energy Services GmbH	10 000	100,0	100,0