



ÅRSREGNSKAPET FOR REGNSKAPSÅRET 2024 - GENERELL INFORMASJON

Enheten

Organisasjonsnummer: 922 038 473
Organisasjonsform: Aksjeselskap
Foretaksnavn: TRONDHEIM PARKERING AS
Forretningsadresse: Erling Skakkes gate 40D
7012 TRONDHEIM

Regnskapsår

Årsregnskapets periode: 01.01.2024 - 31.12.2024

Konsern

Morselskap i konsern: Ja
Konsernregnskap lagt ved: Nei

Regnskapsregler

Regler for små foretak benyttet: Ja
Benyttet ved utarbeidelsen av årsregnskapet til selskapet: Regnskapslovens alminnelige regler

Årsregnskapet fastsatt av kompetent organ

Bekreftet av representant for selskapet: Stian Thorgaard
Dato for fastsettelse av årsregnskapet: 06.06.2025

Grunnlag for avgivelse

År 2024: Årsregnskapet er elektronisk innlevert
År 2023: Tall er hentet fra elektronisk innlevert årsregnskap fra 2024

Det er ikke krav til at årsregnskapet m.v. som sendes til Regnskapsregisteret er undertegnet. Kontrollen på at dette er utført ligger hos revisor/enhetens øverste organ. Sikkerheten ivaretas ved at innsender har rolle/rettighet for innsending av årsregnskapet via Altinn, og ved at det bekreftes at årsregnskapet er fastsatt av kompetent organ.

Brønnøysundregistrene, 10.07.2025



Resultatregnskap

Beløp i: NOK	Note	2024	2023
RESULTATREGNSKAP			
Inntekter			
Salgsinntekt		141 839 911	137 087 184
Sum inntekter		141 839 911	137 087 184
Kostnader			
Leie parkeringshus/arealer		64 894 595	60 358 995
Lønnskostnad	1	27 961 010	24 324 751
Avskrivning av driftsmidler og immaterielle eiendeler	2	5 807 846	5 616 865
Annen driftskostnad	3	42 880 943	33 365 174
Sum kostnader		141 544 393	123 665 785
Driftsresultat		295 517	13 421 398
Finansinntekter og finanskostnader			
Inntekt på investering i datterselskap		791 566	
Annen renteinntekt		3 432 820	1 990 474
Sum finansinntekter		4 224 386	1 990 474
Nedskrivning av andre finansielle anleggsmidler	4	4 617 423	
Annen rentekostnad		572 981	175 419
Sum finanskostnader		5 190 404	175 419
Netto finans		-966 018	1 815 055
Resultat før skattekostnad		-670 500	15 236 453
Skattekostnad på resultat	5	711 020	3 366 860
Årsresultat		-1 381 520	11 869 593
Årsresultat etter minoritetsinteresser		-1 381 520	11 869 593
Totalresultat		-1 381 520	11 869 593
Overføringer og disponeringer			
Ordinært utbytte	6		10 000 000



Resultatregnskap

Beløp i: NOK	Note	2024	2023
Avsatt til annen egenkapital		-1 381 520	1 869 593
Sum overføringer og disponeringer	7	-1 381 520	11 869 593



Balanse

Beløp i: NOK	Note	2024	2023
BALANSE - EIENDELER			
Anleggsmidler			
Immaterielle eiendeler			
Utvikling	2	1 812 138	1 201 078
Utsatt skattefordel	5	1 026 952	730 755
Sum immaterielle eiendeler		2 839 090	1 931 833
Varige driftsmidler			
Tomter, bygninger o.a. fast eiendom	2, 8	2 673 907	2 228 908
Maskiner og anlegg	2, 8	13 834 331	11 673 156
Skip, rigger, fly og lignende	8		
Driftsløsøre, inventar o.a. utstyr	2, 8	1 065 483	4 009 845
Sum varige driftsmidler		17 573 721	17 911 908
Finansielle anleggsmidler			
Investering i datterselskap	4	27 123 767	30 057 102
Andre langsiktige fordringer		69 000	38 000
Sum finansielle anleggsmidler		27 192 767	30 095 102
Sum anleggsmidler		47 605 578	49 938 842
Omløpsmidler			
Varer			
Lager av varer og annen beholdning	8		
Fordringer			
Kundefordringer	6, 8	34 433 364	15 666 635
Andre kortsiktige fordringer	6	6 039 529	26 948 771
Konsernfordringer	7	1 986 923	2 696 484
Sum fordringer		42 459 817	45 311 890
Bankinnskudd, kontanter og lignende			
Bankinnskudd, kontanter o.l.	9	43 238 028	41 015 723
Sum bankinnskudd, kontanter og lignende		43 238 028	41 015 723
Sum omløpsmidler		85 697 845	86 327 612



Balanse

Beløp i: NOK	Note	2024	2023
SUM EIENDELER		133 303 422	136 266 455
BALANSE - EGENKAPITAL OG GJELD			
Egenkapital			
Innskutt egenkapital			
Aksjekapital	7, 10	35 000 000	35 000 000
Sum innskutt egenkapital		35 000 000	35 000 000
Opptjent egenkapital			
Annen egenkapital	7	29 162 054	30 543 574
Sum opptjent egenkapital		29 162 054	30 543 574
Sum egenkapital		64 162 054	65 543 574
Gjeld			
Langsiktig gjeld			
Pensjonsforpliktelser		2 762 640	1 997 560
Utsatt skatt	5		
Sum avsetninger for forpliktelser		2 762 640	1 997 560
Annen langsiktig gjeld			
Gjeld til kredittinstitusjoner	8	7 200 000	9 120 000
Sum annen langsiktig gjeld		7 200 000	9 120 000
Sum langsiktig gjeld		9 962 640	11 117 560
Kortsiktig gjeld			
Gjeld til kredittinstitusjoner	8		
Leverandørgjeld	6	11 504 863	15 999 751
Betalbar skatt	5	833 072	3 214 397
Skyldig offentlige avgifter		8 582 881	4 591 419
Utbytte			10 000 000
Kortsiktig konserngjeld	7	791 566	2 467 725
Annen kortsiktig gjeld	6	37 466 346	23 332 028
Sum kortsiktig gjeld		59 178 729	59 605 320



Balanse

Beløp i: NOK	Note	2024	2023
Sum gjeld		69 141 369	70 722 880
SUM EGENKAPITAL OG GJELD		133 303 422	136 266 454



Brønnøysundregistrene

ÅRSREGNSKAP FOR REGNSKAPSÅRET 2024 - GENERELL INFORMASJON

Journalnummer: 2025 651731

Enheten

Organisasjonsnummer: 922 038 473
Organisasjonsform: Aksjeselskap
Foretaksnavn: TRONDHEIM PARKERING AS
Forretningsadresse: Erling Skakkes gate 40D
7012 TRONDHEIM

Regnskapsår

Årsregnskapets periode: 01.01.2024 - 31.12.2024

Konsern

Morselskap i konsern: Ja
Konsernregnskap lagt ved: Nei

Regnskapsregler

Regler for små foretak benyttet: Ja
Benyttet ved utarbeidelsen av
årsregnskapet til selskapet: Regnskapslovens alminnelige regler

Årsregnskapet fastsatt av kompetent organ

Bekreftet av representant for selskapet: Stian Thorgaard
Dato for fastsettelse av årsregnskapet: 06.06.2025

Grunnlag for avgivelse

År 2024: Årsregnskap er elektronisk innlevert.
År 2023: Tall er hentet fra elektronisk innlevert årsregnskap fra 2024.

Det er ikke krav til at årsregnskapet m.v. som sendes til Regnskapsregisteret er undertegnet. Kontrollen på at dette er utført ligger hos revisor/enhetens øverste organ. Sikkerheten ivaretas ved at innsender har rolle/rettighet for innsending av årsregnskapet via Altinn, og ved at det bekreftes at årsregnskapet er fastsatt av kompetent organ.

Brønnøysundregistrene, 09.07.2025



Organisasjonsnr: 922 038 473
TRONDHEIM PARKERING AS

RESULTATREGNSKAP

Beløp i: NOK	Note	2024	2023
RESULTATREGNSKAP			
Inntekter			
Salgsinntekt		141 839 911	137 087 184
Sum inntekter		141 839 911	137 087 184
Kostnader			
Leie parkeringshus/arealer		64 894 595	60 358 995
Lønnskostnad	1	27 961 010	24 324 751
Avskrivning av driftsmidler og immaterielle eiendeler	2	5 807 846	5 616 865
Annen driftskostnad	3	42 880 943	33 365 174
Sum kostnader		141 544 393	123 665 785
Driftsresultat		295 517	13 421 398
Finansinntekter og finanskostnader			
Inntekt på investering i datterselskap			
		791 566	
Annen renteinntekt		3 432 820	1 990 474
Sum finansinntekter		4 224 386	1 990 474
Nedskrivning av andre finansielle anleggsmidler			
	4	4 617 423	
Annen rentekostnad		572 981	175 419
Sum finanskostnader		5 190 404	175 419
Netto finans		-966 018	1 815 055
Resultat før skattekostnad		-670 500	15 236 453
Skattekostnad på resultat	5	711 020	3 366 860
Årsresultat		-1 381 520	11 869 593
Årsresultat etter minoritetsinteresser		-1 381 520	11 869 593
Totalresultat		-1 381 520	11 869 593
Overføringer og disponeringer			
Ordinært utbytte	6		10 000 000
Avsatt til annen egenkapital		-1 381 520	1 869 593
Sum overføringer og disponeringer	7	-1 381 520	11 869 593



Organisasjonsnr: 922 038 473
TRONDHEIM PARKERING AS

BALANSE

Beløp i: NOK	Note	2024	2023
BALANSE - EIENDELER			
Anleggsmidler			
Immaterielle eiendeler			
Utvikling	2	1 812 138	1 201 078
Utsatt skattefordel	5	1 026 952	730 755
Sum immaterielle eiendeler		2 839 090	1 931 833
Varige driftsmidler			
Tomter, bygninger o.a. fast eiendom			
	2, 8	2 673 907	2 228 908
Maskiner og anlegg	2, 8	13 834 331	11 673 156
Skip, rigger, fly og lignende	8		
Driftsløsøre, inventar o. a. utstyr	2, 8	1 065 483	4 009 845
Sum varige driftsmidler		17 573 721	17 911 908
Finansielle anleggsmidler			
Investering i datterselskap	4	27 123 767	30 057 102
Andre langsiktige fordringer		69 000	38 000
Sum finansielle anleggsmidler		27 192 767	30 095 102
Sum anleggsmidler		47 605 578	49 938 842
Omløpsmidler			
Varer			
Lager av varer og annen beholdning			
	8		
Fordringer			
Kundefordringer	6, 8	34 433 364	15 666 635
Andre kortsiktige fordringer	6	6 039 529	26 948 771
Konsernfordringer	7	1 986 923	2 696 484
Sum fordringer		42 459 817	45 311 890
Bankinnskudd, kontanter og lignende			
Bankinnskudd, kontanter o. l.			
	9	43 238 028	41 015 723
Sum bankinnskudd, kontanter og lignende		43 238 028	41 015 723
Sum omløpsmidler		85 697 845	86 327 612
SUM EIENDELER		133 303 422	136 266 455



BALANSE - EGENKAPITAL OG GJELD

Egenkapital

Innskutt egenkapital

Aksjekapital	7, 10	35 000 000	35 000 000
Sum innskutt egenkapital		35 000 000	35 000 000

Opptjent egenkapital

Annen egenkapital	7	29 162 054	30 543 574
Sum opptjent egenkapital		29 162 054	30 543 574

Sum egenkapital		64 162 054	65 543 574
------------------------	--	-------------------	-------------------

Gjeld

Langsiktig gjeld

Pensjonsforpliktelser		2 762 640	1 997 560
-----------------------	--	-----------	-----------

Utsatt skatt	5		
Sum avsetninger for forpliktelser		2 762 640	1 997 560

Annen langsiktig gjeld

Gjeld til kredittinstitusjoner	8	7 200 000	9 120 000
Sum annen langsiktig gjeld		7 200 000	9 120 000

Sum langsiktig gjeld		9 962 640	11 117 560
-----------------------------	--	------------------	-------------------

Kortsiktig gjeld

Gjeld til kredittinstitusjoner	8		
--------------------------------	---	--	--

Leverandørgjeld	6	11 504 863	15 999 751
-----------------	---	------------	------------

Betalbar skatt	5	833 072	3 214 397
----------------	---	---------	-----------

Skyldig offentlige avgifter		8 582 881	4 591 419
-----------------------------	--	-----------	-----------

Utbytte			10 000 000
---------	--	--	------------

Kortsiktig konserngjeld	7	791 566	2 467 725
-------------------------	---	---------	-----------

Annen kortsiktig gjeld	6	37 466 346	23 332 028
------------------------	---	------------	------------

Sum kortsiktig gjeld		59 178 729	59 605 320
-----------------------------	--	-------------------	-------------------

Sum gjeld		69 141 369	70 722 880
------------------	--	-------------------	-------------------

SUM EGENKAPITAL OG GJELD		133 303 422	136 266 454
---------------------------------	--	--------------------	--------------------



Organisasjonsnr: 922 038 473
TRONDHEIM PARKERING AS

NOTEOPPLYSNINGER - SELSKAP - alle poster oppgitt i hele tall

Note
3

Antall årsverk i regnskapsåret
30.00

<u>Sum</u>	<u>Beløp</u>
<u>Balanseført verdi 31.12.</u>	<u>Varige driftsmidler Immaterielle eiend.</u>

Konsernregnskap

Morselskapet sitt navn

Forretningskontor for morselskapet

Begrunnelse for at datterselskap er utelatt fra konsolideringen

<u>Samlet beløp - tilknyttet selskap</u>	<u>Årets</u>	<u>Fjorårets</u>
--	--------------	------------------

<u>Samlet beløp - foretak i samme konsern</u>	<u>Årets</u>	<u>Fjorårets</u>
---	--------------	------------------

<u>Samlet beløp - foretak i samme konsern</u>	<u>Årets</u>	<u>Fjorårets</u>
---	--------------	------------------

<u>Samlet beløp - felles kontrollert virksomhet</u>	<u>Årets</u>	<u>Fjorårets</u>
---	--------------	------------------

<u>Pantstillelse</u>	<u>Beløp</u>
----------------------	--------------

<u>Beholdning av egne aksjer</u>	<u>Antall</u>	<u>Pålydende</u>	<u>Andel av aksjek.</u>
----------------------------------	---------------	------------------	-------------------------



Admincontrol

List of Signatures Page 1/1

Årsregnskap Trondheim Parkering AS 03.06.25.pdf

Name	Method	Signed at
Aune, Linn Hege	BANKID	2025-06-05 14:11 GMT+02
Lindvåg, Tom Christian	BANKID	2025-06-05 10:54 GMT+02
Lauvås, Marie Jacobsen	BANKID	2025-06-05 09:13 GMT+02
Bjørseth, Ole Petter	BANKID	2025-06-05 07:44 GMT+02
Thorgaard, Stian	BANKID	2025-06-04 14:02 GMT+02
Askjem, Geir	BANKID	2025-06-05 15:12 GMT+02



This file is sealed with a digital signature. The seal is a guarantee for the authenticity of the document.

External reference: 44178CB92DD044F38146CF8B7B8674D0



Årsregnskap 2024 Trondheim Parkering AS

Resultatregnskap
Balanse
Noter til regnskapet

Org.nr.: 922 038 473



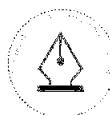
This file is sealed with a digital signature.
The seal is a guarantee for the authenticity
of the document.

Document ID:
44178CB92DD044F38146CF8B7B8874D0



Resultatregnskap Trondheim Parkering AS

Driftsinntekter og driftskostnader	Note	2024	2023
Salgsinntekt		141 839 911	137 087 184
Sum driftsinntekter		141 839 911	137 087 184
Leie parkeringshus/arealer		64 894 595	60 358 995
Lønnskostnad	1	27 961 010	24 324 751
Avskrivning av driftsmidler og immaterielle eiendeler	2	5 807 846	5 616 865
Annen driftskostnad	3	42 880 943	33 365 174
Sum driftskostnader		141 544 393	123 665 785
Driftsresultat		295 517	13 421 398
Finansinntekter og finanskostnader			
Inntekt på investering i datterselskap		791 566	0
Annen renteinntekt		3 432 820	1 990 474
Nedskrivning av andre finansielle anleggsmidler	4	4 617 423	0
Annen rentekostnad		572 981	175 419
Resultat av finansposter		-966 018	1 815 055
Resultat før skattekostnad		-670 500	15 236 453
Skattekostnad på resultat	5	711 020	3 366 860
Årsresultat		-1 381 520	11 869 593
Overføringer			
Avsatt til utbytte	6	0	10 000 000
Avsatt til annen egenkapital		-1 381 520	1 869 593
Sum overføringer	7	-1 381 520	11 869 593



This file is sealed with a digital signature.
The seal is a guarantee for the authenticity
of the document.

Document ID:
44178CB92DD044F38146CF8B7B8674D0



Balanse

Trondheim Parkering AS

Eiendeler	Note	2024	2023
Anleggsmidler			
<i>Immaterielle eiendeler</i>			
Utvikling	2	1 812 138	1 201 078
Utsatt skattefordel	5	1 026 952	730 755
Sum immaterielle eiendeler		2 839 090	1 931 833
<i>Varige driftsmidler</i>			
Tomter, bygninger o.a. fast eiendom	2, 8	2 673 907	2 228 908
Maskiner og anlegg	2, 8	13 834 331	11 673 156
Driftsløsøre, inventar o.a. utstyr	2, 8	1 065 483	4 009 845
Sum varige driftsmidler		17 573 721	17 911 908
<i>Finansielle anleggsmidler</i>			
Investeringer i datterselskap	4	27 123 767	30 057 102
Andre langsiktige fordringer		69 000	38 000
Sum finansielle anleggsmidler		27 192 767	30 095 102
Sum anleggsmidler		47 605 578	49 938 842
Omløpsmidler			
<i>Fordringer</i>			
Kundefordringer	6, 8	34 433 364	15 666 635
Andre kortsiktige fordringer	6	6 039 529	26 948 771
Konsernfordringer	7	1 986 923	2 696 484
Sum fordringer		42 459 817	45 311 890
<i>Bankinnskudd, kontanter o.l</i>			
Bankinnskudd, kontanter o.l.	9	43 238 028	41 015 723
Sum bankinnskudd, kontanter o.l		43 238 028	41 015 723
Sum omløpsmidler		85 697 845	86 327 612
Sum eiendeler		133 303 422	136 266 455



This file is sealed with a digital signature.
The seal is a guarantee for the authenticity
of the document.

Document ID:
44178CB92DD044F38146CF8B7B8874D0



Balanse

Trondheim Parkering AS

Egenkapital og gjeld	Note	2024	2023
Egenkapital			
<i>Innskutt egenkapital</i>			
Aksjekapital	7, 10	35 000 000	35 000 000
Sum innskutt egenkapital		<u>35 000 000</u>	<u>35 000 000</u>
<i>Opptjent egenkapital</i>			
Annen egenkapital	7	29 162 054	30 543 574
Sum opptjent egenkapital		<u>29 162 054</u>	<u>30 543 574</u>
Sum egenkapital		<u>64 162 054</u>	<u>65 543 574</u>
Gjeld			
<i>Avsetning for forpliktelser</i>			
Pensjonsforpliktelser		2 762 640	1 997 560
Sum avsetning for forpliktelser		<u>2 762 640</u>	<u>1 997 560</u>
<i>Annen langsiktig gjeld</i>			
Gjeld til kredittinstitusjoner	8	7 200 000	9 120 000
Sum annen langsiktig gjeld		<u>7 200 000</u>	<u>9 120 000</u>
<i>Kortsiktig gjeld</i>			
Leverandørgjeld	6	11 504 863	15 999 751
Betalbar skatt	5	833 072	3 214 397
Skyldig offentlige avgifter		8 582 881	4 591 419
Utbytte		0	10 000 000
Kortsiktig konserngjeld	7	791 566	2 467 725
Annen kortsiktig gjeld	6	37 466 346	23 332 028
Sum kortsiktig gjeld		<u>59 178 729</u>	<u>59 605 320</u>
Sum gjeld		<u>69 141 369</u>	<u>70 722 880</u>
Sum egenkapital og gjeld		<u>133 303 422</u>	<u>136 266 454</u>



This file is sealed with a digital signature.
The seal is a guarantee for the authenticity
of the document.

Document ID:
44178CB92DD044F38146CF8B7B8674D0



Balanse

Trondheim Parkering AS

Trondheim,2025

Styret i Trondheim Parkering AS

Ole Petter Bjørseth
styreleder

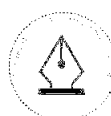
Marie Jacobsen Lauvås
nestleder

Linn Hege Aune
styremedlem

Tom Christian Lindvåg
styremedlem

Geir Askjem
styremedlem

Stian Thorgaard
daglig leder



This file is sealed with a digital signature.
The seal is a guarantee for the authenticity
of the document.

Document ID:
44178CB92DD044F38146CF8B7B8874D0



Regnskapsprinsipper

Årsregnskapet er satt opp i samsvar med regnskapsloven og god regnskapsskikk for små foretak.

Forutsetningen om fortsatt drift er lagt til grunn ved utarbeidelsen.

Bruk av estimater

Utarbeidelse av regnskap i samsvar med regnskapsloven krever bruk av estimater. Videre krever anvendelse av selskapets regnskapsprinsipper at ledelsen må utøve skjønn. Områder som i stor grad inneholder slike skjønsmessige vurderinger, høy grad av kompleksitet, eller områder hvor forutsetninger og estimater er vesentlige for årsregnskapet, er beskrevet i notene.

Salgsinntekter

Inntekter ved salg av varer og tjenester vurderes til virkelig verdi av vederlaget, netto etter fradrag for merverdiavgift, returer, rabatter og andre avslag.

Salg av tjenester inntektsføres etter hvert som de er levert.

Klassifisering og vurdering av balanseposter

Eiendeler bestemt til varig eie eller bruk er klassifisert som anleggsmidler. Anleggsmidler er vurdert til anskaffelseskost. Omløpsmidler og kortsiktig gjeld omfatter normalt poster som forfaller til betaling innen ett år etter balansedagen, samt poster som knytter seg til varekretsløpet. Omløpsmidler vurderes til laveste verdi av anskaffelseskost og antatt virkelig verdi.

Fordringer klassifiseres som omløpsmidler hvis de skal tilbakebetales i løpet av ett år. For gjeld er analoge kriterier lagt til grunn. Første års avdrag på langsiktige fordringer og langsiktig gjeld klassifiseres likevel ikke som omløpsmiddel og kortsiktig gjeld.

Enkelte poster er vurdert etter andre regler. Postene det gjelder vil være blant de postene som omhandles nedenfor.

Immaterielle eiendeler

Utgifter til utvikling balanseføres i den grad det kan identifiseres en fremtidig økonomisk fordel knyttet til utvikling av en identifiserbar immateriell eiendel og utgiftene kan måles pålitelig. I motsatt fall kostnadsføres slike utgifter løpende. Balanseført utvikling avskrives lineært over økonomisk levetid.

Varige driftsmidler

Varige driftsmidler balanseføres og avskrives lineært til eventuell salgs-/utrangeringsverdi over driftsmidlenes økonomiske levetid. Ved endring i avskrivningsplan fordeles virkningen over gjenværende avskrivningstid ("knekkpunktmetoden"). Vedlikehold av driftsmidler kostnadsføres løpende. Påkostninger eller forbedringer tillegges driftsmidlets kostpris og avskrives i takt med driftsmidlet. Skillet mellom vedlikehold og påkostning/forbedring regnes i forhold til driftsmidlets stand ved kjøp av driftsmidlet. Tomter avskrives ikke.

Utgifter til leie av driftsmidler kostnadsføres. Forskuddsbetalinger balanseføres som forskuddsbetalt kostnad, og fordeles over leieperioden.

Nedskrivning av anleggsmidler

Ved indikasjon på at balanseført verdi av et anleggsmiddel er høyere enn virkelig verdi, foretas det test for verdifall. Testen foretas minimum ved hver regnskapsavleggelse. Testen foretas for det laveste nivå av anleggsmidler som har selvstendige kontantstrømmer. Hvis balanseført verdi er høyere enn både salgsverdi og gjenvinnbart beløp, foretas det nedskrivning til det høyeste av salgsverdi og gjenvinnbart beløp. Gjenvinnbart beløp er det høyeste av netto salgsverdi og bruksverdi. Bruksverdi er nåverdi av fremtidige kontantstrømmer knyttet til eiendelen. Tidligere nedskrivninger, med unntak for nedskrivning av goodwill, reverseres hvis grunnlaget for



This file is sealed with a digital signature.
The seal is a guarantee for the authenticity
of the document.

Document ID:
44178CB92DD044F38146CF8B7B8674D0



nedskrivningen ikke lenger er til stede.

Investeringer i andre selskaper

Kostmetoden brukes som prinsipp for investeringer i andre selskaper. Kostprisen økes når midler tilføres ved kapitalutvidelse, eller når det gis konsernbidrag til datterselskap. Mottatte utdelinger resultatføres i utgangspunktet som inntekt. Utbytte/konsernbidrag fra datterselskap regnskapsføres det samme året som datterselskapet avsetter beløpet. Utbytte fra andre selskaper regnskapsføres som finansinntekt når utbyttet er vedtatt. Investeringene blir nedskrevet til virkelig verdi dersom verdifallet ikke er forbigående.

Fordringer

Kundefordringer og andre fordringer er oppført i balansen til pålydende etter fradrag for avsetning til forventet tap. Avsetning for tap gjøres på grunnlag av individuelle vurderinger av de enkelte fordringene.

I tillegg gjøres det for øvrige kundefordringer en uspesifisert avsetning for å dekke antatt tap.

Pensjoner

Selskapet er pliktig til å ha en tjenstepensjonsordning for sine ansatte, jfr. lov om obligatorisk tjenstepensjon.

Trondheim Parkering AS har en kollektiv pensjonsordning i Trondheim kommunale pensjonskasse som sikrer tariffestet tjenstepensjon for de ansatte. Pensjonsordningen omfatter alders-, uføre-, ektefelle-, og barnpensjon, samt AFP og pensjonsytelser etter 85-årsregelen. Pensjonene fra pensjonskassen samordnes med utbetalingene fra folketrygden når regelverket krever det.

Ordningen sikrer at de ansatte har samme pensjonsordning som de kommunalt ansatte i Trondheim kommune.

For AFP 62-64 år har foretaket 100 % selvrisko. For AFP 65-66 år har foretaket utjevning.

Skatt

Skattekostnaden i resultatregnskapet omfatter både periodens betalbare skatt og endring i utsatt skatt. Utsatt skatt beregnes med 22 % på grunnlag av de midlertidige forskjeller som eksisterer mellom regnskapsmessige og skattemessige verdier, samt eventuelt ligningsmessig underskudd til fremføring ved utgangen av regnskapsåret. Skatteøkende og skattereduserende midlertidige forskjeller som reverserer eller kan reversere i samme periode er utlignet og nettoført. Utsatt skatt på merverdier i forbindelse med oppkjøp av datterselskap blir ikke utlignet.

Skatt på avgitt konsernbidrag som er ført som økt kostpris på aksjer i andre selskaper, og skatt på mottatt konsernbidrag som er ført direkte mot egenkapitalen, er ført direkte mot skatt i balansen (føringen skjer mot betalbar skatt hvis konsernbidraget har hatt virkning på betalbar skatt og mot utsatt skatt hvis konsernbidraget har hatt virkning på utsatt skatt).

Garantier, servicearbeid og reklamasjoner

Ikke opptjent inntekt som er knyttet til garanti- og servicearbeid for avsluttede prosjekter/salg vurderes til antatt kostnad for slikt arbeid. Estimater beregnes med utgangspunkt i historiske tall for servicearbeid og garanti- og reparasjoner. Beløpet balanseføres under annen kortsiktig gjeld og inntektsføres lineært over garanti- og serviceperioden.



This file is sealed with a digital signature.
The seal is a guarantee for the authenticity
of the document.

Document ID:
44178CB92DD044F38146CF8B7B8674D0



Note 1 Lønnskostnader, antall ansatte, godtgjørelser, lån til ansatte m

Lønnskostnader	2024	2023
Lønninger	21 488 205	19 020 447
Arbeidsgiveravgift	3 066 860	2 688 264
Pensjonskostnader	1 820 228	1 667 068
Andre ytelser	1 585 717	948 973
Sum	27 961 010	24 324 751

Gjennomsnittlig antall årsverk sysselsatt i regnskapsåret 31 30

Det er ikke gitt lån eller sikkerhetsstillelser til styrets medlemmer, eller medlemmer av annet administrasjons-, ledelses- eller kontrollorgan.

Note 2 Varige driftsmidler

	Forskning og utvikling	Tomter, bygninger o.a. fast eiendom	Maskiner, anlegg og driftsløsøre	Totalt
Anskaffelseskost 01.01	1 812 139	7 901 178	15 480 388	25 193 705
Tilgang	1 073 430	1 221 825	3 785 465	6 080 720
Avgang	0	0	0	0
Anskaffelseskost 31.12	2 885 569	9 123 003	19 265 853	31 274 425
Akkumulerte avskrivninger 31.12	1 073 431	6 449 096	4 366 039	11 888 566
Balanseført verdi 31.12	1 812 138	2 673 907	14 899 814	19 385 859
Årets avskrivning, nedskrivning og reversering	420 056	1 916 597	3 471 193	5 807 846
Avskrivningsplan	Lineær	Lineær	Lineær	
Økonomisk levetid	5 år	3-10 år	5-10 år	

Note 3 Spesifikasjon av driftskostnader

Det er i 2024 kostnadsført i underkant av 7MNOK for ekstraordinært vedlikehold på parkeringshus leid fra Trondheim kommune. Kostnadene er knyttet til et vedlikeholdsetterlep på byggene, og den del av dette har vært uforutsigbart og det har derfor vært nødvendig å utføre som strakstiltak. En stor del av denne kostnaden har vært gjenstand for forhandlinger med huseier, Trondheim Kommune



This file is sealed with a digital signature.
The seal is a guarantee for the authenticity of the document.

Document ID:
44178CB92DD044F38146CF8B7B8674D0



Note 4 Investering i datterselskap og tilknyttet selskap

Selskap	Forretnings- kontor	Eierandel	Stemmeandel	Årets resultat	Egenkapital
Radig AS	Trondheim	100 %	100 %	-798 376	1 740 709
Parkeringservice AS	Kristiansund	67 %	67 %	-520 695	2 189 295
P-Norge AS	Oslo	100 %	100 %	-2 487 499	-1 644 474

Note 5 Skatt

Årets skattekostnad	2024	2023
Resultatført skatt på ordinært resultat:		
Betalbar skatt	1 007 217	3 757 297
Endring i utsatt skattefordel	-296 197	-390 437
Skattekostnad ordinært resultat	711 020	3 366 860
Skattepliktig inntekt:		
Resultat før skatt	-670 500	15 236 453
Permanente forskjeller	3 902 409	67 456
Endring i midlertidige forskjeller	1 346 349	1 774 711
Avgitt konsernbidrag	-791 566	-2 467 725
Skattepliktig inntekt	3 786 692	14 610 896
Betalbar skatt i balansen:		
Betalbar skatt på årets resultat	1 007 217	3 757 297
Betalbar skatt på avgitt konsernbidrag	-174 145	-542 900
Sum betalbar skatt i balansen	833 072	3 214 397

Skatteeffekten av midlertidige forskjeller som har gitt opphav til utsatt skatt og utsatte skattefordeler, spesifisert på typer av midlertidige forskjeller

	2024	2023	Endring
Varige driftsmidler	-835 322	-604 053	231 269
Fordringer	-1 070 000	-720 000	350 000
Pensjonspremie/- forpliktelse	-2 762 640	-1 997 560	765 080
Sum	-4 667 962	-3 321 613	1 346 349
Grunnlag for utsatt skattefordel	-4 667 962	-3 321 613	1 346 349
Utsatt skattefordel (22 %)	-1 026 952	-730 755	296 197



This file is sealed with a digital signature.
The seal is a guarantee for the authenticity
of the document.

Document ID:
44178CB92DD044F38146CF8B7B8674D0



Note 6 Mellomværende med selskap i samme konsern

Fordringer	2024	2023
Mellomværende Trondheim Kommune	0	21 657 310
Kundefordringer Trondheim Kommune	16 791 125	443 194
Kundefordringer Radig AS	921 760	228 759
Mellomværende Radig AS	1 333 728	2 696 484
Mellomværende P-Norge AS	653 195	0
Kundefordringer P-Norge AS	254 932	0
Mellomværende Parkeringservice AS	0	0
Kundefordringer Parkeringservice AS	0	53 180
Sum fordringer	19 954 740	25 078 927

Gjeld	2024	2023
Leverandørgjeld Trondheim Kommune	139 350	1 625
Leverandørgjeld Radig AS	0	0
Gjeld til Radig	791 566	2 467 725
Leverandørgjeld P-Norge	0	0
Gjeld til P-Norge	0	0
Leverandørgjeld Parkeringservice AS	338 133	566 619
Sum gjeld	1 129 699	3 035 969

Avsatt utbytte	2024	2023
Utbytte Trondheim Kommune	0	10 000 000
Sum gjeld	0	10 000 000

Note 7 Egenkapital

	Aksjekapital	Annen egenkapital	Sum egenkapital
Pr. 01.01.	35 000 000	30 543 574	65 543 574
Mottatt konsemsbidrag	0	818 942	818 942
Avgitt konsemsbidrag	0	-818 942	-818 942
Årets resultat	0	-1 381 520	-1 381 520
Pr. 31.12.	35 000 000	29 162 054	64 162 054

Note 8 Fordringer, gjeld, pantstillelser og garantier m.v

	2024	2023
Langsiktig gjeld med forfall senere enn fem år		
Gjeld til kredittinstitusjoner	0	0
		2024
Gjeld som er sikret ved pant o.l.		7 200 000
Balansført verdi av pantsatte eiendeler		
Maskiner og anlegg		13 834 331
Driftsløsøre, inventar og utstyr		1 065 483
Kundefordringer		34 433 364



This file is sealed with a digital signature.
The seal is a guarantee for the authenticity
of the document.

Document ID:
44178CB92DD044F38146CF8B7B8674D0



Sum **49 333 178**

Note 9 - Bankinnskudd, kontanter o.l.

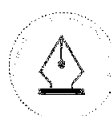
Skattetrekkinnskudd utgjør pr 31.12. i år kr 1 136 229 og utgjorde pr 31.12. i fjor kr 958 113.

Note 10 - Selskapskapital

Selskapet har 1 000 aksjer pålydende kr 35 000 pr. aksje, samlet aksjekapital utgjør kr 35 000 000.

Selskapet har en aksjonær:

Navn	Foretaksnr	Antall	Eierandel
Trondheim Kommune	942 110 464	1000	100%



This file is sealed with a digital signature.
The seal is a guarantee for the authenticity
of the document.

Document ID:
44178CB92DD044F38146CF8B7B8874D0



BDO AS
Kobbegate 2
Postboks 1786 Sentrum
7416 Trondheim

Til generalforsamlingen i Trondheim Parkering AS

Uavhengig revisors beretning

Konklusjon

Vi har revidert årsregnskapet til Trondheim Parkering AS.

Årsregnskapet består av:

- Balanse per 31. desember 2024
- Resultatregnskap for 2024
- Noter til årsregnskapet, herunder et sammendrag av viktige regnskapsprinsipper.

Etter vår mening:

- Oppfyller årsregnskapet gjeldende lovkrav, og
- Gir årsregnskapet et rettviseende bilde av selskapets finansielle stilling per 31. desember 2024 og av dets resultater for regnskapsåret avsluttet per denne datoen i samsvar med regnskapslovens regler og god regnskapsskikk i Norge.

Grunnlag for konklusjonen

Vi har gjennomført revisjonen i samsvar med International Standards on Auditing (ISA-ene). Våre oppgaver og plikter i henhold til disse standardene er beskrevet nedenfor under Revisors oppgaver og plikter ved revisjonen av årsregnskapet. Vi er uavhengige av selskapet i samsvar med kravene i relevante lover og forskrifter i Norge og International Code of Ethics for Professional Accountants (inkludert internasjonale uavhengighetsstandarder) utstedt av International Ethics Standards Board for Accountants (IESBA-reglene), og vi har overholdt våre øvrige etiske forpliktelser i samsvar med disse kravene. Innhentet revisjonsbevis er etter vår vurdering tilstrekkelig og hensiktsmessig som grunnlag for vår konklusjon.

Annen informasjon

Styret og daglig leder (ledelsen) er ansvarlig for annen informasjon. Annen informasjon består av Årsmelding. Vår konklusjon om årsregnskapet ovenfor dekker ikke annen informasjon.

I forbindelse med revisjonen av årsregnskapet er det vår oppgave å lese annen informasjon. Formålet er å vurdere hvorvidt det foreligger vesentlig inkonsistens mellom annen informasjon og årsregnskapet og den kunnskap vi har opparbeidet oss under revisjonen av årsregnskapet, eller hvorvidt informasjon i annen informasjon ellers fremstår som vesentlig feil. Vi har plikt til å rapportere dersom annen informasjon fremstår som vesentlig feil. Vi har ingenting å rapportere i så henseende.

Styret og daglig leders ansvar for årsregnskapet

Styret og daglig leder (ledelsen) er ansvarlig for å utarbeide årsregnskapet og for at det gir et rettviseende bilde i samsvar med regnskapslovens regler og god regnskapsskikk i Norge. Ledelsen er også ansvarlig for slik intern kontroll som den finner nødvendig for å kunne utarbeide et årsregnskap som ikke inneholder vesentlig feilinformasjon, verken som følge av misligheter eller utilsiktede feil.

Ved utarbeidelsen av årsregnskapet må ledelsen ta standpunkt til selskapets evne til fortsatt drift og opplyse om forhold av betydning for fortsatt drift. Forutsetningen om fortsatt drift skal legges til grunn for årsregnskapet så lenge det ikke er sannsynlig at virksomheten vil bli avvirket.



Revisors oppgaver og plikter ved revisjonen av årsregnskapet

Vårt mål er å oppnå betryggende sikkerhet for at årsregnskapet som helhet ikke inneholder vesentlig feilinformasjon, verken som følge av misligheter eller utilsiktede feil, og å avgi en revisjonsberetning som inneholder vår konklusjon. Betryggende sikkerhet er en høy grad av sikkerhet, men ingen garanti for at en revisjon utført i samsvar med ISA-ene, alltid vil avdekke vesentlig feilinformasjon. Feilinformasjon kan oppstå som følge av misligheter eller utilsiktede feil. Feilinformasjon er å anse som vesentlig dersom den enkeltvis eller samlet med rimelighet kan forventes å påvirke de økonomiske beslutningene som brukerne foretar på grunnlag av årsregnskapet.

For videre beskrivelse av revisors oppgaver og plikter vises det til:

<https://revisorforeningen.no/revisjonsberetninger>

BDO AS

Tone Solem Sæter
statsautorisert revisor
(elektronisk signert)

Penneo Dokumentnøkkel: WL6UT-ITYP-DHETX-E8MKD-E42VI-NAV/P8



PENNEO

Signaturene i dette dokumentet er juridisk bindende. Dokument signert med "Penneo™ - sikker digital signatur". De signerende parter sin identitet er registrert, og er listet nedenfor.

"Med min signatur bekrefter jeg alle datoer og innholdet i dette dokument."

Sæter, Tone Solem

Partner

På vegne av: BDO AS

Serienummer: no_bankid:9578-5995-4-170755

IP: 188.95.xxx.xxx

2025-06-06 05:38:37 UTC



Penneo Dokumentnøkkel: WL6UT-I1YP-DHETX-E8MKD-E42VI-NAV8

Dette dokumentet er signert digitalt via [Penneo.com](https://penneo.com). De signerte dataene er validert ved hjelp av den matematiske hashverdien av det originale dokumentet. All kryptografisk bevisføring er innebygd i denne PDF-en for fremtidig validering.

Dette dokumentet er forseglest med et kvalifisert elektronisk segl. For mer informasjon om Penneos kvalifiserte tillitstjenester, se <https://eud.penneo.com>.

Slik kan du bekrefte at dokumentet er originalt

Når du åpner dokumentet i Adobe Reader, kan du se at det er sertifisert av **Penneo A/S**. Dette beviser at innholdet i dokumentet ikke har blitt endret siden tidspunktet for signeringen. Bevis for de individuelle signatørens digitale signaturer er vedlagt dokumentet.

Du kan bekrefte de kryptografiske bevisene ved hjelp av Penneos validator, <https://penneo.com/validator>, eller andre valideringsverktøy for digitale signaturer.