



ÅRSREGNSKAPET FOR REGNSKAPSÅRET 2024 - GENERELL INFORMASJON

Enheten

Organisasjonsnummer: 916 712 790
Organisasjonsform: Aksjeselskap
Foretaksnavn: BÆRUM PLAST AS
Forretningsadresse: Fekjan 80
1394 NESBRU

Regnskapsår

Årsregnskapets periode: 01.01.2024 - 31.12.2024

Konsern

Morselskap i konsern: Nei

Regnskapsregler

Regler for små foretak benyttet: Ja
Benyttet ved utarbeidelsen av årsregnskapet til selskapet: Regnskapslovens alminnelige regler

Årsregnskapet fastsatt av kompetent organ

Bekreftet av representant for selskapet: Bjørn Larsen
Dato for fastsettelse av årsregnskapet: 18.06.2025

Grunnlag for avgivelse

År 2024: Årsregnskapet er elektronisk innlevert
År 2023: Tall er hentet fra elektronisk innlevert årsregnskap fra 2024

Det er ikke krav til at årsregnskapet m.v. som sendes til Regnskapsregisteret er undertegnet. Kontrollen på at dette er utført ligger hos revisor/enhetens øverste organ. Sikkerheten ivaretas ved at innsender har rolle/rettighet for innsending av årsregnskapet via Altinn, og ved at det bekreftes at årsregnskapet er fastsatt av kompetent organ.

Brønnøysundregistrene, 29.06.2025



Resultatregnskap

Beløp i: NOK	Note	2024	2023
RESULTATREGNSKAP			
Inntekter			
Salgsinntekt		11 936 538	9 815 239
Annen driftsinntekt		12 064	
Sum inntekter		11 948 602	9 815 239
Kostnader			
Varekostnad		4 570 295	3 431 530
Lønnskostnad	1	4 343 293	3 952 449
Annen driftskostnad		2 354 652	1 677 927
Sum kostnader		11 268 241	9 061 906
Driftsresultat		680 361	753 333
Finansinntekter og finanskostnader			
Annen renteinntekt		17 649	9 520
Sum finansinntekter		17 649	9 520
Annen rentekostnad		-959	331
Sum finanskostnader		-959	331
Netto finans		18 608	9 189
Resultat før skattekostnad		698 969	762 522
Skattekostnad på resultat	2	153 773	167 753
Årsresultat	3	545 196	594 769
Årsresultat etter minoritetsinteresser		545 196	594 769
Totalresultat		545 196	594 769
Overføringer og disponeringer			
Tilleggsutbytte		400 000	
Ordinært utbytte		600 000	
Avsatt til annen egenkapital			594 769



Resultatregnskap

Beløp i: NOK	Note	2024	2023
Overført fra annen egenkapital		-454 804	
Sum overføringer og disponeringer		545 196	594 769



Balanse

Beløp i: NOK	Note	2024	2023
BALANSE - EIENDELER			
Anleggsmidler			
Immaterielle eiendeler			
Utsatt skattefordel	2	121 651	23 760
Sum immaterielle eiendeler		121 651	23 760
Finansielle anleggsmidler			
Lån til foretak i samme konsern	4		
Sum anleggsmidler		121 651	23 760
Omløpsmidler			
Varer			
Sum varer		349 581	374 886
Fordringer			
Kundefordringer		729 443	1 226 851
Andre kortsiktige fordringer		123 989	123 989
Krav på innbetaling av selskapskapital		970 000	400 000
Sum fordringer		1 823 432	1 750 840
Bankinnskudd, kontanter og lignende			
Bankinnskudd, kontanter o.l.	5	686 332	285 945
Sum bankinnskudd, kontanter og lignende		686 332	285 945
Sum omløpsmidler		2 859 345	2 411 671
SUM EIENDELER		2 980 996	2 435 431
BALANSE - EGENKAPITAL OG GJELD			
Egenkapital			
Innskutt egenkapital			
Aksjekapital	6	100 000	100 000
Beholdning av egne aksjer	6		



Balanse

Beløp i: NOK	Note	2024	2023
Overkurs		4 430	4 430
Sum innskutt egenkapital		104 430	104 430
Opptjent egenkapital			
Annen egenkapital		496 553	951 357
Sum opptjent egenkapital		496 553	951 357
Sum egenkapital	3	600 983	1 055 787
Gjeld			
Langsiktig gjeld			
Utsatt skatt	2		
Annen langsiktig gjeld			
Sum langsiktig gjeld		0	0
Kortsiktig gjeld			
Sertifikatlån	4		550 231
Leverandørgjeld		50 581	-20
Betalbar skatt	2	251 664	163 830
Skyldig offentlige avgifter		201 493	43 940
Utbytte		600 000	
Annen kortsiktig gjeld		1 276 275	621 664
Sum kortsiktig gjeld		2 380 013	1 379 644
Sum gjeld		2 380 013	1 379 644
SUM EGENKAPITAL OG GJELD		2 980 996	2 435 431



Brønnøysundregistrene

ÅRSREGNSKAP FOR REGNSKAPSÅRET 2024 - GENERELL INFORMASJON

Journalnummer: 2025 579051

Enheten

Organisasjonsnummer: 916 712 790
Organisasjonsform: Aksjeselskap
Foretaksnavn: BÆRUM PLAST AS
Forretningsadresse: Fekjan 80
1394 NESBRU

Regnskapsår

Årsregnskapets periode: 01.01.2024 - 31.12.2024

Konsern

Morselskap i konsern: Nei

Regnskapsregler

Regler for små foretak benyttet: Ja
Benyttet ved utarbeidelsen av
årsregnskapet til selskapet: Regnskapslovens alminnelige regler

Årsregnskapet fastsatt av kompetent organ

Bekreftet av representant for selskapet: Bjørn Larsen
Dato for fastsettelse av årsregnskapet: 18.06.2025

Grunnlag for avgivelse

År 2024: Årsregnskap er elektronisk innlevert.
År 2023: Tall er hentet fra elektronisk innlevert årsregnskap fra 2024.

Det er ikke krav til at årsregnskapet m.v. som sendes til Regnskapsregisteret er undertegnet. Kontrollen på at dette er utført ligger hos revisor/enhetens øverste organ. Sikkerheten ivaretas ved at innsender har rolle/rettighet for innsending av årsregnskapet via Altinn, og ved at det bekreftes at årsregnskapet er fastsatt av kompetent organ.

Brønnøysundregistrene, 28.06.2025



Organisasjonsnr: 916 712 790
BÆRUM PLAST AS

RESULTATREGNSKAP

Beløp i: NOK	Note	2024	2023
RESULTATREGNSKAP			
Inntekter			
Salgsinntekt		11 936 538	9 815 239
Annen driftsinntekt		12 064	
Sum inntekter		11 948 602	9 815 239
Kostnader			
Varekostnad		4 570 295	3 431 530
Lønnskostnad	1	4 343 293	3 952 449
Annen driftskostnad		2 354 652	1 677 927
Sum kostnader		11 268 241	9 061 906
Driftsresultat		680 361	753 333
Finansinntekter og finanskostnader			
Annen renteinntekt		17 649	9 520
Sum finansinntekter		17 649	9 520
Annen rentekostnad		-959	331
Sum finanskostnader		-959	331
Netto finans		18 608	9 189
Resultat før skattekostnad		698 969	762 522
Skattekostnad på resultat	2	153 773	167 753
Årsresultat	3	545 196	594 769
Årsresultat etter minoritetsinteresser		545 196	594 769
Totalresultat		545 196	594 769
Overføringer og disponeringer			
Tilleggsutbytte		400 000	
Ordinært utbytte		600 000	
Avsatt til annen egenkapital			594 769
Overført fra annen egenkapital		-454 804	
Sum overføringer og disponeringer		545 196	594 769



Organisasjonsnr: 916 712 790
BÆRUM PLAST AS

BALANSE

Beløp i: NOK Note 2024 2023

BALANSE - EIENDELER

Anleggsmidler

Immaterielle eiendeler

Utsatt skattefordel 2 121 651 23 760

Sum immaterielle eiendeler 121 651 23 760

Finansielle anleggsmidler

Lån til foretak i samme
konsern 4

Sum anleggsmidler 121 651 23 760

Omløpsmidler

Varer

Sum varer 349 581 374 886

Fordringer

Kundefordringer 729 443 1 226 851

Andre kortsiktige
fordringer 123 989 123 989

Krav på innbetaling av
selskapskapital 970 000 400 000

Sum fordringer 1 823 432 1 750 840

Bankinnskudd, kontanter

og lignende

Bankinnskudd, kontanter o.
l. 5 686 332 285 945

Sum bankinnskudd,
kontanter og lignende 686 332 285 945

Sum omløpsmidler 2 859 345 2 411 671

SUM EIENDELER 2 980 996 2 435 431

BALANSE - EGENKAPITAL OG GJELD

Egenkapital

Innskutt egenkapital

Aksjekapital 6 100 000 100 000

Beholdning av egne aksjer 6

Overkurs 4 430 4 430

Sum innskutt egenkapital 104 430 104 430

Opptjent egenkapital

Annen egenkapital 496 553 951 357

Sum opptjent egenkapital 496 553 951 357



Sum egenkapital	3	600 983	1 055 787
Gjeld			
Langsiktig gjeld			
Utsatt skatt	2		
Annen langsiktig gjeld			
Sum langsiktig gjeld		0	0
Kortsiktig gjeld			
Sertifikatlån	4		550 231
Leverandørgjeld		50 581	-20
Betalbar skatt	2	251 664	163 830
Skyldig offentlige avgifter		201 493	43 940
Utbytte		600 000	
Annen kortsiktig gjeld		1 276 275	621 664
Sum kortsiktig gjeld		2 380 013	1 379 644
Sum gjeld		2 380 013	1 379 644
SUM EGENKAPITAL OG GJELD		2 980 996	2 435 431



Organisasjonsnr: 916 712 790
BÆRUM PLAST AS

NOTEOPPLYSNINGER - SELSKAP - alle poster oppgitt i hele tall

Note
4

Antall årsverk i regnskapsåret
4.00

Sum Beløp

Balanseført verdi 31.12. Varige driftsmidler Immaterielle eiend.

Konsernregnskap

Morselskapet sitt navn

Forretningskontor for morselskapet

Begrunnelse for at datterselskap er utelatt fra konsolideringen

Samlet beløp - tilknyttet selskap Årets Fjorårets

Samlet beløp - foretak i samme konsern Årets Fjorårets

Samlet beløp - foretak i samme konsern Årets Fjorårets

Samlet beløp - felles kontrollert virksomhet Årets Fjorårets

Pantstillelse Beløp

Beholdning av egne aksjer Antall Pålydende Andel av aksjek.



NITTER AS

Til generalforsamlingen i

BÆRUM PLAST AS

Statsautorisert revisor Halfdan Nitter

Fekjan 7b - 1394 Nesbru
Telefon 66 98 02 00

Bankkonto 8601 29 36925

halfdan@nitter.as
www.nitter.as

Foretaksnr 990 474 729

UAVHENGIG REVISORS BERETNING

Konklusjon

Vi har revidert BÆRUM PLAST AS årsregnskap som viser et overskudd på kr 545 196. Årsregnskapet består av balanse per 31. desember 2024, resultatregnskap for regnskapsåret avsluttet per denne datoen og noter til årsregnskapet, herunder et sammendrag av viktige regnskapsprinsipper.

Etter vår mening

- Oppfyller årsregnskapet gjeldende lovkrav
- Gir årsregnskapet et rettvisende bilde av selskapets finansielle stilling pr 31. desember 2024, og av dets resultat og kontantstrømmer for regnskapsåret avsluttet per denne datoen i samsvar med regnskapslovens regler og god regnskapsskikk i Norge

Grunnlag for konklusjonen

Vi har gjennomført revisjonen i samsvar med International Standards on Auditing (ISA-ene). Våre oppgaver og plikter i henhold til disse standardene er beskrevet nedenfor under *Revisors oppgaver og plikter ved revisjon av årsregnskapet*. Vi er uavhengige av BÆRUM PLAST AS i samsvar med kravene i relevante lover og forskrifter i Norge og International Code of Ethics for Professional Accountants (inkludert internasjonale uavhengighetsstandarder) utstedt av International Ethics Standards Board for Accountants (IESBA-reglene), og vi har overholdt våre øvrige etiske forpliktelser i samsvar med disse kravene. Innhentet revisjonsbevis er etter vår vurdering tilstrekkelig og hensiktsmessig som grunnlag for vår konklusjon.

Ledelsens ansvar

Ledelsen er ansvarlig for å utarbeide årsregnskapet, og for at det gir et rettvisende bilde i samsvar med regnskapslovens regler og god regnskapsskikk i Norge. Ledelsen er også ansvarlig for slik intern kontroll som den finner nødvendig for å kunne utarbeide et årsregnskap som ikke inneholder vesentlig feilinformasjon, verken som følge av misligheter eller utilsiktede feil.

Ved utarbeidelsen av årsregnskapet må ledelsen ta standpunkt til selskapets evne til fortsatt drift og opplyse om forhold av betydning for fortsatt drift. Forutsetningen om fortsatt drift skal legges til grunn for årsregnskapet så lenge det ikke er sannsynlig at selskapet vil bli avviklet.

Revisors oppgaver og plikter ved revisjonen av årsregnskapet

Vårt mål er å oppnå betryggende sikkerhet for at årsregnskapet som helhet ikke inneholder vesentlig feilinformasjon, verken som følge av misligheter eller utilsiktede feil, og å avgi en revisjonsberetning som inneholder vår konklusjon. Betryggende sikkerhet er en høy grad av sikkerhet, men ingen garanti for at en revisjon utført i samsvar med ISA-ene (International Standards On Auditing), alltid vil avdekke vesentlig feilinformasjon. Feilinformasjon kan oppstå som følge av misligheter eller utilsiktede feil. Feilinformasjon er å anse som vesentlig dersom den enkeltvis eller samlet med rimelighet kan forventes å påvirke de



NITTER AS

økonomiske beslutningene som brukerne foretar på grunnlag av årsregnskapet.

Som del av en revisjon i samsvar med ISA-ene, utøver vi profesjonelt skjønn og utviser profesjonell skepsis gjennom hele revisjonen. I tillegg:

- identifiserer og vurderer vi risikoen for vesentlig feilinformasjon i årsregnskapet, enten det skyldes misligheter eller utilsiktede feil. Vi utformer og gjennomfører revisjonshandlinger for å håndtere slike risikoen, og innhenter revisjonsbevis som er tilstrekkelig og hensiktsmessig som grunnlag for vår konklusjon. Risikoen for at vesentlig feilinformasjon som følge av misligheter ikke blir avdekket, er høyere enn for feilinformasjon som skyldes utilsiktede feil, siden misligheter kan innebære samarbeid, forfalskning, bevisste utelatelser, uriktige fremstillinger eller overstyring av intern kontroll.
- opparbeider vi oss en forståelse av interne kontroll som er relevant for revisjonen, for å utforme revisjonshandlinger som er hensiktsmessige etter omstendighetene, men ikke for å gi uttrykk for en mening om effektiviteten av selskapets interne kontroll.
- evaluerer vi om de anvendte regnskapsprinsippene er hensiktsmessige og om regnskapsestimaterne og tilhørende noteopplysninger utarbeidet av ledelsen er rimelige.
- konkluderer vi på om ledelsens bruk av fortsatt drift-forutsetningen er hensiktsmessig, og, basert på innhentede revisjonsbevis, hvorvidt det foreligger vesentlig usikkerhet knyttet til hendelser eller forhold som kan skape tvil av betydning om selskapets evne til fortsatt drift. Dersom vi konkluderer med at det eksisterer vesentlig usikkerhet, kreves det at vi i revisjonsberetningen henleder oppmerksomheten på tilleggsopplysningene i årsregnskapet, eller, dersom slike tilleggsopplysninger ikke er tilstrekkelige, at vi modifierer vår konklusjon. Våre konklusjoner er basert på revisjonsbevis innhentet frem til datoen for revisjonsberetningen. Etterfølgende hendelser eller forhold kan imidlertid medføre at selskapet ikke kan fortsette driften.
- evaluerer vi den samlede presentasjonen, strukturen og innholdet i årsregnskapet, inkludert tilleggsopplysningene, og hvorvidt årsregnskapet gir uttrykk for de underliggende transaksjonene og hendelsene på en måte som gir et rettvisende bilde.

Vi kommuniserer med styret blant annet om det planlagte omfanget av revisjonen og til hvilken tid revisjonsarbeidet skal utføres. Vi utveksler også informasjon om forhold av betydning som vi har avdekket i løpet av revisjonen, herunder om eventuelle svakheter av betydning i den interne kontrollen.

Nesbru, 18. juni 2025


Halfdan Nitter





Årsregnskap 2024 Bærum Plast AS

**Resultatregnskap
Balanse
Noter til regnskapet
Revisors beretning**

Org.nr.: 916 712 790

 BankID Signing
Stein Manus Vik
2025-06-23

 BankID Signing
Bjørn Larsen
2025-06-23

 BankID Signing
Pierre Lundquist
2025-06-24



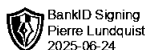
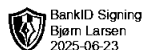

Resultatregnskap

Bærum Plast AS

Driftsinntekter og driftskostnader	Note	2024	2023
Salgsinntekt		11 936 538	9 815 239
Annen driftsinntekt		12 064	0
Sum driftsinntekter		<u>11 948 602</u>	<u>9 815 239</u>
Varekostnad		4 570 295	3 431 530
Lønnskostnad	1	4 343 293	3 952 449
Annen driftskostnad		2 354 652	1 677 927
Sum driftskostnader		<u>11 268 241</u>	<u>9 061 906</u>
Driftsresultat		<u>680 361</u>	<u>753 333</u>
Finansinntekter og finanskostnader			
Annen renteinntekt		17 649	9 520
Annen rentekostnad		-959	331
Resultat av finansposter		<u>18 608</u>	<u>9 189</u>
Resultat før skattekostnad		698 969	762 522
Skattekostnad på resultat	2	153 773	167 753
Resultat		<u>545 196</u>	<u>594 769</u>
Årsresultat	3	<u>545 196</u>	<u>594 769</u>
Overføringer			
Tilleggsutbytte		400 000	0
Avsatt til utbytte		600 000	0
Avsatt til annen egenkapital		0	594 769
Overført fra annen egenkapital		454 804	0
Sum overføringer		<u>545 196</u>	<u>594 769</u>

Bærum Plast AS

Side 2






Balanse


Bærum Plast AS


Eiendeler	Note	2024	2023
Anleggsmidler			
Immaterielle eiendeler			
Utsatt skattefordel	2	121 651	23 760
Sum immaterielle eiendeler		<u>121 651</u>	<u>23 760</u>
Varige driftsmidler			
Sum anleggsmidler		<u>121 651</u>	<u>23 760</u>
Omløpsmidler			
Lager av varer og annen beholdning		349 581	374 886
Fordringer			
Kundefordringer		729 443	1 226 851
Andre kortsiktige fordringer		123 989	123 989
Lån til foretak i samme konsern		970 000	400 000
Sum fordringer		<u>1 823 432</u>	<u>1 750 840</u>
Investeringer			
Bankinnskudd, kontanter o.l.	5	686 332	285 945
Sum omløpsmidler		<u>2 859 345</u>	<u>2 411 671</u>
Sum eiendeler		<u>2 980 996</u>	<u>2 435 431</u>

Bærum Plast AS

Side 3

 BankID Signing
Stein Manus Vik
2025-06-23

 BankID Signing
Bjørn Larsen
2025-06-23

 BankID Signing
Pierre Lundquist
2025-06-24



Balanse

Bærum Plast AS

Egenkapital og gjeld	Note	2024	2023
Innskutt egenkapital			
Aksjekapital	6	100 000	100 000
Overkurs		4 430	4 430
Sum innskutt egenkapital		<u>104 430</u>	<u>104 430</u>
Opptjent egenkapital			
Annen egenkapital		496 553	951 357
Sum opptjent egenkapital		<u>496 553</u>	<u>951 357</u>
Sum egenkapital	3	<u>600 983</u>	<u>1 055 787</u>
Gjeld			
Annen langsiktig gjeld			
Kortsiktig gjeld			
Gjeld til konsernselskaper	4	0	550 231
Leverandørgjeld		50 581	-20
Betalbar skatt	2	251 664	163 830
Skyldig offentlige avgifter		201 493	43 940
Utbytte		600 000	0
Annen kortsiktig gjeld		1 276 275	621 664
Sum kortsiktig gjeld		<u>2 380 013</u>	<u>1 379 644</u>
Sum gjeld		<u>2 380 013</u>	<u>1 379 644</u>
Sum egenkapital og gjeld		<u>2 980 996</u>	<u>2 435 431</u>

Asker, 18.06.2025
Styret i Bærum Plast AS

Stein Marius Vik
styreleder

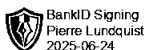
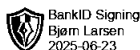

Peter Lars Gustafsson
styremedlem/daglig leder

Pierre Joacim Lundqvist
styremedlem

Bjørn Larsen
styremedlem

Bærum Plast AS

Side 4





Regnskapsprinsipper

Årsregnskapet er satt opp i samsvar med regnskapsloven og NRS 8 - God regnskapsskikk for små foretak.

Driftsinntekter

Inntektsføring ved salg av varer skjer på leveringstidspunktet. Tjenester inntektsføres etter hvert som de leveres.

Skatt

Skattekostnaden i resultatregnskapet omfatter både periodens betalbare skatt og endring i utsatt skatt. Utsatt skatt er beregnet med 22 % på grunnlag av de midlertidige forskjeller som eksisterer mellom regnskapsmessige og skattemessige verdier, samt ligningsmessig underskudd til fremføring ved utgangen av regnskapsåret. Skatteøkende og skattereduserende midlertidige forskjeller som reverserer eller kan reverseres i samme periode er utlignet og nettoført.

Klassifisering og vurdering av anleggsmidler

Anleggsmidler omfatter eiendeler bestemt til varig eie og bruk. Anleggsmidler er vurdert til anskaffelseskost. Varige driftsmidler balanseføres og avskrives over driftsmidlets økonomiske levetid. Avskrivningsperioden for fast eiendom anskaffet etter 2009 er dekomponert i en del som gjelder råbygget og en del som gjelder faste tekniske installasjoner. Varige driftsmidler nedskrives til gjenvinnbart beløp ved verdifall som forventes ikke å være forbigående. Gjenvinnbart beløp er det høyeste av netto salgsverdi og verdi i bruk. Verdi i bruk er nåverdi av fremtidige kontantstrømmer knyttet til eiendelen. Nedskrivningen reverseres når grunnlaget for nedskrivningen ikke lenger er til stede.

Klassifisering og vurdering av omløpsmidler

Omløpsmidler og kortsiktig gjeld omfatter normalt poster som forfaller til betaling innen ett år etter balansedagen, samt poster som knytter seg til varekretsløpet. Omløpsmidler vurderes til laveste verdi av anskaffelseskost og virkelig verdi.

Varer

Varer er vurdert til det laveste av anskaffelseskost og netto salgsverdi.

Fordringer

Kundefordringer og andre fordringer oppføres til pålydende etter fradrag for avsetning til forventet tap. Avsetning til tap gjøres på grunnlag av en individuell vurdering av de enkelte fordringene.

Note 1 Lønnskostnader og ytelser, godtgjørelser til daglig leder, styret og revisor

Lønnskostnader

	2024	2023
Lønninger	3 593 315	3 132 693
Arbeidsgiveravgift	452 588	491 836
Pensjonskostnader	213 918	228 384
Andre ytelser	83 472	99 536
Sum	4 343 293	3 952 449

Selskapet har i 2024 sysselsatt 4 årsverk.



Note 2 Skatt

Årets skattekostnad	2024	2023
Resultatført skatt på ordinært resultat:		
Betalbar skatt	251 664	163 829
Endring i utsatt skattefordel	-97 891	3 924
Skattekostnad ordinært resultat	153 773	167 753
Skattepliktig inntekt:		
Resultat før skatt	698 969	762 522
Permanente forskjeller	0	0
Endring i midlertidige forskjeller	444 960	-17 838
Avgitt konsernbidrag	0	-14 185
Skattepliktig inntekt	1 143 929	730 499
Betalbar skatt i balansen:		
Betalbar skatt på årets resultat	251 664	163 830
Sum betalbar skatt i balansen	251 664	163 830

Skatteeffekten av midlertidige forskjeller som har gitt opphav til utsatt skatt og utsatte skattefordeler, spesifisert på typer av midlertidige forskjeller

	2024	2023	Endring
Varige driftsmidler	-52 960	-68 000	-15 040
Fordringer	-500 000	-40 000	460 000
Sum	-552 960	-108 000	444 960
Grunnlag for utsatt skattefordel	-552 960	-108 000	444 960
Utsatt skattefordel (22 %)	-121 651	-23 760	97 891

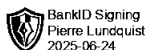
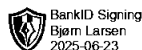

Note 3 Egenkapital

	Aksjekapital	Overkurs	Annen egenkapital	Sum egenkapital
Pr. 31.12.2023	100 000	4 430	951 357	1 055 787
Årets resultat			545 196	545 196
Utbytte			-600 000	-600 000
Tillegsutbytte			-400 000	-400 000
Pr 31.12.2024	100 000	4 430	496 553	600 983

Note 4 Mellomværende med selskap i samme konsern

	2024	2023
Fordringer		
Andre kortsiktige fordringer konsern	970 000	400 000
Sum	970 000	400 000

Gjeld





Annen kortsiktig gjeld konsern	0	550 231
Sum	0	550 231

Note 5 Bankinnskudd

Innestående midler på skattetrekkkonto (bundne midler) er på kr. 0.

Note 6 Aksjonærer

Aksjekapitalen i Bærum Plast AS pr. 31.12 består av:

	Antall	Pålydende	Bokført
Ordinære aksjer	1 000	100,0	100 000
Sum	1 000		100 000

Eierstruktur

De største aksjonærene i % pr. 31.12 var:

	Ordinære	Eierandel	Stemmeandel
Composit Holding AS	1 000	100,0	100,0