



ÅRSREGNSKAPET FOR REGNSKAPSÅRET 2023 - GENERELL INFORMASJON

Enheten

Organisasjonsnummer:	928 317 218
Organisasjonsform:	Aksjeselskap
Foretaksnavn:	SSP HOLDING AS
Forretningsadresse:	Seljeveien 8 1661 ROLVSØY

Regnskapsår

Årsregnskapets periode:	01.01.2023 - 31.12.2023
-------------------------	-------------------------

Konsern

Mørselskap i konsern:	Ja
Konsernregnskap lagt ved:	Ja

Regnskapsregler

Regler for små foretak benyttet:	Nei
Benyttet ved utarbeidelsen av årsregnskapet til selskapet:	Regnskapslovens alminnelige regler
Benyttet ved utarbeidelsen av årsregnskapet til konsernet:	Regnskapslovens alminnelige regler

Årsregnskapet fastsatt av kompetent organ

Bekreftet av representant for selskapet:	Rino Humlekjær
Dato for fastsettelse av årsregnskapet:	21.03.2024

Grunnlag for avgivelse

År 2023: Årsregnskapet er elektronisk innlevert
År 2022: Tall er hentet fra elektronisk innlevert årsregnskap fra 2023

Det er ikke krav til at årsregnskapet m.v. som sendes til Regnskapsregisteret er undertegnet. Kontrollen på at dette er utført ligger hos revisor/enhetens øverste organ. Sikkerheten ivaretas ved at innsender har rolle/rettighet for innsending av årsregnskapet via Altinn, og ved at det bekreftes at årsregnskapet er fastsatt av kompetent organ.

Brønnøysundregistrene, 15.05.2025



Resultatregnskap

Beløp i: NOK	Note	2023	2022
RESULTATREGNSKAP			
Inntekter			
Sum inntekter		0	0
Kostnader			
Annen driftskostnad	1	77 758	74 485
Sum kostnader		77 758	74 485
Driftsresultat		-77 758	-74 485
Finansinntekter og finanskostnader			
Inntekt på investering i datterselskap og tilknyttet selskap		15 000 000	15 000 000
Annen renteinntekt		967	688
Sum finansinntekter		15 000 967	15 000 688
Sum finanskostnader		0	0
Netto finans		15 000 967	15 000 688
Resultat før skattekostnad		14 923 209	14 926 203
Årsresultat		14 923 209	14 926 203
Overføringer og disponeringer			
Ordinært utbytte	2	3 000 000	3 000 000
Tilleggsutbytte	2	12 000 000	12 000 000
Udekket tap	2	-76 791	0
Annen egenkapital		0	-73 797
Sum overføringer og disponeringer		14 923 209	14 926 203



Balanse

Beløp i: NOK	Note	2023	2022
BALANSE - EIENDELER			
Anleggsmidler			
Immaterielle eiendeler			
Sum immaterielle eiendeler		0	0
Varige driftsmidler			
Sum varige driftsmidler		0	0
Finansielle anleggsmidler			
Investering i datterselskap	3, 4	66 546 080	66 546 080
Sum finansielle anleggsmidler		66 546 080	66 546 080
Sum anleggsmidler		66 546 080	66 546 080
Omløpsmidler			
Varer			
Sum varer		0	0
Fordringer			
Andre kortsiktige fordringer	3	945	1 018 205
Konsernfordringer	3	3 000 000	4 844 648
Sum fordringer		3 000 945	5 862 853
Investeringer			
Sum investeringer		0	0
Bankinnskudd, kontanter og lignende			
Bankinnskudd, kontanter og lignende		82 285	2 661 290
Sum bankinnskudd, kontanter og lignende		82 285	2 661 290
Sum omløpsmidler		3 083 230	8 524 143
SUM EIENDELER		69 629 310	75 070 223

BALANSE - EGENKAPITAL OG GJELD



Balanse

Beløp i: NOK	Note	2023	2022
Egenkapital			
Innskutt egenkapital			
Aksjekapital	2, 5	3 458 350	3 458 350
Annen innskutt egenkapital	2	63 067 730	63 067 730
Sum innskutt egenkapital		66 526 080	66 526 080
Opptjent egenkapital			
Annen egenkapital	2	0	0
Udekket tap	2	150 588	73 797
Sum opptjent egenkapital		-150 588	-73 797
Sum egenkapital		66 375 492	66 452 283
Gjeld			
Langsiktig gjeld			
Sum avsetninger for forpliktelser		0	0
Annen langsiktig gjeld		0	0
Sum annen langsiktig gjeld		0	0
Sum langsiktig gjeld		0	0
Kortsiktig gjeld			
Leverandørgjeld		1 750	3 019
Utbytte	2	3 000 000	3 000 000
Kortsiktig konserngjeld	3	252 068	5 614 921
Sum kortsiktig gjeld		3 253 818	8 617 940
Sum gjeld		3 253 818	8 617 940
SUM EGENKAPITAL OG GJELD		69 629 310	75 070 223



Konsernets resultatregnskap

Beløp i: NOK	Note	2023	2022
RESULTATREGNSKAP			
Inntekter			
Salgsinntekt		256 196 227	404 602 953
Annen driftsinntekt		304 644	134 800
Sum inntekter		256 500 871	404 737 753
Kostnader			
Varekostnad		215 722 431	326 062 376
Lønnskostnad	1,2,3	22 679 891	24 206 803
Avskrivning på varige driftsmidler og immaterielle eiendeler	8	2 555 496	2 425 398
Annen driftskostnad		15 735 702	21 206 306
Sum kostnader		256 693 520	373 900 883
Driftsresultat		-192 649	30 836 870
Finansinntekter og finanskostnader			
Annen renteinntekt		572 031	516 116
Sum finansinntekter		572 031	516 116
Annen rentekostnad		666 202	514 183
Sum finanskostnader		666 202	514 183
Netto finans		-94 171	1 933
Resultat før skattekostnad		-286 820	30 838 803
Skattekostnad	10,11	-39 129	6 823 125
Årsresultat		-247 691	24 015 678
Overføringer og disponeringer			
Ordinært utbytte		3 000 000	3 000 000
Tilleggsutbytte		12 000 000	12 000 000
Overføringer til/fra annen egenkapital		-15 247 691	9 015 678
Sum overføringer og disponeringer		-247 691	24 015 678



Konsernets balanse

Beløp i: NOK	Note	2023	2022
BALANSE - EIENDELER			
Anleggsmidler			
Immaterielle eiendeler			
Utsatt skattefordel	11	1 810 549	1 792 056
Sum immaterielle eiendeler		1 810 549	1 792 056
Varige driftsmidler			
Tomter, bygninger og annen fast eiendom	8,13	21 932 825	22 809 664
Maskiner og anlegg	8,13	3 536 108	4 762 742
Driftsløsøre, inventar, verktøy, kontormaskiner og lignende	8,13	2 038 250	518 521
Sum varige driftsmidler		27 507 183	28 090 927
Finansielle anleggsmidler			
Investeringer i aksjer og andeler		50 000	50 000
Sum finansielle anleggsmidler		50 000	50 000
Sum anleggsmidler		29 367 732	29 932 983
Omløpsmidler			
Varer			
Varer	7	47 982 850	68 152 879
Sum varer		47 982 850	68 152 879
Fordringer			
Kundefordringer	6	37 430 244	44 158 507
Andre fordringer		1 833 568	2 799 023
Konsernfordringer			1 844 648
Sum fordringer		39 263 812	48 802 178
Bankinnskudd, kontanter og lignende			
Bankinnskudd, kontanter og lignende		16 166 689	27 680 912
Sum bankinnskudd, kontanter og lignende		16 166 689	27 680 912
Sum omløpsmidler		103 413 351	144 635 969
SUM EIENDELER		132 781 083	174 568 952



Konsernets balanse

Beløp i: NOK	Note	2023	2022
BALANSE - EGENKAPITAL OG GJELD			
Egenkapital			
Innskutt egenkapital			
Selskapskapital	9,12	3 458 350	3 458 350
Annen innskutt egenkapital	9	60 114 395	60 114 395
Sum innskutt egenkapital		63 572 745	63 572 745
Opptjent egenkapital			
Annen egenkapital	9	23 990 831	39 259 159
Sum opptjent egenkapital		23 990 831	39 259 159
Sum egenkapital		87 563 576	102 831 904
Gjeld			
Langsiktig gjeld			
Annen langsiktig gjeld			
Gjeld til kredittinstitusjoner	13	7 500 000	8 500 000
Sum annen langsiktig gjeld		7 500 000	8 500 000
Sum langsiktig gjeld		7 500 000	8 500 000
Kortsiktig gjeld			
Leverandørgjeld		22 015 011	33 107 755
Betalbar skatt	10	0	9 171 918
Skyldige offentlige avgifter		10 203 271	10 947 415
Utbytte		3 000 000	3 000 000
Kortsiktig konserngjeld		252 068	3 380 732
Annen kortsiktig gjeld		2 247 157	3 629 228
Sum kortsiktig gjeld		37 717 507	63 237 048
Sum gjeld		45 217 507	71 737 048
SUM EGENKAPITAL OG GJELD		132 781 083	174 568 952



Brønnøysundregistrene

ÅRSREGNSKAP FOR REGNSKAPSÅRET 2023 - GENERELL INFORMASJON

Journalnummer: 2024 547982

Enheten

Organisasjonsnummer: 928 317 218
Organisasjonsform: Aksjeselskap
Foretaksnavn: SSP HOLDING AS
Forretningsadresse: Seljeveien 8
1661 ROLVSØY

Regnskapsår

Årsregnskapets periode: 01.01.2023 - 31.12.2023

Konsern

Morselskap i konsern: Ja
Konsernregnskap lagt ved: Ja

Regnskapsregler

Regler for små foretak benyttet: Nei
Benyttet ved utarbeidelsen av
årsregnskapet til selskapet: Regnskapslovens alminnelige regler
Benyttet ved utarbeidelsen av
årsregnskapet til konsernet: Regnskapslovens alminnelige regler

Årsregnskapet fastsatt av kompetent organ

Bekreftet av representant for selskapet: Rino Humlekjær
Dato for fastsettelse av årsregnskapet: 21.03.2024

Revisjon

Årsregnskapet er utarbeidet av ekstern
autorisert regnskapsfører: Ja
Ekstern autorisert regnskapsfører har i
løpet av regnskapsåret bistått ved den
løpende regnskapsføringen eller utført
andre tjenester for selskapet enn å
utarbeide årsregnskapet: Ja

Grunnlag for avgivelse

År 2023: Årsregnskap er elektronisk innlevert.
År 2022: Tall er hentet fra elektronisk innlevert årsregnskap fra 2023.

Det er ikke krav til at årsregnskapet m.v. som sendes til Regnskapsregisteret er undertegnet. Kontrollen på at dette er utført ligger hos revisor/enhetens øverste organ. Sikkerheten ivaretas ved at innsender har rolle/rettighet for innsending av årsregnskapet via Altinn, og ved at det bekreftes at årsregnskapet er fastsatt av kompetent organ.

Brønnøysundregistrene, 13.07.2024

Brønnøysundregistrene
Postadresse: Postboks 900, 8910 Brønnøysund
Telefon: 75 00 75 00
E-post: firmapost@brreg.no Internett: www.brreg.no
Organisasjonsnummer: 974 760 673



Organisasjonsnr: 928 317 218
SSP HOLDING AS

RESULTATREGNSKAP

Beløp i: NOK	Note	2023	2022
RESULTATREGNSKAP			
Inntekter			
Sum inntekter		0	0
Kostnader			
Annen driftskostnad	1	77 758	74 485
Sum kostnader		77 758	74 485
Driftsresultat		-77 758	-74 485
Finansinntekter og finanskostnader			
Inntekt på investering i datterselskap og tilknyttet selskap		15 000 000	15 000 000
Annen renteinntekt		967	688
Sum finansinntekter		15 000 967	15 000 688
Sum finanskostnader		0	0
Netto finans		15 000 967	15 000 688
Resultat før skattekostnad		14 923 209	14 926 203
Årsresultat		14 923 209	14 926 203
Overføringer og disponeringer			
Ordinært utbytte	2	3 000 000	3 000 000
Tilleggsutbytte	2	12 000 000	12 000 000
Udekket tap	2	-76 791	0
Annen egenkapital		0	-73 797
Sum overføringer og disponeringer		14 923 209	14 926 203



Organisasjonsnr: 928 317 218
SSP HOLDING AS

BALANSE

Beløp i: NOK	Note	2023	2022
BALANSE - EIENDELER			
Anleggsmidler			
Immaterielle eiendeler			
Sum immaterielle eiendeler		0	0
Varige driftsmidler			
Sum varige driftsmidler		0	0
Finansielle anleggsmidler			
Investering i datterselskap 3, 4		66 546 080	66 546 080
Sum finansielle anleggsmidler		66 546 080	66 546 080
Sum anleggsmidler		66 546 080	66 546 080
Omløpsmidler			
Varer			
Sum varer		0	0
Fordringer			
Andre kortsiktige fordringer	3	945	1 018 205
Konsernfordringer	3	3 000 000	4 844 648
Sum fordringer		3 000 945	5 862 853
Investeringer			
Sum investeringer		0	0
Bankinnskudd, kontanter og lignende			
Bankinnskudd, kontanter og lignende		82 285	2 661 290
Sum bankinnskudd, kontanter og lignende		82 285	2 661 290
Sum omløpsmidler		3 083 230	8 524 143
SUM EIENDELER		69 629 310	75 070 223
BALANSE - EGENKAPITAL OG GJELD			
Egenkapital			
Innskutt egenkapital			
Aksjekapital	2, 5	3 458 350	3 458 350
Annen innskutt egenkapital	2	63 067 730	63 067 730
Sum innskutt egenkapital		66 526 080	66 526 080



Opptjent egenkapital			
Annen egenkapital	2	0	0
Udekket tap	2	150 588	73 797
Sum opptjent egenkapital		-150 588	-73 797
Sum egenkapital		66 375 492	66 452 283
Gjeld			
Langsiktig gjeld			
Sum avsetninger for forpliktelses		0	0
Annen langsiktig gjeld			
Sum annen langsiktig gjeld		0	0
Sum langsiktig gjeld		0	0
Kortsiktig gjeld			
Leverandørgjeld		1 750	3 019
Utbytte	2	3 000 000	3 000 000
Kortsiktig konserngjeld	3	252 068	5 614 921
Sum kortsiktig gjeld		3 253 818	8 617 940
Sum gjeld		3 253 818	8 617 940
SUM EGENKAPITAL OG GJELD		69 629 310	75 070 223



Organisasjonsnr: 928 317 218
SSP HOLDING AS

KONSERNRESULTATREGNSKAP

Beløp i: NOK	Note	2023	2022
RESULTATREGNSKAP			
Inntekter			
Salgsinntekt		256 196 227	404 602 953
Annen driftsinntekt		304 644	134 800
Sum inntekter		256 500 871	404 737 753
Kostnader			
Varekostnad		215 722 431	326 062 376
Lønnskostnad	1, 2, 3	22 679 891	24 206 803
Avskrivning på varige driftsmidler og immaterielle eiendeler	8	2 555 496	2 425 398
Annen driftskostnad		15 735 702	21 206 306
Sum kostnader		256 693 520	373 900 883
Driftsresultat		-192 649	30 836 870
Finansinntekter og finanskostnader			
Annen renteinntekt		572 031	516 116
Sum finansinntekter		572 031	516 116
Annen rentekostnad		666 202	514 183
Sum finanskostnader		666 202	514 183
Netto finans		-94 171	1 933
Resultat før skattekostnad		-286 820	30 838 803
Skattekostnad	10, 11	-39 129	6 823 125
Årsresultat		-247 691	24 015 678
Overføringer og disponeringer			
Ordinært utbytte		3 000 000	3 000 000
Tilleggsutbytte		12 000 000	12 000 000
Overføringer til/fra annen egenkapital		-15 247 691	9 015 678
Sum overføringer og disponeringer		-247 691	24 015 678



Organisasjonsnr: 928 317 218
SSP HOLDING AS

KONSERNBALANSE

Beløp i: NOK	Note	2023	2022
BALANSE - EIENDELER			
Anleggsmidler			
Immaterielle eiendeler			
Utsatt skattefordel	11	1 810 549	1 792 056
Sum immaterielle eiendeler		1 810 549	1 792 056
Varige driftsmidler			
Tomter, bygninger og annen fast eiendom	8,13	21 932 825	22 809 664
Maskiner og anlegg	8,13	3 536 108	4 762 742
Driftsløsøre, inventar, verktøy, kontormaskiner og lignende	8,13	2 038 250	518 521
Sum varige driftsmidler		27 507 183	28 090 927
Finansielle anleggsmidler			
Investeringer i aksjer og andeler		50 000	50 000
Sum finansielle anleggsmidler		50 000	50 000
Sum anleggsmidler		29 367 732	29 932 983
Omløpsmidler			
Varer			
Varer	7	47 982 850	68 152 879
Sum varer		47 982 850	68 152 879
Fordringer			
Kundefordringer	6	37 430 244	44 158 507
Andre fordringer		1 833 568	2 799 023
Konsernfordringer			1 844 648
Sum fordringer		39 263 812	48 802 178
Bankinnskudd, kontanter og lignende			
Bankinnskudd, kontanter og lignende		16 166 689	27 680 912
Sum bankinnskudd, kontanter og lignende		16 166 689	27 680 912
Sum omløpsmidler		103 413 351	144 635 969
SUM EIENDELER		132 781 083	174 568 952
BALANSE - EGENKAPITAL OG GJELD			



Egenkapital			
Innskutt egenkapital			
Selskapskapital	9,12	3 458 350	3 458 350
Annen innskutt egenkapital	9	60 114 395	60 114 395
Sum innskutt egenkapital		63 572 745	63 572 745
Opptjent egenkapital			
Annen egenkapital	9	23 990 831	39 259 159
Sum opptjent egenkapital		23 990 831	39 259 159
Sum egenkapital		87 563 576	102 831 904
Gjeld			
Langsiktig gjeld			
Annen langsiktig gjeld			
Gjeld til			
kredittinstitusjoner	13	7 500 000	8 500 000
Sum annen langsiktig gjeld		7 500 000	8 500 000
Sum langsiktig gjeld		7 500 000	8 500 000
Kortsiktig gjeld			
Leverandørgjeld		22 015 011	33 107 755
Betalbar skatt	10	0	9 171 918
Skyldige offentlige avgifter		10 203 271	10 947 415
Utbytte		3 000 000	3 000 000
Kortsiktig konserngjeld		252 068	3 380 732
Annen kortsiktig gjeld		2 247 157	3 629 228
Sum kortsiktig gjeld		37 717 507	63 237 048
Sum gjeld		45 217 507	71 737 048
SUM EGENKAPITAL OG GJELD		132 781 083	174 568 952



Organisasjonsnr: 928 317 218
SSP HOLDING AS

NOTEOPPLYSNINGER - SELSKAP - alle poster oppgitt i hele tall

Note

Antall årsverk i regnskapsåret
0.00

<u>Sum</u>	<u>Beløp</u>
------------	--------------

<u>Balanseført verdi 31.12.</u>	<u>Varige driftsmidler</u>	<u>Immaterielle eiend.</u>
---------------------------------	----------------------------	----------------------------

Note

3

Konsern, tilknyttet selskap m.v.

Investering som regnskapsføres etter egenkapitalmetoden

Konsernregnskap

Virksomheten inngår i konsolideringen til morselskapets konsernregnsk.: Nei

Morselskapet sitt navn

Forretningskontor for morselskapet

Datterselskap er utelatt fra konsolideringen: Nei

Begrunnelse for at datterselskap er utelatt fra konsolideringen

Konsern, tilknyttet selskap m.v. - fordringer og gjeld

Fordringer

<u>Samlet beløp - foretak i samme konsern</u>	<u>Årets</u>	<u>Fjorårets</u>
	3000000.00	5862853.00

<u>Samlet beløp - tilknyttet selskap</u>	<u>Årets</u>	<u>Fjorårets</u>
--	--------------	------------------

<u>Samlet beløp - foretak i samme konsern</u>	<u>Årets</u>	<u>Fjorårets</u>
---	--------------	------------------



Kortsiktig gjeld

<u>Samlet beløp - foretak i samme konsern</u>	<u>Årets</u>	<u>Fjorårets</u>
	-252068.00	-5614921.00

<u>Samlet beløp - felles kontrollert virksomhet</u>	<u>Årets</u>	<u>Fjorårets</u>
---	--------------	------------------

<u>Pantstillelse</u>	<u>Beløp</u>
----------------------	--------------

Note

Fordringer

Fordringer som forfaller senere enn ett år etter regnskapsårets slutt

Mer om fordringer

Note

Virkelig verdi og resultatført verdiendr. i perioden, finansielle instrumenter

Mer om finansielle instrumenter

Beskrivelse av finansielle derivater

<u>Beholdning av egne aksjer</u>	<u>Antall</u>	<u>Pålydende</u>	<u>Andel av aksjek.</u>
----------------------------------	---------------	------------------	-------------------------



Organisasjonsnr: 928 317 218
SSP HOLDING AS

NOTEOPPLYSNINGER - KONSERN

- alle poster oppgitt i hele tall



SSP HOLDING AS
928 317 218

Kontantstrømoppstilling

	2023	2022
Kontantstrømmer fra operasjonelle aktiviteter		
Resultat før skattekostnad	14 923 210	14 926 203
+/- Endring i leverandørgjeld	-1 269	3 019
+/- Poster klassifisert som investerings- eller finansieringsaktiviteter	-15 000 000	-15 000 000
+/- Endring i andre tidsavgrensningsposter	-5 500 945	-247 932
= Netto kontantstrøm fra operasjonelle aktiviteter	-5 579 004	-318 711
Kontantstrømmer fra investeringsaktiviteter		
- Utbetalinger ved kjøp av aksjer og andeler	-15 000 000	51 546 080
= Netto kontantstrøm fra investeringsaktiviteter	15 000 000	-51 546 080
Kontantstrømmer fra finansieringsaktiviteter		
- Utbetalinger av utbytte	15 000 000	12 000 000
= Netto kontantstrøm fra finansieringsaktiviteter	-15 000 000	-12 000 000
= Netto endring i kontanter mv	-5 579 004	-63 864 791
+ Beholdning av kontanter ved årets begynnelse	2 661 290	0
= Kontantbeholdning ved årets utgang	-2 917 715	-63 864 791
Kontantbeholdning mv framkommer slik:		
Kontanter og bankinnskudd ved årets utgang	82 285	2 661 290
= Beholdning av kontanter mv ved årets utgang	82 285	2 661 290



ÅRSREGNSKAP 2023

SSP HOLDING AS

Konsernregnskap

Org.nr. 928 317 218

Innhold:

Årsberetning
Årsregnskap med noter
Kontantstrøm
Revisjonsberetning



Årsberetning konsern 2023 for SSP HOLDING AS

Organisasjonsnummer: 928 317 218

Beskrivelse av virksomheten - konsernet

SSP Holding AS eier 100% av aksjene i Stene Stål Produkter AS og Seljeveien 8 AS.

Stene Stål Produkter AS virksomhetsområde er salg, lagring og bearbeiding av stål. Selskapet er lokalisert i Fredrikstad kommune.

Seljeveien 8 AS er et eiendomsselskap som har en leiekontrakt med Stene Stål Produkter AS. Eiendommen ligger i Rolvsøy i Fredrikstad kommune.

Stene Stål har en lang og stolt historie helt tilbake til 1928. I dagens marked ønsker vi å tilby det beste sortimentet innenfor bjelker, formstål og hulprofiler.

Visjonen «**Sammen skaper vi de beste løsningene**» gjelder overfor forretningsforbindelser og våre egne ansatte. Våre medarbeidere skal kjenne våre kunders behov.

Fortsatt drift

Konsernregnskapet er avlagt under forutsetning om fortsatt drift. Til grunn legges konkurransekraft, foreliggende kompetanse og økonomiske, strukturelle og organisasjonsmessige ressurser sett mot konsernets virksomhetsområder og strategiske planer.

Redegjørelse for årsregnskapet

Aktiviteten i 2023 ble redusert sammenlignet med 2022. Markedet og byggebransjen innenfor vår region er preget av krevende økonomiske tider med høy rente og økte byggekostnader. Prisene er redusert fra 2022 og har vært relativt flate gjennom 2023 med unntak av en svak prisvekst i sommermånedene.

Konsernet har investert kontinuerlig innenfor produksjonslinjene og vedlikehold/oppgradering av bygg/lager i 2023 for å rasjonalisere driften. Fossildrevne trucker/lifter erstattes med mer miljøvennlige elektrifiserte maskiner.

Konsernets inntekter ble 256,5Mnok mot 404,7Mnok i 2022. Driftsresultatet ble minus 0,2Mnok mot et overskudd på 30,8Mnok i 2022. Resultat før skatt ble minus 0,3Mnok mot et overskudd på 30,8Mnok i 2022.

Konsernets egenkapital utgjør 87,6Mnok, hvilket gir en egenkapitalandel på 66,0%. Egenkapitalandelen er dermed økt på grunn av en slankere balanse. Egenkapitalen er svært solid og innfrir aksjelovens krav.

Kontantstrømmen fra operasjonell aktivitet utgjør 6,3Mnok mot 46,7Mnok året før. Netto kontantstrøm fra investeringsaktiviteter utgjør 1,8Mnok for 2023 og 0,1Mnok for 2022. Netto kontantstrøm til finansieringsaktiviteter utgjør 16Mnok for 2023 og 20Mnok for 2022.



Beholdning av kontanter og bankinnskudd ved utgangen av året utgjorde 16,2Mnok. Konsernets finansielle stilling er god.

Finansiell risiko

Markedsrisiko

Konsernet er eksponert for endringer i valutakurser, da varekjøp alt vesentlig skjer i utenlandsk valuta.

Konsernets lønnsomhetsutvikling er basert på langsiktige og stabile kunderelasjoner.

Kredittrisiko

Risiko for at konsernets kunder ikke har økonomisk evne til å oppfylle sine forpliktelser anses som lav til moderat.

Likviditetsrisiko

Konsernets likviditetsutvikling er stabil og god.

Personal

Ved årsskiftet 2023/2024 var det ansatt 23 personer i konsernet. Det er en reduksjon på 2 årsverk siste år.

Sykefraværet utgjorde 6,5% mot 6,7% i 2022. Sykefraværet er i hovedsak knyttet til langtidsfravær. Korttidsfravær er redusert fra 1,6% til 1,4%. Styret anser arbeidsmiljøet som godt.

Helse, Miljø og Sikkerhet

Konsernet tar ansvar for medarbeidernes helse. Konsernet har bedriftshelsetjeneste og helseforsikring samt at ansatte tilbys naprapatbehandlinger for forebygging av muskel- og leddplager. I tillegg har ansatte gode forsikringsordninger.

Konsernet har ikke hatt alvorlige skader eller ulykker i 2023. Avviksrapportering følges opp i større omfang med flere medarbeidere samt implementering av nytt avvikssystem.

Selskapet Stene Stål Produkter AS er sertifisert iht. EN 1090-1:2009+A1:2011.

Tidlig i 2023 ble selskapet sertifisert innenfor 9:001 Ledelse og 14:001 Kvalitet og miljø. Stene Stål Produkter AS ble også godkjent i Startbank.

Konsernet bidrar aktivt til å motarbeide klimaendringer ved å tilby resirkulert, grønt stål, og leverer alt av avfall til gjenvinning. Fossildrevne trucker/lifter erstattes med mer miljøvennlige elektrifiserte maskiner.

Åpenhetsloven

Åpenhetsloven skal bidra til at risikoen for brudd på menneskerettigheter og arbeidsrettigheter både i Norge og globalt reduseres. Konsernets redegjørelse for dette arbeidet er offentliggjort på selskapets Stene Stål Produkter sine nettsider.

Ytre miljø

Utslipp fra produksjonsanleggene, inkludert stoffer som kan innebære miljøskader, er innenfor de krav som myndighetene stiller. Konsernet er ikke regulert av konsesjoner eller pålegg, og forurenser



ikke det ytre miljøet. Konsernet viser til transparens i egne miljøsertifikater ved å publisere miljørelaterte produktdeklarasjoner offentlig.

Styreansvarsforsikring

Datterselskapet Stene Stål Produkter AS har styreansvarsforsikring. Forsikringen gjelder for styremedlemmer, herunder varamedlemmer og administrerende direktør. Selskapet dekker sikredes personlige erstatningsansvar for formueskade sikrede kan ilegges på grunnlag av uaktsomhet inntil 10Mnok.

Forskning og utvikling

Det har ikke vært noen spesielle forsknings- og utviklingsaktiviteter.

Likestilling

Konsernet har som mål å være en arbeidsplass med full likestilling mellom kvinner og menn. Det er ingen forskjellsbehandling grunnet kjønn innen lønn, avansement og rekruttering. Av konsernets 23 ansatte er det 2 kvinner.

Utsiktene fremover

Konsernet forventer et svakere marked i 2024 på grunn av stor internasjonal uro som påvirker bygg- og anleggsnæringen som er en del av konsernets segment. Konsernet forventer en moderat prisstigning utover året.

Årets resultat - konsern

Årets resultat etter skattekostnad
og minoritetens andel kr - 247.691

Styret foreslår følgende disponering:

Utbytte	kr	3.000.000
Tilleggsutbytte	kr	12.000.000
<u>Til/fra konsernets fonds</u>	<u>kr</u>	<u>- 15.247.691</u>
<u>Sum</u>	<u>kr</u>	<u>-247.691</u>

Konsernets aksjekapital utgjør kr 3.458.350,-. Total egenkapital pr. 31.12.2023 kr 87.563.576 som utgjør en egenkapitalandel på 65,9%.

Fredrikstad, den 21. mars 2024

Harald Isdahl
Styrets leder

Rune Stene
Styremedlem

Agnar Stene
Styremedlem

Per Hasselgård
Styremedlem

Rino Humlekjær
Daglig leder



SSP HOLDING AS KONSERN 2023

RESULTATREGNSKAP

	Note	2023	2022
Salgsinntekter		256 196 227	404 602 953
Annen driftsinntekt		304 644	134 800
Sum driftsinntekter		256 500 871	404 737 753
Varekostnader		-215 722 431	-326 062 376
Lønnskostnader	1,2,3	-22 679 891	-24 206 803
Avskr. på driftsmidler og immaterielle eiendeler	8	-2 555 496	-2 425 398
Annen driftskostnad		-15 735 702	-21 206 306
Sum driftskostnader		-256 693 520	-373 900 883
Driftsresultat		-192 649	30 836 870
Annen renteinntekt		572 031	516 116
Annen rentekostnad		-666 202	-514 183
Netto finansposter		-94 171	1 933
Resultat før skatt		-286 820	30 838 803
Skattekostnad	10,11	39 129	-6 823 125
Årsresultat		-247 691	24 015 678
Overføringer			
Ordinært utbytte		3 000 000	3 000 000
Tilleggsutbytte		12 000 000	12 000 000
Til/fra konsernets fonds		-15 247 691	9 015 678
Sum		-247 691	24 015 678



SSP HOLDING AS KONSERN 2023

Balanse			
EIENDELER	Note	2023	2022
Utsatt skattefordel	11	1 810 549	1 792 056
Sum immaterielle eiendeler		1 810 549	1 792 056
Tomter, bygninger o.a. fast eiendom	8,13	21 932 825	22 809 664
Maskiner og anlegg	8,13	3 536 108	4 762 742
Driftsløsøre, inventar o.a. utstyr	8,13	2 038 250	518 521
Sum varige driftsmidler		27 507 183	28 090 927
Investeringer i aksjer		50 000	50 000
Sum finansielle anleggsmidler		50 000	50 000
Sum anleggsmidler		29 367 732	29 932 983
Lager av varer og annen beholdning	7	47 982 850	68 152 879
Kundefordringer	6	37 430 244	44 158 507
Kortsiktige konsernfordringer		0	1 844 648
Andre kortsiktige fordringer		1 833 568	2 799 023
Bankinnskudd, kontanter o.l.		16 166 689	27 680 912
Sum omløpsmidler		103 413 351	144 635 969
Sum eiendeler		132 781 083	174 568 952





SSP HOLDING AS KONSERN 2023


Balanse

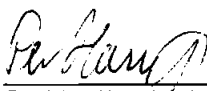
	Note	2023	2022
EGENKAPITAL OG GJELD			
Aksjekapital	9,12	3 458 350	3 458 350
Annen innskutt egenkapital	9	60 114 395	60 114 395
Annen egenkapital	9	23 990 831	39 259 159
Sum egenkapital		87 563 576	102 831 904
Gjeld til kredittinstitusjoner	13	7 500 000	8 500 000
Sum annen langsiktig gjeld		7 500 000	8 500 000
Sum langsiktig Gjeld		7 500 000	8 500 000
Leverandørgjeld		22 015 011	33 107 755
Betalbar skatt	10	0	9 171 918
Skyldig offentlige avgifter		10 203 271	10 947 415
Avsatt utbytte		3 000 000	3 000 000
Konserngjeld		252 068	3 380 732
Annen kortsiktig gjeld		2 247 157	3 629 228
Sum kortsiktig Gjeld		37 717 507	63 237 048
Sum gjeld		45 217 507	71 737 048
Sum gjeld og egenkapital		132 781 083	174 568 952


Fredrikstad, 21.8.2024


Harald Isdahl
Styrelleder


Rune Stene
Styremedlem


Agnar Stene
Styremedlem


Per Johan Hasselgård
Styremedlem


Rino Humlekjær
Daglig leder



SSP HOLDING AS KONSERN 2023

Kontantstrømpstilling	2023	2022
Kontantstrømmer fra operasjonelle aktiviteter		
Resultat før skattekostnad	-286 820	30 838 803
Periodens betalte skatt	-9 171 918	-9 500 918
+/- Tap/gevinst ved salg av anleggsmidler	-150 000	0
+ Ordinære avskrivninger	2 555 496	2 425 398
Endring i varelager	20 170 030	7 242 879
Endring i kundefordringer	6 728 264	4 857 627
Endring i leverandørgjeld	-11 092 744	17 233 622
Andre tidsavgrensningsposter	-2 444 779	-6 328 525
Netto kontantstrøm fra operasjonelle aktiviteter	6 307 529	46 768 886
Kontantstrømmer fra investeringsaktiviteter		
Innbetalinger ved salg av driftsmidler og aksjer	150 000	0
Utbetalinger ved kjøp av varige driftsmidler	-1 971 752	-98 500
Netto kontantstrømmer fra investeringsaktiviteter	-1 821 752	-98 500
Kontantstrømmer fra finansieringsaktiviteter		
Utbetalinger ved nedbetaling av langsiktig gjeld	-1 000 000	-5 000 000
Utbetaling av utbytte	-15 000 000	-15 000 000
Netto kontantstrømmer fra finansieringsaktiviteter	-16 000 000	-20 000 000
Netto endring i likvider i året	-11 514 223	26 670 386
Kontanter og bankinnskudd 01.01	27 680 912	1 010 526
Kontanter og bankinnskudd 31.12	16 166 689	27 680 912



SSP HOLDING AS KONSERN 2023

Regnskapsprinsipper

Konsernregnskapet er satt opp i samsvar med regnskapslovens bestemmelser og god regnskapsskikk.

Beskrivelse av konsernet og konsolideringsprinsipper

Konsernregnskapet omfatter morselskapet SSP Holding AS og de heleide datterselskapene Stene Stål Produkter AS og Seljeveien 8 AS. Konsernet SSP Holding AS er et underkonsern av RS1 Holding AS.

Konsernregnskapet viser det samlede økonomiske resultatet og den finansielle stilling når morselskapet SSP Holding AS og datterselskapene presenteres som en enhet. Ved utarbeidelsen av konsernregnskapet er derfor aksjer i datterselskaper, interne fordringer og gjeld, samt transaksjoner mellom konsernselskapene eliminert. Konsernregnskapet utarbeides etter ensartede prinsipper ved at datterselskaper følger samme prinsipper som morselskapet.

Aksjene i datterselskapene ble anskaffet som tingsinnskudd ved omorganisering til konsernstruktur i 2021.

Salgsinntekter

Inntektsføring ved salg av varer skjer på leveringstidspunktet. Tjenester inntektsføres etter hvert som de leveres.

Konsernets omsetning består av salg av bygningsstål. Hovedtyngden av kundene ligger i Østfold.

Klassifisering og vurdering av balanseposter

Omløpsmidler og kortsiktig gjeld omfatter poster som knytter seg til varekretsløpet. For andre poster enn kundefordringer omfattes poster som forfaller til betaling innen ett år etter transaksjonsdagen. Anleggsmidler er eiendeler bestemt til varig eie og bruk. Langsiktig gjeld er gjeld som forfaller senere enn ett år etter transaksjonsdagen.

Omløpsmidler vurderes til laveste av anskaffelseskost og virkelig verdi. Kortsiktig gjeld balanseføres til nominelt beløp på etableringstidspunktet.

Anleggsmidler vurderes til anskaffelseskost. Varige anleggsmidler avskrives etter en fornuftig avskrivningsplan. Anleggsmidlene nedskrives til virkelig verdi ved verdifall som ikke forventes å være forbigående. Langsiktig gjeld med unntak av andre avsetninger balanseføres til nominelt beløp på etableringstidspunktet.

Fordringer

Kundefordringer og andre fordringer balanseføres til pålydende etter fradrag for avsetning til forventet tap. Avsetning til tap gjøres på grunnlag av individuelle vurderinger av de enkelte fordringene. I tillegg gjøres det for øvrige kundefordringer en uspesifisert avsetning for å dekke antatt tap.

Valuta

Pengeposter i utenlandsk valuta verdsettes til kursen ved regnskapsårets slutt. Transaksjoner bokføres til dagskurs.

**Varebeholdninger**

Lager av innkjøpte varer er verdsatt til laveste av anskaffelseskost etter FIFO- prinsippet og virkelig verdi. Det foretas nedskrivning for påregnelig ukurans

Bankinnskudd, kontanter o.l

Bankinnskudd, kontanter o.l. inkluderer kontanter, bankinnskudd og andre betalingsmidler med forfallsdato som er kortere enn tre måneder fra anskaffelse.

Varige driftsmidler

Varige driftsmidler balanseføres og avskrives over driftsmidlenes levetid dersom de har antatt levetid over 3 år og har en kostpris som overstiger kr 30.000. Direkte vedlikehold av driftsmidler kostnadsføres løpende under driftskostnader, mens påkostninger eller forbedringer tillegges driftsmidlets kostpris og avskrives i takt med driftsmidlet.

Pensjoner

Selskaper i konsernet er pliktige til å ha tjenstepensjonsordning etter lov om obligatorisk tjenstepensjon. Selskapenes pensjonsordninger tilfredsstiller kravene i denne lov. Premie til selskapets innskuddsordning anses som selskapets pensjonskostnad

Skatt

Skattekostnaden i resultatregnskapet omfatter både periodens betalbare skatt og endring i utsatt skatt. Utsatt skatt er beregnet med 22% på grunnlag av de midlertidige forskjeller som eksisterer mellom regnskapsmessige og skattemessige verdier, samt skattemessig underskudd til fremføring ved utgangen av regnskapsåret. Skatteøkende og skattereduserende midlertidige forskjeller som reverserer eller kan reversere i samme periode er utlignet og skattevirkningen er beregnet på nettogrunnlaget.

Kontantstrømoppstilling

Kontantstrømoppstillingen er utarbeidet etter indirekte metode. Kontanter og kontantekvivalenter omfatter kontanter, bankinnskudd og andre kortsiktige, likvide plasseringer.



SSP HOLDING AS KONSERN 2023

Note 1 - Lønnskostnader

	2023	2022
Lønn	17 952 585	19 121 262
Arbeidsgiveravgift	2 855 673	2 879 326
Pensjonskostnader	1 051 436	1 150 236
Andre relaterte ytelser	820 197	1 055 979
Sum	22 679 891	24 206 803

Konsernet har sysselsatt 23 årsverk i regnskapsåret.

Note 2 - Obligatorisk tjenestepensjon

Virksomheten er pliktig til å ha tjenestepensjonsordning etter lov om obligatorisk tjenestepensjon. Gjeldende pensjonsordning oppfyller kravene etter loven.

Pr 31.12.2023 er 23 ansatte og 2 pensjonister omfattet av selskapets pensjonsordning. Den årlige pensjonspremien samt eventuelle tilleggsbetalinger til pensjonsfond anses som årlig pensjonskostnad. Det er ikke foretatt innbetaling til pensjonsfond. Pensjonsordningen er innskuddsbasert, og det er ikke knyttet forpliktelser til denne for selskapet. Årets pensjonspremie utgjør kr 1.051.436.

Note 3 - Ytelser til ledende personer

	Lønn og bonus	Annen godtgjørelse
Daglig ledelse samlet i konsernet	2 464 118	95 458
Styret	360 000	
Sum	2 464 118	95 458

Mer om ytelser til ledende personer

Daglig ledelse i konsernet har bonusavtale begrenset oppad til kr 900 000

Note 4 - Lån og sikkerhetsstillelse til ledende personer

Det er ikke gitt lån eller sikkerhetsstillelse til ledende personer

Note 5 - Revisjonshonorar

	2023	2022
Revisjon	124 400	134 666
Andre tjenester	29 380	64 996
Sum	153 780	199 662

Note 6 - Kundefordringer

Kundefordringer er vurdert til pålydende nedskrevet med forventet tap på fordringer.

	2023	2022
Kundefordringer til pålydende	37 480 244	46 858 507
Avsetning til dekning av usikre fordringer	-50 000	-2 700 000
Netto oppførte kundefordringer	37 430 244	44 158 507

Note 7 - Varelager

Lager av innkjøpte varer	47 982 850	68 152 879
Sum varelager	47 982 850	68 152 879



SSP HOLDING AS KONSERN 2023

Note 8 - Spesifikasjon av varige driftsmidler

	Bygning og annen fast eiendom	Maskiner og anlegg	Driftsløsøre, inventar o.l	Sum
Anskaffelseskost 01.01	35 631 709	20 328 374	3 401 670	59 361 753
Tilgang i året		100 482	1 821 270	1 921 752
Avgang i året			-29 864	-29 864
Anskaffelseskost 31.12	35 631 709	20 428 856	5 193 076	61 253 641
Akkumulerte avskrivn. 31.12.	-13 698 884	-16 892 748	-3 154 826	-33 746 458
Balanseført verdi pr. 31.12	21 932 825	3 536 108	2 038 250	27 507 183
Årets avskrivninger	876 839	1 316 574	362 083	2 555 496

Note 9 - Egenkapital

	Aksjekapital	Annen innskutt egenkapital	Annen EK	Sum
Egenkapital 1.1.2023	3 458 350	60 114 395	39 259 159	102 831 904
Årets resultat			-247 691	-247 691
Ordinært utbytte			-3 000 000	-3 000 000
Tilleggsutbytte			-12 000 000	-12 000 000
Andre endringer			-20 636	-20 636
Egenkapital 31.12.2023	3 458 350	60 114 395	23 990 832	87 563 576

Note 10 - Skatt

	2023	2022
Ordinært resultat før skattekostnad	-286 820	30 838 803
+/- Permanente forskjeller	202 759	0
+/- Årets endring i midlertidige forskjeller	-12 177 478	10 656 332
Årets skattegrunnlag	-12 261 539	41 495 135
Betalbar skatt (22%)	0	9 171 918
+/- Endring utsatt skatt	-39 129	-2 348 793
Skattekostnad i resultatregnskapet	-39 129	6 823 125
Betalbar skatt i balansen	0	9 171 918

Note 11 - Midlertidige forskjeller - utsatt skatt/skattefordel

	01.01	31.12	Endring
Utsatt skatt/utsatt skattefordel i balansen avsettes på grunnlag av forskjeller mellom regnskapsmessige og			
Anleggsmidler	3 483 632	3 475 405	-8 227
Omløpsmidler	-11 629 339	650 163	12 279 502
Akkumulert fremførbar underskudd	0	-12 355 337	-12 355 337
Netto forskjeller	-8 145 707	-8 229 769	-84 062
Skattereduserende forskjeller	0	0	0
Grunnlag utsatt skatt	-8 145 707	-8 229 769	-84 062
Utsatt skattefordel 31.12 22 %	-1 792 056	-1 810 549	-18 494
Justering feil skattefordel 1.1.			-20 636
Utsatt skattefordel i balansen	-1 792 056	-1 810 549	-39 129



SSP HOLDING AS KONSERN 2023

Note 12 - Aksjekapital og aksjonærer

Aksjeklasse	Antall aksjer	Pålydende	Bokført verdi
Ordinære aksjer	3 374	1 025	3 458 350
Sum	3 374	1 025	3 458 350

Aksjeeiere	Antall aksjer	Eierandel	Aksjeklasse
RS1 Holding AS ved styremedlem Rune Stene	2 174	64,43 %	Ordinære aksjer
Blackhawkholding AS ved styremedlem Agnar Stene	1 089	32,28 %	
His Holding AS ved styreleder Harald Isdahl	111	3,29 %	
Totalt antall aksjer	3 374	100 %	

Alle aksjer har like rettigheter.

Note 13 - Pant og sikkerhet

Spesifikasjon	2023	2022
Gjeld til kredittinstitusjoner	7 500 000	8 500 000
Sum pantsikret gjeld i balansen	7 500 000	8 500 000

Balanseført verdi av fast eiendom	21 932 825	22 809 664
Balanseført verdi av maskiner, driftsløsøre	5 574 358	5 281 263
Balanseført verdi av kundefordringer og varelager	85 413 094	112 311 386
Sum verdi av pantstillelser i balansen	112 920 277	140 402 313

Pantstillelsene gjelder også bevilget, ikke benyttet kassekreditt ved årsskiftet på kr 20.000.000.

Det betales kr 1 000 000 i årlig avdrag på det pantsikrede lånet. Kr 2.500.000 av gjelden forfaller til betaling senere enn fem år etter regnskapsårets slutt.



Til generalforsamlingen
i SSP Holding AS

Uavhengig revisors beretning for 2023

Konklusjon

Vi har revidert SSP Holding AS sitt årsregnskap som består av:

- selskapsregnskapet, som består av balanse per 31. desember 2023, resultatregnskap som viser et overskudd på kr 14.923.210, kontantstrømoppstilling for regnskapsåret avsluttet per denne datoen og noter til årsregnskapet, herunder et sammendrag av viktige regnskapsprinsipper
- konsernregnskapet, som består av balanse per 31. desember 2023, resultatregnskap som viser underskudd på kr 247.691, kontantstrømoppstilling for regnskapsåret avsluttet per denne datoen og noter til årsregnskapet, herunder et sammendrag av viktige regnskapsprinsipper.

Etter vår mening

- oppfyller årsregnskapet gjeldende lovkrav,
- gir selskapsregnskapet et rettviseende bilde av selskapets finansielle stilling per 31. desember 2023 og av dets resultater og kontantstrømmer for regnskapsåret avsluttet per denne datoen i samsvar med regnskapslovens regler og god regnskapsskikk i Norge, og
- gir konsernregnskapet et rettviseende bilde av konsernets finansielle stilling per 31. desember 2023 og av dets resultater og kontantstrømmer for regnskapsåret avsluttet per denne datoen i samsvar med regnskapslovens regler og god regnskapsskikk i Norge.

Grunnlag for konklusjonen

Vi har gjennomført revisjonen i samsvar med de internasjonale revisjonsstandardene International Standards on Auditing (ISA-ene). Våre oppgaver og plikter i henhold til disse standardene er beskrevet nedenfor under Revisors oppgaver og plikter ved revisjonen av årsregnskapet. Vi er uavhengige av selskapet og konsernet slik det kreves i lov, forskrift og International Code of Ethics for Professional Accountants (inkludert internasjonale uavhengighetsstandarder) utstedt av the International Ethics Standards Board for Accountants (IESBA-reglene), og vi har overholdt våre øvrige etiske forpliktelser i samsvar med disse kravene. Innhentet revisjonsbevis er etter vår vurdering tilstrekkelig og hensiktsmessig som grunnlag for vår konklusjon.

Fredrikstad
Øst-revisjon AS
Org. nr. 921 595 336
Kråkerøyveien 2 A
1671 Kråkerøy

Råde
Øst-revisjon BFT AS
Org. nr. 918 493 794
Mosseveien 60
1640 Råde



Hjemmeside
ost-revisjon.com



Øvrig informasjon

Styret og daglig leder (ledelsen) er ansvarlige for informasjonen i årsberetningen. Vår konklusjon om årsregnskapet ovenfor dekker ikke informasjonen i årsberetningen.

I forbindelse med revisjonen av årsregnskapet er det vår oppgave å lese årsberetningen. Formålet er å vurdere hvorvidt det foreligger vesentlig inkonsistens mellom årsberetningen og årsregnskapet og den kunnskap vi har opparbeidet oss under revisjonen av årsregnskapet, eller hvorvidt informasjon i årsberetningen ellers fremstår som vesentlig feil. Vi har plikt til å rapportere dersom årsberetningen fremstår som vesentlig feil. Vi har ingenting å rapportere i så henseende.

Basert på kunnskapen vi har opparbeidet oss i revisjonen, mener vi at årsberetningen

- er konsistent med årsregnskapet og
- inneholder de opplysninger som skal gis i henhold til gjeldende lovkrav.

Ledelsens ansvar for årsregnskapet

Ledelsen er ansvarlig for å utarbeide årsregnskapet og for at det gir et rettviseende bilde i samsvar med regnskapslovens regler og god regnskapsskikk i Norge. Ledelsen er også ansvarlig for slik intern kontroll som den finner nødvendig for å kunne utarbeide et årsregnskap som ikke inneholder vesentlig feilinformasjon, verken som følge av misligheter eller utilsiktede feil. Ved utarbeidelsen av årsregnskapet må ledelsen ta standpunkt til selskapets og konsernets evne til fortsatt drift og opplyse om forhold av betydning for fortsatt drift. Forutsetningen om fortsatt drift skal legges til grunn for årsregnskapet så lenge det ikke er sannsynlig at virksomheten vil bli avvirket.

Revisors oppgaver og plikter ved revisjonen av årsregnskapet

Vårt mål er å oppnå betryggende sikkerhet for at årsregnskapet som helhet ikke inneholder vesentlig feilinformasjon, verken som følge av misligheter eller utilsiktede feil, og å avgi en revisjonsberetning som inneholder vår konklusjon. Betryggende sikkerhet er en høy grad av sikkerhet, men ingen garanti for at en revisjon utført i samsvar med ISA-ene, alltid vil avdekke vesentlig feilinformasjon som eksisterer. Feilinformasjon kan oppstå som følge av misligheter eller utilsiktede feil. Feilinformasjon blir vurdert som vesentlig dersom den enkeltvis eller samlet med rimelighet kan forventes å påvirke økonomiske beslutninger som brukerne foretar basert på årsregnskapet.

For videre beskrivelse av revisors oppgaver og plikter vises det til <https://revisorforeningen.no/revisjonsberetninger>

Fredrikstad, 21.3.2024

Øst-revisjon AS

Org.nr. 921 595 336

Elektronisk signert

Helle Grøm

Statsautorisert revisor

Fredrikstad
Øst-revisjon AS
Org. nr. 921 595 336
Kråkerøyveien 2 A
1671 Kråkerøy

Råde
Øst-revisjon BFT AS
Org. nr. 918 493 794
Mosseveien 60
1640 Råde



Hjemmeside
ost-revisjon.com



SSP HOLDING AS
928 317 218

Resultatregnskap

	Note	2023	2022
Driftskostnader			
Annen driftskostnad	1	-77 758	-74 485
Sum driftskostnader		-77 758	-74 485
Driftsresultat		-77 758	-74 485
Finansinntekter			
Inntekt på investering i datterselskap og tilknyttet selskap		15 000 000	15 000 000
Annen renteinntekt		967	688
Sum finansinntekter		15 000 967	15 000 688
Netto finans		15 000 967	15 000 688
Resultat før skattekostnad		14 923 210	14 926 203
Årsresultat		14 923 210	14 926 203
Overføringer			
Ordinært utbytte	2	3 000 000	3 000 000
Tilleggsutbytte	2	12 000 000	12 000 000
Annen egenkapital		0	-73 797
Udekket tap	2	-76 791	0
Sum overføringer		14 923 210	14 926 203



SSP HOLDING AS
928 317 218

Balanse

	Note	31.12.2023	31.12.2022
EIENDELER			
Anleggsmidler			
Finansielle anleggsmidler			
Investering i datterselskap	3, 4	66 546 080	66 546 080
Sum finansielle anleggsmidler		66 546 080	66 546 080
Sum anleggsmidler		66 546 080	66 546 080
Omløpsmidler			
Fordringer			
Kortsiktige konsernfordringer	3	3 000 000	4 844 648
Andre kortsiktige fordringer	3	945	1 018 205
Sum fordringer		3 000 945	5 862 853
Bankinnskudd, kontanter og lignende			
Bankinnskudd, kontanter og lignende		82 285	2 661 290
Sum bankinnskudd, kontanter og lignende		82 285	2 661 290
Sum omløpsmidler		3 083 230	8 524 143
SUM EIENDELER		69 629 310	75 070 223



SSP HOLDING AS
928 317 218

Balanse

	Note	31.12.2023	31.12.2022
EGENKAPITAL OG GJELD			
Egenkapital			
Innskutt egenkapital			
Aksjekapital	2, 5	3 458 350	3 458 350
Annen innskutt egenkapital	2	63 067 730	63 067 730
Sum innskutt egenkapital		66 526 080	66 526 080
Opptjent egenkapital			
Udekket tap	2	-150 588	-73 797
Sum opptjent egenkapital		-150 588	-73 797
Sum egenkapital		66 375 492	66 452 283
Gjeld			
Kortsiktig gjeld			
Leverandørgjeld		1 750	3 019
Utbytte	2	3 000 000	3 000 000
Kortsiktig konserngjeld	3	252 068	5 614 921
Sum kortsiktig gjeld		3 253 818	8 617 940
Sum gjeld		3 253 818	8 617 940
SUM EGENKAPITAL OG GJELD		69 629 310	75 070 223

Fredrikstad, 21.03.2024

Harald Isdahl
styrets leder

Rune Stene
styremedlem

Agnar Stene
styremedlem

Per Johan Hasselgård
styremedlem

Rino Andreas Humlekjær
daglig leder



SSP HOLDING AS
928 317 218

Noter

Regnskapsprinsipper

Årsregnskapet er satt opp i samsvar med regnskapslovens hovedregler og god regnskapsskikk.

Klassifisering og vurdering av balanseposter

Omløpsmidler og kortsiktig gjeld omfatter poster som knytter seg et års omløp etter transaksjonsdagen. Langsiktig gjeld er gjeld som forfaller senere enn ett år etter transaksjonsdagen.

Omløpsmidler vurderes til laveste av anskaffelseskost og virkelig verdi. Kortsiktig gjeld balanseføres til nominelt beløp på etableringstidspunktet.

Langsiktig gjeld med unntak av andre avsetninger balanseføres til nominelt beløp på etableringstidspunktet.

Fordringer

Andre fordringer er oppført i balansen til pålydende etter fradrag for avsetning til forventet tap. Avsetning til tap gjøres på grunnlag av individuelle vurderinger av de enkelte fordringene.

Forøvrig er følgende regnskapsprinsipper anvendt:

Utbytte er inntektsført samme år som det er avsatt i datterselskap/tilknyttet selskap, dersom det er sannsynlig at beløpet vil mottas.

Skatt

Skattekostnaden i resultatregnskapet omfatter både periodens betalbare skatt og endring i utsatt skatt. Utsatt skatt er beregnet med 22% på grunnlag av de midlertidige forskjeller som eksisterer mellom regnskapsmessige og skattemessige verdier, samt skattemessig underskudd til fremføring ved utgangen av regnskapsåret. Skatteøkende og skattereduserende midlertidige forskjeller som reverserer eller kan reversere i samme periode er utilignet og skattevirkningen er beregnet på nettogrunnlaget.

Underkonsern

Selskapet eier datterselskapene Seljeveien 8 AS og Stene Stål Produkter AS 100%. SSP Holding AS eies av selskapene RS1 Holding AS, Blackhawkholding AS og His Holding AS . Det skal utarbeides konsernregnskap for underkonsernet SSP Holding AS i 2023. Det utarbeides konsernregnskap for RS1 Holding AS.

Note 1 - Revisjon

Godtgjørelse til revisor	2023	2022
Revisjon	16 370	18 750
Andre tjenester	18 480	14 063
Sum godtgjørelse til revisor	34 850	32 813



SSP HOLDING AS
928 317 218

Note 2 - Egenkapital

	Aksjekapital	Annen innsk. EK	Opptjent egenkapital	Udekket tap	Sum
Egenkapital 31.12.2022	3 458 350	63 067 730	0	-73 797	66 452 283
Årsresultat	0	0	15 000 000	-76 791	14 923 210
Avsatt utbytte	0	0	-3 000 000	0	-3 000 000
Tilleggsutbytte i løpet av året, basert på siste fastsatte regnskap	0	0	-12 000 000	0	-12 000 000
Egenkapital 31.12.2023	3 458 350	63 067 730	0	-150 588	66 375 492

Note 3 - Konsern, tilknyttet selskap m.v.

Fordringer

	2023	2022
Samlet beløp som gjelder foretak i samme konsern	3 000 000	5 862 853

Kortsiktig gjeld

	2023	2022
Samlet beløp som gjelder foretak i samme konsern	-252 068	-5 614 921

Note 4 - Investering i datterselskap

Foretaksnavn	Foretakssted	Eierandel/ stemmeandel	Selskapets egenkapital 31.12.2023	Selskapets resultat for 2023
Stene Stål Produkter AS	Fredrikstad	100%	74 061 922	-1 748 689
Seljeveien 8 AS	Fredrikstad	100%	13 634 713	1 540 259

Note 5 - Aksjekapital

Aksjeklasse	Antall aksjer	Aksjenes pålydende	Bokført verdi
Ordinære	3 374	1 025	3 458 350
Aksjonærer	Antall aksjer	Eierandel %	Aksjeklasse
RS1 HOLDING AS	2 174	64,43	Ordinære
BLACKHAWKHOLDING AS	1 089	32,28	Ordinære
HIS HOLDING AS	111	3,29	Ordinære
Totalt antall aksjer	3 374	100	

Mer om aksjer og aksjonærer

Alle aksjer har samme stemme.

Antall årsverk

Selskapet har ikke hatt ansatte i løpet av regnskapsåret.



SSP HOLDING AS
928 317 218

Midlertidige forskjeller - utsatt skatt/skattefordel

Utsatt skatt/utsatt skattefordel i balansen avsettes på grunnlag av forskjeller mellom regnskapsmessige og skattemessige verdier i henhold til norsk regnskapsstandard for skatt.

Midlertidige skatteøkende og skattereduserende forskjeller som kan utlignes er nettoført.

Midlertidige forskjeller knyttet til:	01.01.2023	31.12.2023	Endring
Fremførbart underskudd	-93 797	-170 588	76 790
Kortsiktig gjeld	0	0	0
Andel skattepliktig avsatt utbytte	0	0	0
Netto forskjeller	-93 797	-170 588	76 790
Skattereduserende forskjeller som ikke kan utlignes	93 797	170 588	-76 790
Sum midlertidige forskjeller som påvirker betalbar skatt	0	0	0
Utsatt skatt 31.12.2023 basert på 22 %	0	0	0



SSP HOLDING AS
928 317 218

Kontantstrømoppstilling

	2023	2022
Kontantstrømmer fra operasjonelle aktiviteter		
Resultat før skattekostnad	14 923 210	14 926 203
+/- Endring i leverandørgjeld	-1 269	3 019
+/- Poster klassifisert som investerings- eller finansieringsaktiviteter	-15 000 000	-15 000 000
+/- Endring i andre tidsavgrensningsposter	-5 500 945	2 752 068
= Netto kontantstrøm fra operasjonelle aktiviteter	-5 579 004	2 681 290
Kontantstrømmer fra investeringsaktiviteter		
- Utbetalinger ved kjøp av aksjer og andeler	-15 000 000	51 546 080
= Netto kontantstrøm fra investeringsaktiviteter	15 000 000	-51 546 080
Kontantstrømmer fra finansieringsaktiviteter		
- Utbetalinger av utbytte	15 000 000	12 000 000
+/- Inn-/utbetalinger av konsernbidrag	3 000 000	0
= Netto kontantstrøm fra finansieringsaktiviteter	-12 000 000	-12 000 000
= Netto endring i kontanter mv	-2 579 004	-60 864 791
+ Beholdning av kontanter ved årets begynnelse	2 661 290	0
= Kontantbeholdning ved årets utgang	82 285	-60 864 791
Kontantbeholdning mv framkommer slik:		
Kontanter og bankinnskudd ved årets utgang	82 285	2 661 290
= Beholdning av kontanter mv ved årets utgang	82 285	2 661 290



Til generalforsamlingen
i SSP Holding AS

Uavhengig revisors beretning for 2023

Konklusjon

Vi har revidert SSP Holding AS sitt årsregnskap som består av:

- selskapsregnskapet, som består av balanse per 31. desember 2023, resultatregnskap som viser et overskudd på kr 14.923.210, kontantstrømoppstilling for regnskapsåret avsluttet per denne datoen og noter til årsregnskapet, herunder et sammendrag av viktige regnskapsprinsipper
- konsernregnskapet, som består av balanse per 31. desember 2023, resultatregnskap som viser underskudd på kr 247.691, kontantstrømoppstilling for regnskapsåret avsluttet per denne datoen og noter til årsregnskapet, herunder et sammendrag av viktige regnskapsprinsipper.

Etter vår mening

- oppfyller årsregnskapet gjeldende lovkrav,
- gir selskapsregnskapet et rettviseende bilde av selskapets finansielle stilling per 31. desember 2023 og av dets resultater og kontantstrømmer for regnskapsåret avsluttet per denne datoen i samsvar med regnskapslovens regler og god regnskapsskikk i Norge, og
- gir konsernregnskapet et rettviseende bilde av konsernets finansielle stilling per 31. desember 2023 og av dets resultater og kontantstrømmer for regnskapsåret avsluttet per denne datoen i samsvar med regnskapslovens regler og god regnskapsskikk i Norge.

Grunnlag for konklusjonen

Vi har gjennomført revisjonen i samsvar med de internasjonale revisjonsstandardene International Standards on Auditing (ISA-ene). Våre oppgaver og plikter i henhold til disse standardene er beskrevet nedenfor under Revisors oppgaver og plikter ved revisjonen av årsregnskapet. Vi er uavhengige av selskapet og konsernet slik det kreves i lov, forskrift og International Code of Ethics for Professional Accountants (inkludert internasjonale uavhengighetsstandarder) utstedt av the International Ethics Standards Board for Accountants (IESBA-reglene), og vi har overholdt våre øvrige etiske forpliktelser i samsvar med disse kravene. Innhentet revisjonsbevis er etter vår vurdering tilstrekkelig og hensiktsmessig som grunnlag for vår konklusjon.

Fredrikstad
Øst-revisjon AS
Org. nr. 921 595 336
Kråkerøyveien 2 A
1671 Kråkerøy

Råde
Øst-revisjon BFT AS
Org. nr. 918 493 794
Mosseveien 60
1640 Råde



Hjemmeside
ost-revisjon.com



Øvrig informasjon

Styret og daglig leder (ledelsen) er ansvarlige for informasjonen i årsberetningen. Vår konklusjon om årsregnskapet ovenfor dekker ikke informasjonen i årsberetningen.

I forbindelse med revisjonen av årsregnskapet er det vår oppgave å lese årsberetningen. Formålet er å vurdere hvorvidt det foreligger vesentlig inkonsistens mellom årsberetningen og årsregnskapet og den kunnskap vi har opparbeidet oss under revisjonen av årsregnskapet, eller hvorvidt informasjon i årsberetningen ellers fremstår som vesentlig feil. Vi har plikt til å rapportere dersom årsberetningen fremstår som vesentlig feil. Vi har ingenting å rapportere i så henseende.

Basert på kunnskapen vi har opparbeidet oss i revisjonen, mener vi at årsberetningen

- er konsistent med årsregnskapet og
- inneholder de opplysninger som skal gis i henhold til gjeldende lovkrav.

Ledelsens ansvar for årsregnskapet

Ledelsen er ansvarlig for å utarbeide årsregnskapet og for at det gir et rettviseende bilde i samsvar med regnskapslovens regler og god regnskapsskikk i Norge. Ledelsen er også ansvarlig for slik intern kontroll som den finner nødvendig for å kunne utarbeide et årsregnskap som ikke inneholder vesentlig feilinformasjon, verken som følge av misligheter eller utilsiktede feil. Ved utarbeidelsen av årsregnskapet må ledelsen ta standpunkt til selskapets og konsernets evne til fortsatt drift og opplyse om forhold av betydning for fortsatt drift. Forutsetningen om fortsatt drift skal legges til grunn for årsregnskapet så lenge det ikke er sannsynlig at virksomheten vil bli avvirket.

Revisors oppgaver og plikter ved revisjonen av årsregnskapet

Vårt mål er å oppnå betryggende sikkerhet for at årsregnskapet som helhet ikke inneholder vesentlig feilinformasjon, verken som følge av misligheter eller utilsiktede feil, og å avgi en revisjonsberetning som inneholder vår konklusjon. Betryggende sikkerhet er en høy grad av sikkerhet, men ingen garanti for at en revisjon utført i samsvar med ISA-ene, alltid vil avdekke vesentlig feilinformasjon som eksisterer. Feilinformasjon kan oppstå som følge av misligheter eller utilsiktede feil. Feilinformasjon blir vurdert som vesentlig dersom den enkeltvis eller samlet med rimelighet kan forventes å påvirke økonomiske beslutninger som brukerne foretar basert på årsregnskapet.

For videre beskrivelse av revisors oppgaver og plikter vises det til <https://revisorforeningen.no/revisjonsberetninger>

Fredrikstad, 21.3.2024

Øst-revisjon AS

Org.nr. 921 595 336

Elektronisk signert

Helle Grøm

Statsautorisert revisor

Fredrikstad
Øst-revisjon AS
Org. nr. 921 595 336
Kråkerøyveien 2 A
1671 Kråkerøy

Råde
Øst-revisjon BFT AS
Org. nr. 918 493 794
Mosseveien 60
1640 Råde



Hjemmeside
ost-revisjon.com



Årsberetning 2023 SSP HOLDING AS

Morselskapet

Beskrivelse av virksomheten

SSP Holding AS er morselskapet til engros-virksomheten Stene Stål Produkter AS og eiendomsselskapet Seljeveien 8 AS. Selskapets inntekter består av utbytte fra datterselskapene. Virksomheten er lokalisert i egne lokaler i Fredrikstad kommune.

Fortsatt drift

Årsregnskapet er avlagt under forutsetning om fortsatt drift. Til grunn legges selskapets konkurransekraft, foreliggende kompetanse og økonomiske, strukturelle og organisasjonsmessige ressurser sett mot selskapets virksomhetsområder og strategiske planer.

Redegjørelse for årsregnskapet

Selskapets inntekter utgjør 15Mnok og resultat før skatt utgjør 14,9Mnok for 2023.

Selskapets egenkapital utgjør 66,4Mnok, hvilket gir en egenkapitalandel på 95,3%. Det er styrets oppfatning at selskapets egenkapital er forsvarlig og innfrir aksjelovens krav.

Finansiell risiko

Markedsrisiko

Selskapet har ingen markedsrisiko utover det som er vurdert i datterselskapene. Kreditrisiko er lite aktuelt da selskapet ikke har noen direkte kunderelasjoner.

Arbeidsmiljø og personell

Ingen ansatte i selskapet.

Forskning og utvikling

Det har ikke vært noen spesielle forsknings- og utviklingsaktiviteter.

Miljørapportering

Selskapet er ikke regulert av konsesjoner eller pålegg, og forurenser ikke det ytre miljøet.

Årets resultat


Årets resultat etter skattekostnad ble NOK 14.923.210

Styret foreslår følgende disponering:


Utbytte	NOK	3 000 000
Tilleggsutbytte	NOK	12.000.000
Udekket tap	NOK	(76.791)

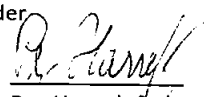
Sum NOK 14.923.210


Fredrikstad, den 21. mars 2024


Harald Isdahl
Styrets leder


Rune Stene
Styremedlem


Agnar Stene
Styremedlem


Per Hasselgård
Styremedlem


Rino Humlekjær
Daglig leder