



ÅRSREGNSKAPET FOR REGNSKAPSÅRET 2020 - GENERELL INFORMASJON

Enheten

Organisasjonsnummer: 998 858 356
Organisasjonsform: Aksjeselskap
Foretaksnavn: SOLSIKKA AS
Forretningsadresse: Nedre Grøthaugen 7
6143 FISKÅ

Regnskapsår

Årsregnskapets periode: 01.01.2020 - 31.12.2020

Konsern

Morselskap i konsern: Nei

Regnskapsregler

Regler for små foretak benyttet: Ja
Benyttet ved utarbeidelsen av årsregnskapet til selskapet: Regnskapslovens alminnelige regler

Årsregnskapet fastsatt av kompetent organ

Bekreftet av representant for selskapet: Anne-Mari Moen
Dato for fastsettelse av årsregnskapet: 23.08.2021

Grunnlag for avgivelse

År 2020: Årsregnskapet er elektronisk innlevert
År 2019: Tall er hentet fra elektronisk innlevert årsregnskap fra 2020

Det er ikke krav til at årsregnskapet m.v. som sendes til Regnskapsregisteret er undertegnet. Kontrollen på at dette er utført ligger hos revisor/enhetens øverste organ. Sikkerheten ivaretas ved at innsender har rolle/rettighet for innsending av årsregnskapet via Altinn, og ved at det bekreftes at årsregnskapet er fastsatt av kompetent organ.

Brønnøysundregistrene, 31.07.2022



Resultatregnskap

Beløp i: NOK	Note	2020	2019
RESULTATREGNSKAP			
Inntekter			
Salgsinntekt		2 062 950	1 853 399
Annen driftsinntekt		10 678 980	9 870 997
Sum inntekter		12 741 930	11 724 396
Kostnader			
Varekostnad		119 379	151 540
Lønnskostnad	6	9 830 301	9 346 793
Avskrivning av driftsmidler og immaterielle eiendeler	1	216 045	218 401
Annen driftskostnad	6	-1 831 090	1 095 139
Sum kostnader		8 334 635	10 811 872
Driftsresultat		4 407 295	912 524
Finansinntekter og finanskostnader			
Annen finansinntekt		4 806	11 751
Sum finansinntekter		4 806	11 751
Annen rentekostnad		34 574	23 313
Annen finanskostnad		375	
Sum finanskostnader		34 949	23 313
Netto finans		-30 142	-11 562
Ordinært resultat før skattekostnad	7	4 377 153	900 962
Skattekostnad på ordinært resultat		213 116	51 331
Ordinært resultat etter skattekostnad		4 164 037	849 631
Årsresultat	4	4 164 037	849 631
Årsresultat etter minoritetsinteresser		4 164 037	849 631
Totalresultat		4 164 037	849 631
Overføringer og disponeringer			



Resultatregnskap

Beløp i: NOK	Note	2020	2019
Ordinært utbytte		400 000	
Udekket tap			377 903
Avsatt til annen egenkapital		3 764 037	471 728
Sum overføringer og disponeringer		4 164 037	849 631



Balanse

Beløp i: NOK	Note	2020	2019
BALANSE - EIENDELER			
Anleggsmidler			
Immaterielle eiendeler			
Varige driftsmidler			
Tomter, bygninger o.a. fast eiendom	1	1 961 006	2 128 763
Driftsløsøre, inventar o.a. utstyr	1	75 762	124 050
Sum varige driftsmidler	5	2 036 768	2 252 813
Finansielle anleggsmidler			
Investeringer i aksjer og andeler		1 000	1 000
Andre langsiktige fordringer		3 507 787	
Sum finansielle anleggsmidler		3 508 787	1 000
Sum anleggsmidler		5 545 555	2 253 813
Omløpsmidler			
Varer			
Fordringer			
Andre kortsiktige fordringer		576 553	199 308
Sum fordringer		576 553	199 308
Bankinnskudd, kontanter og lignende			
Bankinnskudd, kontanter o.l.	2	3 233 542	2 115 231
Sum bankinnskudd, kontanter og lignende		3 233 542	2 115 231
Sum omløpsmidler		3 810 095	2 314 539
SUM EIENDELER		9 355 650	4 568 352

BALANSE - EGENKAPITAL OG GJELD

Egenkapital

Innskutt egenkapital



Balanse

Beløp i: NOK	Note	2020	2019
Aksjekapital	3, 4	530 000	530 000
Sum innskutt egenkapital		530 000	530 000
Opptjent egenkapital			
Annen egenkapital	4	4 235 764	471 728
Udekket tap	4		
Sum opptjent egenkapital		4 235 764	471 728
Sum egenkapital		4 765 764	1 001 728
Gjeld			
Langsiktig gjeld			
Annen langsiktig gjeld			
Gjeld til kredittinstitusjoner	5	1 666 399	1 864 764
Sum annen langsiktig gjeld		1 666 399	1 864 764
Sum langsiktig gjeld		1 666 399	1 864 764
Kortsiktig gjeld			
Leverandørgjeld		150 947	43 807
Betalbar skatt		213 116	51 331
Skyldig offentlige avgifter		562 373	472 073
Utbytte		400 000	
Annen kortsiktig gjeld		1 597 051	1 134 650
Sum kortsiktig gjeld		2 923 486	1 701 860
Sum gjeld		4 589 885	3 566 624
SUM EGENKAPITAL OG GJELD		9 355 650	4 568 352



Brønnøysundregistrene

ÅRSREGNSKAP FOR REGNSKAPSÅRET 2020 - GENERELL INFORMASJON

Journalnummer: 2021 799191

Enheten

Organisasjonsnummer: 998 858 356
Organisasjonsform: Aksjeselskap
Foretaksnavn: SOLSIKKA AS
Forretningsadresse: Nedre Grøthaugen 7
6143 FISKÅ

Regnskapsår

Årsregnskapets periode: 01.01.2020 - 31.12.2020

Konsern

Morselskap i konsern: Nei

Regnskapsregler

Regler for små foretak benyttet: Ja
Benyttet ved utarbeidelsen av
årsregnskapet til selskapet: Regnskapslovens alminnelige regler

Årsregnskapet fastsatt av kompetent organ

Bekreftet av representant for selskapet: Anne-Mari Moen
Dato for fastsettelse av årsregnskapet: 23.08.2021

Revisjon

Ekstern autorisert regnskapsfører har i løpet av regnskapsåret bistått ved den løpende regnskapsføringen eller utført andre tjenester for selskapet enn å utarbeide årsregnskapet: Ja

Grunnlag for avgivelse

År 2020: Årsregnskap er elektronisk innlevert.
År 2019: Tall er hentet fra elektronisk innlevert årsregnskap fra 2020.

Det er ikke krav til at årsregnskapet m.v. som sendes til Regnskapsregisteret er undertegnet. Kontrollen på at dette er utført ligger hos revisor/enhetens øverste organ. Sikkerheten ivaretas ved at innsender har rolle/rettighet for innsending av årsregnskapet via Altinn, og ved at det bekreftes at årsregnskapet er fastsatt av kompetent organ.

Brønnøysundregistrene, 11.10.2021



Organisasjonsnr: 998 858 356
SOLSIKKA AS

RESULTATREGNSKAP

Beløp i: NOK	Note	2020	2019
RESULTATREGNSKAP			
Inntekter			
Salgsinntekt		2 062 950	1 853 399
Annen driftsinntekt		10 678 980	9 870 997
Sum inntekter		12 741 930	11 724 396
Kostnader			
Varekostnad		119 379	151 540
Lønnskostnad	6	9 830 301	9 346 793
Avskrivning av driftsmidler og immaterielle eiendeler	1	216 045	218 401
Annen driftskostnad	6	-1 831 090	1 095 139
Sum kostnader		8 334 635	10 811 872
Driftsresultat		4 407 295	912 524
Finansinntekter og finanskostnader			
Annen finansinntekt		4 806	11 751
Sum finansinntekter		4 806	11 751
Annen rentekostnad		34 574	23 313
Annen finanskostnad		375	
Sum finanskostnader		34 949	23 313
Netto finans		-30 142	-11 562
Ordinært resultat før skattekostnad	7	4 377 153	900 962
Skattekostnad på ordinært resultat		213 116	51 331
Ordinært resultat etter skattekostnad		4 164 037	849 631
Årsresultat	4	4 164 037	849 631
Årsresultat etter minoritetsinteresser		4 164 037	849 631
Totalresultat		4 164 037	849 631
Overføringer og disponeringer			
Ordinært utbytte		400 000	
Udekket tap			377 903
Avsatt til annen egenkapital		3 764 037	471 728
Sum overføringer og disponeringer		4 164 037	849 631





Organisasjonsnr: 998 858 356
SOLSIKKA AS

BALANSE

Beløp i: NOK **Note** **2020** **2019**

BALANSE - EIENDELER

Anleggsmidler Immaterielle eiendeler

Varige driftsmidler

Tomter, bygninger o.a. fast eiendom	1	1 961 006	2 128 763
Driftsløsøre, inventar o. a. utstyr	1	75 762	124 050
Sum varige driftsmidler	5	2 036 768	2 252 813

Finansielle anleggsmidler

Investeringer i aksjer og andeler		1 000	1 000
Andre langsiktige fordringer		3 507 787	
Sum finansielle anleggsmidler		3 508 787	1 000
Sum anleggsmidler		5 545 555	2 253 813

Omløpsmidler Varer

Fordringer

Andre kortsiktige fordringer		576 553	199 308
Sum fordringer		576 553	199 308

Bankinnskudd, kontanter og lignende

Bankinnskudd, kontanter o. l.	2	3 233 542	2 115 231
Sum bankinnskudd, kontanter og lignende		3 233 542	2 115 231
Sum omløpsmidler		3 810 095	2 314 539

SUM EIENDELER **9 355 650** **4 568 352**

BALANSE - EGENKAPITAL OG GJELD

Egenkapital

Innskutt egenkapital			
Aksjekapital	3, 4	530 000	530 000
Sum innskutt egenkapital		530 000	530 000



Opptjent egenkapital			
Annen egenkapital	4	4 235 764	471 728
Udekket tap	4		
Sum opptjent egenkapital		4 235 764	471 728
Sum egenkapital		4 765 764	1 001 728
Gjeld			
Langsiktig gjeld			
Annen langsiktig gjeld			
Gjeld til			
kredittinstitusjoner	5	1 666 399	1 864 764
Sum annen langsiktig gjeld		1 666 399	1 864 764
Sum langsiktig gjeld		1 666 399	1 864 764
Kortsiktig gjeld			
Leverandørgjeld		150 947	43 807
Betalbar skatt		213 116	51 331
Skyldig offentlige avgifter		562 373	472 073
Utbytte		400 000	
Annen kortsiktig gjeld		1 597 051	1 134 650
Sum kortsiktig gjeld		2 923 486	1 701 860
Sum gjeld		4 589 885	3 566 624
SUM EGENKAPITAL OG GJELD		9 355 650	4 568 352



Organisasjonsnr: 998 858 356
SOLSIKKA AS

NOTEOPPLYSNINGER - SELSKAP - alle poster oppgitt i hele tall

Note

Antall årsverk i regnskapsåret

Virksomheten har hatt følgende antall årsverk:
20.00



Årsregnskap 2020

Solsikka AS

Org.nr.:998 858 356



Resultatregnskap

Solsikka AS

Driftsinntekter og driftskostnader	Note	2020	2019
Salgsinntekt		2 062 950	1 853 399
Annen driftsinntekt		10 678 980	9 870 997
Sum driftsinntekter		12 741 930	11 724 396
Varekostnad		119 379	151 540
Lønnskostnad	6	9 830 301	9 346 793
Avskrivning av driftsmidler og immaterielle eiendeler	1	216 045	218 401
Annen driftskostnad	6	-1 831 090	1 095 139
Sum driftskostnader		8 334 635	10 811 872
Driftsresultat		4 407 295	912 524
Finansinntekter og finanskostnader			
Annen finansinntekt		4 806	11 751
Annen rentekostnad		34 574	23 313
Annen finanskostnad		375	0
Resultat av finansposter		-30 142	-11 562
Ordinært resultat før skattekostnad	7	4 377 153	900 962
Skattekostnad på ordinært resultat		213 116	51 331
Årsresultat	4	4 164 037	849 631
Overføringer			
Avsatt til dekning av tidligere udekket tap		0	377 903
Avsatt til utbytte		400 000	0
Avsatt til annen egenkapital		3 764 037	471 728
Sum overføringer		4 164 037	849 631



Balanse Solsikka AS

Eiendeler	Note	2020	2019
Anleggsmidler			
Varige driftsmidler			
Tomter, bygninger o.a. fast eiendom	1	1 961 006	2 128 763
Driftsløsøre, inventar o.a. utstyr	1	75 762	124 050
Sum varige driftsmidler	5	2 036 768	2 252 813
Finansielle anleggsmidler			
Investeringer i aksjer og andeler		1 000	1 000
Andre langsiktige fordringer		3 507 787	0
Sum finansielle anleggsmidler		3 508 787	1 000
Sum anleggsmidler		5 545 555	2 253 813
Omløpsmidler			
Fordringer			
Andre kortsiktige fordringer		576 553	199 308
Sum fordringer		576 553	199 308
Bankinnskudd, kontanter o.l.	2	3 233 542	2 115 231
Sum omløpsmidler		3 810 095	2 314 539
Sum eiendeler		9 355 650	4 568 352



Balanse Solsikka AS

Egenkapital og gjeld	Note	2020	2019
Egenkapital			
Innskutt egenkapital			
Aksjekapital	3, 4	530 000	530 000
Sum innskutt egenkapital		530 000	530 000
Opptjent egenkapital			
Annen egenkapital	4	4 235 764	471 728
Sum opptjent egenkapital		4 235 764	471 728
Sum egenkapital		4 765 764	1 001 728
Gjeld			
Annen langsiktig gjeld			
Gjeld til kredittinstitusjoner	5	1 666 399	1 864 764
Sum annen langsiktig gjeld		1 666 399	1 864 764
Kortsiktig gjeld			
Leverandørgjeld		150 947	43 807
Betalbar skatt		213 116	51 331
Skyldig offentlige avgifter		562 373	472 073
Utbytte		400 000	0
Annen kortsiktig gjeld		1 597 051	1 134 650
Sum kortsiktig gjeld		2 923 486	1 701 860
Sum gjeld		4 589 885	3 566 624
Sum egenkapital og gjeld		9 355 650	4 568 352

Fiskå den ____/____ 2021
Styret i Solsikka AS

Anne-Mari Moen
styreleder

Anja Synnøve Stokseth
styremedlem

Marta Bøstrand
daglig leder



Solsikka AS

Noter 2020

Regnskapsprinsipper

Årsregnskapet er satt opp i samsvar med regnskapsloven og NRS 8 - God regnskapskikk for små foretak.

Driftsinntekter

Tjenester inntektsføres etter hvert som de leveres.

Skatt

Skattekostnaden i resultatregnskapet omfatter både periodens betalbare skatt og endring i utsatt skatt. Utsatt skatt er beregnet med 22% på grunnlag av de midlertidige forskjeller som eksisterer mellom regnskapsmessige og skattemessige verdier, samt ligningsmessig underskudd til fremføring ved utgangen av regnskapsåret. Skatteøkende og skattereduserende midlertidige forskjeller som reverserer eller kan reverseres i samme periode er utlignet og nettoført.

Klassifisering og vurdering av balanseposter

Eiendeler bestemt til varig eie eller bruk er klassifisert som anleggsmidler. Eiendeler som er knyttet til varekretsløpet er klassifisert som omløpsmidler. Fordringer klassifiseres som omløpsmidler hvis de skal tilbakebetales i løpet av ett år. For gjeld er analoge kriterier lagt til grunn. Første års avdrag på langsiktige fordringer og langsiktig gjeld klassifiseres likevel ikke som omløpsmiddel og kortsiktig gjeld.

Varige driftsmidler

Tomter avskrives ikke. Varige driftsmidler balanseføres og avskrives lineært over driftsmidlenes forventede levetid dersom de har antatt levetid over 3 år og har en kostpris som overstiger kr 15 000. Vedlikehold av driftsmidler kostnadsføres løpende. Påkostninger eller forbedringer tillegges driftsmidlets kostpris og avskrives i takt med driftsmidlet. Skillet mellom vedlikehold og påkostning/forbedring regnes i forhold til driftsmidlets stand ved kjøp av driftsmidlet.

Fordringer

Kundefordringer og andre fordringer oppføres til pålydende etter fradrag for avsetning til forventet tap. Avsetning til tap gjøres på grunnlag av en individuell vurdering av de enkelte fordringene.

Note 1 Varige driftsmidler og immaterielle eiendeler

	Bygninger og tomter	Driftsløsøre	Totalt
Anskaffelseskost 01.01.2020	4 686 920	1 354 197	6 041 117
Tilgang	0	0	0
Avgang	0	0	0
Anskaffelseskost 31.12.2020	4 686 920	1 354 197	6 041 117
Akkumulerte avskrivninger	2 725 916	1 278 434	4 004 350
Bokført verdi 31.12.2020	1 961 006	75 762	2 036 768
Årets avskrivninger	167 757	48 288	216 045
Forventet økonomisk levetid	25 år	5år	
Avskrivningsplan	Lineær	Lineær	



Solsikka AS

Noter 2020

Note 2 Bundne midler

	2020	2019
Herav bundne bankinnskudd	369 237	356 552

Note 3 Aksjekapital og aksjonærinformasjon

Aksjekapitalen på kr. 530 000 består av 1 000 aksjer à kr. 530.

Oversikt over de største aksjonærene

Navn	Antall aksjer	Eierandel
Anja Stokseth Holding AS	500	50%
Moenmari Holding AS	500	50%
Totalt	1 000	100%

Styreleder Anne-Mari Moen eier 100% av aksjene i Moenmari Holding AS. Styremedlem Anja Stokseth eier 100% av aksjene i Anja Stokseth Holding AS.

Note 4 Egenkapital

	Aksjekapital	Annen egenkapital	Sum egenkapital
Egenkapital 01.01.2020	530 000	471 728	1 001 728
Årets resultat	0	4 164 037	4 164 037
Avsatt utbytte	0	-400 000	-400 000
Egenkapital 31.12.2020	530 000	4 235 764	4 765 764

Note 5 Fordringer og gjeld

Langsiktig gjeld med forfall senere enn 5 år	2020	2019
Gjeld til kredittinstitusjoner	850 000	1 100 000
Sum	850 000	1 100 000

Gjeld sikret ved pant	2020	2019
	1 666 399	1 864 764

Balansført verdi av pantsatte eiendeler	2020	2019
Varige driftsmidler	2 036 768	2 252 813
Sum	2 036 768	2 252 813

Solsikka AS har en fordring på Solsikka Systemer AS på kr 3 507 787,-. Siden fordringen blir betalt i februar 2021, er avsetningen til usikkerhet reversert i 2020.



Solsikka AS

Noter 2020

Note 6 Lønnskostnader, antall ansatte, godtgjørelser, lån til ansatte mm.

Lønnskostnader	2020	2019
Lønninger	8 298 596	8 008 110
Arbeidsgiveravgift	515 687	610 358
Pensjonskostnader	998 777	697 030
Andre ytelser	17 241	31 294
Sum	9 830 301	9 346 793

Sysselsatte årsverk 20 20

Ytelser til ledende personer	Daglig leder	Styret
Lønn/styrehonorar	659 684	260 000
Annen godtgjørelse	4 392	0
Sum	664 076	260 000

Selskapets pensjonsordninger tilfredsstiller kravene i lov om obligatorisk tjenestepensjon.

Det er ikke gitt lån/sikkerhetsstillelse til daglig leder, styrets leder eller andre nærstående parter.

Kostnadsført godtgjørelse til revisor	2020	2019
Lovpålagt revisjon (inkl. teknisk bistand med årsregnskap)	50 900	49 900
Annen bistand	20 900	25 500
Sum	71 800	75 400



Solsikka AS

Noter 2020

Note 7 Skatt

Skatteeffekten av midlertidige forskjeller og underskudd til fremføring som har gitt opphav til utsatt skatt og utsatte skattefordeler, spesifisert på typer av midlertidige forskjeller:

	2020	2019	Endring
Varige driftsmidler	-645 348	-546 378	98 970
Fordringer	0	-3 507 787	-3 507 787
Sum	-645 348	-4 054 166	-3 408 817
Inngår ikke i beregningen av utsatt skatt	645 348	0	-645 348
Grunnlag for beregning av utsatt skatt	0	-4 054 166	-4 054 166
Utsatt skattefordel (22 %)	0	-891 916	-891 916

I henhold til God regnskapsskikk for små foretak balanseføres ikke utsatt skattefordel.

Årets skattekostnad	2020	2019
Skattepliktig inntekt:		
Ordinært resultat før skatt	4 377 153	900 962
Permanente forskjeller	375	1 350
Endring i midlertidige forskjeller	-3 408 817	28 933
Anvendelse av fremførbart underskudd	0	-697 923
Skattepliktig inntekt	968 710	233 322
Resultatført skatt på ordinært resultat:		
Betalbar skatt	213 116	51 331
Endring i utsatt skattefordel	0	0
Skattekostnad ordinært resultat	213 116	51 331
Betalbar skatt i balansen:		
Betalbar skatt på årets resultat	213 116	51 331
Sum betalbar skatt i balansen	213 116	51 331



Årsregnskap 2020

Solsikka AS

Org.nr.:998 858 356



Resultatregnskap

Solsikka AS

Driftsinntekter og driftskostnader	Note	2020	2019
Salgsinntekt		2 062 950	1 853 399
Annen driftsinntekt		10 678 980	9 870 997
Sum driftsinntekter		12 741 930	11 724 396
Varekostnad		119 379	151 540
Lønnskostnad	6	9 830 301	9 346 793
Avskrivning av driftsmidler og immaterielle eiendeler	1	216 045	218 401
Annen driftskostnad	6	-1 831 090	1 095 139
Sum driftskostnader		8 334 635	10 811 872
Driftsresultat		4 407 295	912 524
Finansinntekter og finanskostnader			
Annen finansinntekt		4 806	11 751
Annen rentekostnad		34 574	23 313
Annen finanskostnad		375	0
Resultat av finansposter		-30 142	-11 562
Ordinært resultat før skattekostnad	7	4 377 153	900 962
Skattekostnad på ordinært resultat		213 116	51 331
Årsresultat	4	4 164 037	849 631
Overføringer			
Avsatt til dekning av tidligere udekket tap		0	377 903
Avsatt til utbytte		400 000	0
Avsatt til annen egenkapital		3 764 037	471 728
Sum overføringer		4 164 037	849 631



Balanse
Solsikka AS


Eiendeler	Note	2020	2019
Anleggsmidler			
Varige driftsmidler			
Tomter, bygninger o.a. fast eiendom	1	1 961 006	2 128 763
Driftsløsøre, inventar o.a. utstyr	1	75 762	124 050
Sum varige driftsmidler	5	2 036 768	2 252 813
Finansielle anleggsmidler			
Investeringer i aksjer og andeler		1 000	1 000
Andre langsiktige fordringer		3 507 787	0
Sum finansielle anleggsmidler		3 508 787	1 000
Sum anleggsmidler		5 545 555	2 253 813
Omløpsmidler			
Fordringer			
Andre kortsiktige fordringer		576 553	199 308
Sum fordringer		576 553	199 308
Bankinnskudd, kontanter o.l.	2	3 233 542	2 115 231
Sum omløpsmidler		3 810 095	2 314 539
Sum eiendeler		9 355 650	4 568 352





Balanse Solsikka AS

Egenkapital og gjeld	Note	2020	2019
Egenkapital			
Innskutt egenkapital			
Aksjekapital	3, 4	530 000	530 000
Sum innskutt egenkapital		530 000	530 000
Opptjent egenkapital			
Annen egenkapital	4	4 235 764	471 728
Sum opptjent egenkapital		4 235 764	471 728
Sum egenkapital		4 765 764	1 001 728
Gjeld			
Annen langsiktig gjeld			
Gjeld til kredittinstitusjoner	5	1 666 399	1 864 764
Sum annen langsiktig gjeld		1 666 399	1 864 764
Kortsiktig gjeld			
Leverandørgjeld		150 947	43 807
Betalbar skatt		213 116	51 331
Skyldig offentlige avgifter		562 373	472 073
Utbytte		400 000	0
Annen kortsiktig gjeld		1 597 051	1 134 650
Sum kortsiktig gjeld		2 923 486	1 701 860
Sum gjeld		4 589 885	3 566 624
Sum egenkapital og gjeld		9 355 650	4 568 352

Fiskå den 23/8 2021
Styret i Solsikka AS


Anne-Mari Moen
styreleder


Anja Synnøve Stokseth
styremedlem


Marta Bøstrand
daglig leder



Solsikka AS

Noter 2020

Regnskapsprinsipper

Årsregnskapet er satt opp i samsvar med regnskapsloven og NRS 8 - God regnskapskikk for små foretak.

Driftsinntekter

Tjenester inntektsføres etter hvert som de leveres.

Skatt

Skattekostnaden i resultatregnskapet omfatter både periodens betalbare skatt og endring i utsatt skatt. Utsatt skatt er beregnet med 22% på grunnlag av de midlertidige forskjeller som eksisterer mellom regnskapsmessige og skattemessige verdier, samt ligningsmessig underskudd til fremføring ved utgangen av regnskapsåret. Skatteøkende og skattereduserende midlertidige forskjeller som reverserer eller kan reverseres i samme periode er utlignet og nettoført.

Klassifisering og vurdering av balanseposter

Eiendeler bestemt til varig eie eller bruk er klassifisert som anleggsmidler. Eiendeler som er knyttet til varekretsløpet er klassifisert som omløpsmidler. Fordringer klassifiseres som omløpsmidler hvis de skal tilbakebetales i løpet av ett år. For gjeld er analoge kriterier lagt til grunn. Første års avdrag på langsiktige fordringer og langsiktig gjeld klassifiseres likevel ikke som omløpsmiddel og kortsiktig gjeld.

Varige driftsmidler

Tomter avskrives ikke. Varige driftsmidler balanseføres og avskrives lineært over driftsmidlenes forventede levetid dersom de har antatt levetid over 3 år og har en kostpris som overstiger kr 15 000. Vedlikehold av driftsmidler kostnadsføres løpende. Påkostninger eller forbedringer tillegges driftsmidlets kostpris og avskrives i takt med driftsmidlet. Skillet mellom vedlikehold og påkostning/forbedring regnes i forhold til driftsmidlets stand ved kjøp av driftsmidlet.

Fordringer

Kundefordringer og andre fordringer oppføres til pålydende etter fradrag for avsetning til forventet tap. Avsetning til tap gjøres på grunnlag av en individuell vurdering av de enkelte fordringene.

Note 1 Varige driftsmidler og immaterielle eiendeler

	Bygninger og tomter	Driftsløsøre	Totalt
Anskaffelseskost 01.01.2020	4 686 920	1 354 197	6 041 117
Tilgang	0	0	0
Avgang	0	0	0
Anskaffelseskost 31.12.2020	4 686 920	1 354 197	6 041 117
Akkumulerte avskrivninger	2 725 916	1 278 434	4 004 350
Bokført verdi 31.12.2020	1 961 006	75 762	2 036 768
Årets avskrivninger	167 757	48 288	216 045
Forventet økonomisk levetid	25 år	5år	
Avskrivningsplan	Lineær	Lineær	



Solsikka AS

Noter 2020

Note 2 Bundne midler

	2020	2019
Herav bundne bankinnskudd	369 237	356 552

Note 3 Aksjekapital og aksjonærinformasjon

Aksjekapitalen på kr. 530 000 består av 1 000 aksjer à kr. 530.

Oversikt over de største aksjonærene

Navn	Antall aksjer	Eierandel
Anja Stokseth Holding AS	500	50%
Moenmari Holding AS	500	50%
Totalt	1 000	100%

Styreleder Anne-Mari Moen eier 100% av aksjene i Moenmari Holding AS. Styremedlem Anja Stokseth eier 100% av aksjene i Anja Stokseth Holding AS.

Note 4 Egenkapital

	Aksjekapital	Annen egenkapital	Sum egenkapital
Egenkapital 01.01.2020	530 000	471 728	1 001 728
Årets resultat	0	4 164 037	4 164 037
Avsatt utbytte	0	-400 000	-400 000
Egenkapital 31.12.2020	530 000	4 235 764	4 765 764

Note 5 Fordringer og gjeld

Langsiktig gjeld med forfall senere enn 5 år	2020	2019
Gjeld til kredittinstitusjoner	850 000	1 100 000
Sum	850 000	1 100 000
Gjeld sikret ved pant	2020	2019
	1 666 399	1 864 764
Balanseført verdi av pantsatte eiendeler	2020	2019
Varige driftsmidler	2 036 768	2 252 813
Sum	2 036 768	2 252 813

Solsikka AS har en fordring på Solsikka Systemer AS på kr 3 507 787,-. Siden fordringen blir betalt i februar 2021, er avsetningen til usikkerhet reversert i 2020.



Solsikka AS

Noter 2020

Note 6 Lønnskostnader, antall ansatte, godtgjørelser, lån til ansatte mm.

Lønnskostnader	2020	2019
Lønninger	8 298 596	8 008 110
Arbeidsgiveravgift	515 687	610 358
Pensjonskostnader	998 777	697 030
Andre ytelser	17 241	31 294
Sum	9 830 301	9 346 793
Sysselsatte årsverk	20	20
Ytelser til ledende personer	Daglig leder	Styret
Lønn/styrehonorar	659 684	260 000
Annen godtgjørelse	4 392	0
Sum	664 076	260 000

Selskapets pensjonsordninger tilfredsstiller kravene i lov om obligatorisk tjenestepensjon.

Det er ikke gitt lån/sikkerhetsstillelse til daglig leder, styrets leder eller andre nærstående parter.

Kostnadsført godtgjørelse til revisor	2020	2019
Lovpålagt revisjon (inkl. teknisk bistand med årsregnskap)	50 900	49 900
Annen bistand	20 900	25 500
Sum	71 800	75 400



Solsikka AS

Noter 2020

Note 7 Skatt

Skatteeffekten av midlertidige forskjeller og underskudd til fremføring som har gitt opphav til utsatt skatt og utsatte skattefordeler, spesifisert på typer av midlertidige forskjeller:

	2020	2019	Endring
Varige driftsmidler	-645 348	-546 378	98 970
Fordringer	0	-3 507 787	-3 507 787
Sum	-645 348	-4 054 166	-3 408 817
Grunnlag for beregning av utsatt skatt	-645 348	-4 054 166	-3 408 817
Utsatt skattefordel (22 %)	-141 977	-891 916	-749 940

I henhold til God regnskapsskikk for små foretak balanseføres ikke utsatt skattefordel.

Årets skattekostnad	2020	2019
Skattepliktig inntekt:		
Ordinært resultat før skatt	4 377 153	900 962
Permanente forskjeller	375	1 350
Endring i midlertidige forskjeller	-3 408 817	28 933
Anvendelse av fremførbart underskudd	0	-697 923
Skattepliktig inntekt	968 710	233 322
Resultatført skatt på ordinært resultat:		
Betalbar skatt	213 116	51 331
Endring i utsatt skattefordel	0	0
Skattekostnad ordinært resultat	213 116	51 331
Betalbar skatt i balansen:		
Betalbar skatt på årets resultat	213 116	51 331
Sum betalbar skatt i balansen	213 116	51 331



Til generalforsamlingen i Solsikka AS

Uavhengig revisors beretning

Uttalelse om revisjonen av årsregnskapet

Konklusjon

Vi har revidert Solsikka AS' årsregnskap som består av balanse per 31. desember 2020, resultatregnskap for regnskapsåret avsluttet per denne datoen og noter til årsregnskapet, herunder et sammendrag av viktige regnskapsprinsipper.

Etter vår mening er det medfølgende årsregnskapet avgitt i samsvar med lov og forskrifter og gir et rettviseende bilde av selskapets finansielle stilling per 31. desember 2020, og av dets resultater for regnskapsåret avsluttet per denne datoen i samsvar med regnskapslovens regler og god regnskapsskikk i Norge.

Grunnlag for konklusjonen

Vi har gjennomført revisjonen i samsvar med lov, forskrift og god revisjonsskikk i Norge, herunder de internasjonale revisjonsstandardene International Standards on Auditing (ISA-ene). Våre oppgaver og plikter i henhold til disse standardene er beskrevet i Revisors oppgaver og plikter ved revisjon av årsregnskapet. Vi er uavhengige av selskapet slik det kreves i lov og forskrift, og har overholdt våre øvrige etiske forpliktelser i samsvar med disse kravene. Etter vår oppfatning er innhentet revisjonsbevis tilstrekkelig og hensiktsmessig som grunnlag for vår konklusjon.

Styrets og daglig leders ansvar for årsregnskapet

Styret og daglig leder (ledelsen) er ansvarlig for å utarbeide årsregnskapet i samsvar med lov og forskrifter, herunder for at det gir et rettviseende bilde i samsvar med regnskapslovens regler og god regnskapsskikk i Norge. Ledelsen er også ansvarlig for slik internkontroll som den finner nødvendig for å kunne utarbeide et årsregnskap som ikke inneholder vesentlig feilinformasjon, verken som følge av misligheter eller utilsiktede feil.

Ved utarbeidelsen av årsregnskapet må ledelsen ta standpunkt til selskapets evne til fortsatt drift og opplyse om forhold av betydning for fortsatt drift. Forutsetningen om fortsatt drift skal legges til grunn for årsregnskapet så lenge det ikke er sannsynlig at virksomheten vil bli avvirket.

Revisors oppgaver og plikter ved revisjonen av årsregnskapet

Vårt mål med revisjonen er å oppnå betryggende sikkerhet for at årsregnskapet som helhet ikke inneholder vesentlig feilinformasjon, verken som følge av misligheter eller utilsiktede feil, og å avgi en revisjonsberetning som inneholder vår konklusjon. Betryggende sikkerhet er en høy grad av sikkerhet, men ingen garanti for at en revisjon utført i samsvar med lov, forskrift og god revisjonsskikk i Norge, herunder ISA-ene, alltid vil avdekke vesentlig feilinformasjon som eksisterer. Feilinformasjon kan oppstå som følge av misligheter eller utilsiktede feil. Feilinformasjon blir vurdert som vesentlig dersom den enkeltvis eller samlet med rimelighet kan forventes å påvirke økonomiske beslutninger som brukerne foretar basert på årsregnskapet.

PricewaterhouseCoopers AS, Stryn Næringshage, Tinggata 3, NO-6783 Stryn

T: 02316, org. no.: 987 009 713 MVA, www.pwc.no

Statsautoriserte revisorer, medlemmer av Den norske Revisorforening og autorisert regnskapsførerselskap



Uavhengig revisors beretning - Solsikka AS



For videre beskrivelse av revisors oppgaver og plikter vises det til:
<https://revisorforeningen.no/revisjonsberetninger>

Uttalelse om andre lovmessige krav

Konklusjon om registrering og dokumentasjon

Basert på vår revisjon av årsregnskapet som beskrevet ovenfor, og kontrollhandlinger vi har funnet nødvendig i henhold til internasjonal standard for attestasjonsoppdrag (ISAE) 3000 «Attestasjonsoppdrag som ikke er revisjon eller forenklet revisorkontroll av historisk finansiell informasjon», mener vi at ledelsen har oppfylt sin plikt til å sørge for ordentlig og oversiktlig registrering og dokumentasjon av selskapets regnskapsopplysninger i samsvar med lov og god bokføringsskikk i Norge.

Stryn, 23. august 2021
PricewaterhouseCoopers AS

Jan Ove Helle
Statsautorisert revisor
(elektronisk signert)

(2)



 Securely signed with Brevio

Revisjonsberetning

Signers:

Name	Method	Date
Helle, Jan Ove	BANKID_MOBILE	2021-08-30 15:38

This document package contains:

- Closing page (this page)
- The original document(s)
- The electronic signatures. These are not visible in the document, but are electronically integrated.



This file is sealed with a digital signature.
The seal is a guarantee for the authenticity
of the document.