



## ÅRSREGNSKAPET FOR REGNSKAPSÅRET 2023 - GENERELL INFORMASJON

### Enheten

Organisasjonsnummer: 924 570 393  
Organisasjonsform: Aksjeselskap  
Foretaksnavn: KROGSGÅRD HOLDING AS  
Forretningsadresse: Bratsbergjordet 9  
3746 SKIEN

### Regnskapsår

Årsregnskapets periode: 01.01.2023 - 31.12.2023

### Konsern

Morselskap i konsern: Nei

### Regnskapsregler

Regler for små foretak benyttet: Ja  
Benyttet ved utarbeidelsen av årsregnskapet til selskapet: Regnskapslovens alminnelige regler

### Årsregnskapet fastsatt av kompetent organ

Bekreftet av representant for selskapet: HAUGEN & HAUGEN AS  
Dato for fastsettelse av årsregnskapet: 05.06.2024

### Grunnlag for avgivelse

År 2023: Årsregnskapet er elektronisk innlevert  
År 2022: Tall er hentet fra elektronisk innlevert årsregnskap fra 2023

*Det er ikke krav til at årsregnskapet m.v. som sendes til Regnskapsregisteret er undertegnet. Kontrollen på at dette er utført ligger hos revisor/enhetens øverste organ. Sikkerheten ivaretas ved at innsender har rolle/rettighet for innsending av årsregnskapet via Altinn, og ved at det bekreftes at årsregnskapet er fastsatt av kompetent organ.*

Brønnøysundregistrene, 29.04.2025



### Resultatregnskap

| Beløp i: NOK                                  | Note | 2023           | 2022          |
|---|------|----------------|---------------|
| <b>RESULTATREGNSKAP</b>                       |      |                |               |
| <b>Kostnader</b>                              |      |                |               |
| Lønnskostnad                                  | 1    |                |               |
| Annen driftskostnad                           |      | 10 280         | 2 925         |
| <b>Sum kostnader</b>                          |      | <b>10 280</b>  | <b>2 925</b>  |
| <b>Driftsresultat</b>                         |      | <b>-10 280</b> | <b>-2 925</b> |
| <b>Finansinntekter og finanskostnader</b>     |      |                |               |
| Annen renteinntekt                            |      | 26 350         | 24 861        |
| <b>Sum finansinntekter</b>                    |      | <b>26 350</b>  | <b>24 861</b> |
| Annen rentekostnad                            |      | 11 656         | 5 007         |
| <b>Sum finanskostnader</b>                    |      | <b>11 656</b>  | <b>5 007</b>  |
| <b>Netto finans</b>                           |      | <b>14 694</b>  | <b>19 854</b> |
| <b>Ordinært resultat før skattekostnad</b>    |      | <b>4 414</b>   | <b>16 929</b> |
| Skattekostnad på resultat                     | 2    | 991            | 3 724         |
| <b>Ordinært resultat etter skattekostnad</b>  |      | <b>3 423</b>   | <b>13 205</b> |
| <b>Årsresultat</b>                            | 3    | <b>3 423</b>   | <b>13 205</b> |
| <b>Årsresultat etter minoritetsinteresser</b> |      | <b>3 423</b>   | <b>13 205</b> |
| <b>Totalresultat</b>                          |      | <b>3 423</b>   | <b>13 205</b> |
| <b>Overføringer og disponeringer</b>          |      |                |               |
| Avsatt til annen egenkapital                  |      | 3 423          | 13 205        |
| <b>Sum overføringer og disponeringer</b>      |      | <b>3 423</b>   | <b>13 205</b> |



### Balanse

| Beløp i: NOK  | Note | 2023           | 2022           |
|---|------|----------------|----------------|
| <b>BALANSE - EIENDELER</b>                                  |      |                |                |
| <b>Anleggsmidler</b>  |      |                |                |
| <b>Immaterielle eiendeler</b>                               |      |                |                |
| Utsatt skattefordel   | 2    |                |                |
| <b>Finansielle anleggsmidler</b>                            |      |                |                |
| Lån til foretak i samme konsern                             | 4    |                |                |
| Investeringer i tilknyttet selskap                          | 5    | 7 400          | 7 400          |
| Lån til tilknyttet selskap og felles kontrollert virksomhet | 4    | 466 677        | 440 330        |
| Andre langsiktige fordringer                                | 4    |                |                |
| <b>Sum finansielle anleggsmidler</b>                        |      | <b>474 077</b> | <b>447 730</b> |
| <b>Sum anleggsmidler</b>                                    |      | <b>474 077</b> | <b>447 730</b> |
| <b>Omløpsmidler</b>   |      |                |                |
| <b>Varer</b>  |      |                |                |
| <b>Fordringer</b>   |      |                |                |
| Andre kortsiktige fordringer                                |      | 4 562          | 4 562          |
| <b>Sum fordringer</b>                                       |      | <b>4 562</b>   | <b>4 562</b>   |
| <b>Bankinnskudd, kontanter og lignende</b>                  |      |                |                |
| Bankinnskudd, kontanter o.l.                                |      | 1 636          | 7 914          |
| <b>Sum bankinnskudd, kontanter og lignende</b>              |      | <b>1 636</b>   | <b>7 914</b>   |
| <b>Sum omløpsmidler</b>                                     |      | <b>6 198</b>   | <b>12 476</b>  |
| <b>SUM EIENDELER</b>  |      | <b>480 275</b> | <b>460 205</b> |
| <b>BALANSE - EGENKAPITAL OG GJELD</b>                       |      |                |                |
| <b>Egenkapital</b>  |      |                |                |
| <b>Innskutt egenkapital</b>                                 |      |                |                |
| Aksjekapital  | 6    | 30 000         | 30 000         |
| Beholdning av egne aksjer                                   | 6    |                |                |



## Balanse

| <b>Beløp i: NOK</b>                      | <b>Note</b> | <b>2023</b>    | <b>2022</b>    |
|--|-------------|----------------|----------------|
| Annen innskutt egenkapital               |             |                | -5 570         |
| <b>Sum innskutt egenkapital</b>          |             | <b>30 000</b>  | <b>24 430</b>  |
| <b>Opptjent egenkapital</b>              |             |                |                |
| Annen egenkapital                        | 3           | 39 158         | 41 305         |
| <b>Sum opptjent egenkapital</b>          | 3           | <b>39 158</b>  | <b>41 305</b>  |
| <b>Sum egenkapital</b>                   | 3           | <b>69 158</b>  | <b>65 735</b>  |
| <b>Gjeld</b>                             |             |                |                |
| <b>Langsiktig gjeld</b>                  |             |                |                |
| Utsatt skatt                             | 2           |                | 1 004          |
| <b>Sum avsetninger for forpliktelser</b> |             |                | <b>1 004</b>   |
| <b>Annen langsiktig gjeld</b>            |             |                |                |
| <b>Sum langsiktig gjeld</b>              |             | <b>0</b>       | <b>1 004</b>   |
| <b>Kortsiktig gjeld</b>                  |             |                |                |
| Leverandørgjeld                          |             | 2 594          | 2 325          |
| Betalbar skatt                           | 2           | 1 995          | 3 724          |
| Annen kortsiktig gjeld                   |             | 406 528        | 387 417        |
| <b>Sum kortsiktig gjeld</b>              |             | <b>411 117</b> | <b>393 466</b> |
| <b>Sum gjeld</b>                         |             | <b>411 117</b> | <b>394 470</b> |
| <b>SUM EGENKAPITAL OG GJELD</b>          |             | <b>480 275</b> | <b>460 205</b> |



## Brønnøysundregistrene

### ÅRSREGNSKAP FOR REGNSKAPSÅRET 2023 - GENERELL INFORMASJON

Journalnummer: 2024 515380

#### Enheten

Organisasjonsnummer: 924 570 393  
Organisasjonsform: Aksjeselskap  
Foretaksnavn: KROGSGÅRD HOLDING AS  
Forretningsadresse: Bratsbergjordet 9  
3746 SKIEN

#### Regnskapsår

Årsregnskapets periode: 01.01.2023 - 31.12.2023

#### Konsern

Morselskap i konsern: Nei

#### Regnskapsregler

Regler for små foretak benyttet: Ja  
Benyttet ved utarbeidelsen av  
årsregnskapet til selskapet: Regnskapslovens alminnelige regler

#### Årsregnskapet fastsatt av kompetent organ

Bekreftet av representant for selskapet: HAUGEN & HAUGEN AS  
Dato for fastsettelse av årsregnskapet: 05.06.2024

#### Revisjon

Selskapet har besluttet at årsregnskapet  
ikke skal revideres: Ja  
Årsregnskapet er utarbeidet av ekstern  
autorisert regnskapsfører: Ja  
Ekstern autorisert regnskapsfører har i  
løpet av regnskapsåret bistått ved den  
løpende regnskapsføringen eller utført  
andre tjenester for selskapet enn å  
utarbeide årsregnskapet: Ja

#### Grunnlag for avgivelse

År 2023: Årsregnskap er elektronisk innlevert.  
År 2022: Tall er hentet fra elektronisk innlevert årsregnskap fra 2023.

*Det er ikke krav til at årsregnskapet m.v. som sendes til Regnskapsregisteret er undertegnet. Kontrollen på at dette er utført ligger hos revisor/enhetens øverste organ. Sikkerheten ivaretas ved at innsender har rolle/rettighet for innsending av årsregnskapet via Altinn, og ved at det bekreftes at årsregnskapet er fastsatt av kompetent organ.*

Brønnøysundregistrene, 17.06.2024

---

Brønnøysundregistrene  
Postadresse: Postboks 900, 8910 Brønnøysund  
Telefon: 75 00 75 00  
E-post: firmapost@brreg.no Internett: www.brreg.no  
Organisasjonsnummer: 974 760 673



Organisasjonsnr: 924 570 393  
KROGSGÅRD HOLDING AS

## RESULTATREGNSKAP

| <b>Beløp i: NOK</b>                           | <b>Note</b> | <b>2023</b>    | <b>2022</b>   |
|---|-------------|----------------|---------------|
| <b>RESULTATREGNSKAP</b>                       |             |                |               |
| <b>Kostnader</b>                              |             |                |               |
| Lønnskostnad                                  | 1           |                |               |
| Annen driftskostnad                           |             | 10 280         | 2 925         |
| <b>Sum kostnader</b>                          |             | <b>10 280</b>  | <b>2 925</b>  |
| <b>Driftsresultat</b>                         |             | <b>-10 280</b> | <b>-2 925</b> |
| <b>Finansinntekter og finanskostnader</b>     |             |                |               |
| Annen renteinntekt                            |             | 26 350         | 24 861        |
| <b>Sum finansinntekter</b>                    |             | <b>26 350</b>  | <b>24 861</b> |
| Annen rentekostnad                            |             | 11 656         | 5 007         |
| <b>Sum finanskostnader</b>                    |             | <b>11 656</b>  | <b>5 007</b>  |
| <b>Netto finans</b>                           |             | <b>14 694</b>  | <b>19 854</b> |
| <b>Ordinært resultat før skattekostnad</b>    |             |                |               |
| Skattekostnad på resultat                     | 2           | 4 414          | 16 929        |
| <b>Ordinært resultat etter skattekostnad</b>  |             | <b>991</b>     | <b>3 724</b>  |
| <b>Årsresultat</b>                            | 3           | <b>3 423</b>   | <b>13 205</b> |
| <b>Årsresultat etter minoritetsinteresser</b> |             | <b>3 423</b>   | <b>13 205</b> |
| <b>Totalresultat</b>                          |             | <b>3 423</b>   | <b>13 205</b> |
| <b>Overføringer og disponeringer</b>          |             |                |               |
| Avsatt til annen egenkapital                  |             | 3 423          | 13 205        |
| <b>Sum overføringer og disponeringer</b>      |             | <b>3 423</b>   | <b>13 205</b> |



Organisasjonsnr: 924 570 393  
KROGSGÅRD HOLDING AS

## BALANSE

| <b>Beløp i: NOK</b>   | <b>Note</b> | <b>2023</b>    | <b>2022</b>    |
|---|-------------|----------------|----------------|
| <b>BALANSE - EIENDELER</b>                                  |             |                |                |
| <b>Anleggsmidler</b>  |             |                |                |
| <b>Immaterielle eiendeler</b>                               |             |                |                |
| Utsatt skattefordel   | 2           |                |                |
| <b>Finansielle anleggsmidler</b>                            |             |                |                |
| Lån til foretak i samme konsern                             | 4           |                |                |
| Investeringer i tilknyttet selskap                          | 5           | 7 400          | 7 400          |
| Lån til tilknyttet selskap og felles kontrollert virksomhet | 4           | 466 677        | 440 330        |
| Andre langsiktige fordringer                                | 4           |                |                |
| <b>Sum finansielle anleggsmidler</b>                        |             | <b>474 077</b> | <b>447 730</b> |
| <b>Sum anleggsmidler</b>                                    |             | <b>474 077</b> | <b>447 730</b> |
| <b>Omløpsmidler</b>   |             |                |                |
| <b>Varer</b>  |             |                |                |
| <b>Fordringer</b>   |             |                |                |
| Andre kortsiktige fordringer                                |             | 4 562          | 4 562          |
| <b>Sum fordringer</b>                                       |             | <b>4 562</b>   | <b>4 562</b>   |
| <b>Bankinnskudd, kontanter og lignende</b>                  |             |                |                |
| Bankinnskudd, kontanter o. l.                               |             | 1 636          | 7 914          |
| <b>Sum bankinnskudd, kontanter og lignende</b>              |             | <b>1 636</b>   | <b>7 914</b>   |
| <b>Sum omløpsmidler</b>                                     |             | <b>6 198</b>   | <b>12 476</b>  |
| <b>SUM EIENDELER</b>  |             | <b>480 275</b> | <b>460 205</b> |
| <b>BALANSE - EGENKAPITAL OG GJELD</b>                       |             |                |                |
| <b>Egenkapital</b>  |             |                |                |
| <b>Innskutt egenkapital</b>                                 |             |                |                |
| Aksjekapital  | 6           | 30 000         | 30 000         |
| Beholdning av egne aksjer                                   | 6           |                |                |
| Annen innskutt egenkapital                                  |             |                | -5 570         |
| <b>Sum innskutt egenkapital</b>                             |             | <b>30 000</b>  | <b>24 430</b>  |



|  |          |                |                |
|--|----------|----------------|----------------|
| <b>Opptjent egenkapital</b>              |          |                |                |
| Annen egenkapital                        | 3        | 39 158         | 41 305         |
| <b>Sum opptjent egenkapital</b>          | <b>3</b> | <b>39 158</b>  | <b>41 305</b>  |
| <b>Sum egenkapital</b>                   | <b>3</b> | <b>69 158</b>  | <b>65 735</b>  |
| <b>Gjeld</b>                             |          |                |                |
| <b>Langsiktig gjeld</b>                  |          |                |                |
| Utsatt skatt                             | 2        |                | 1 004          |
| <b>Sum avsetninger for forpliktelser</b> |          |                | <b>1 004</b>   |
| <b>Annen langsiktig gjeld</b>            |          |                |                |
| <b>Sum langsiktig gjeld</b>              |          | <b>0</b>       | <b>1 004</b>   |
| <b>Kortsiktig gjeld</b>                  |          |                |                |
| Leverandørgjeld                          |          | 2 594          | 2 325          |
| Betalbar skatt                           | 2        | 1 995          | 3 724          |
| Annen kortsiktig gjeld                   |          | 406 528        | 387 417        |
| <b>Sum kortsiktig gjeld</b>              |          | <b>411 117</b> | <b>393 466</b> |
| <b>Sum gjeld</b>                         |          | <b>411 117</b> | <b>394 470</b> |
| <b>SUM EGENKAPITAL OG GJELD</b>          |          | <b>480 275</b> | <b>460 205</b> |



Organisasjonsnr: 924 570 393  
KROGSGÅRD HOLDING AS

NOTEOPPLYSNINGER - SELSKAP - alle poster oppgitt i hele tall

## Note

Antall årsverk i regnskapsåret  
0.00

Sum Beløp

Balanseført verdi 31.12. Varige driftsmidler Immaterielle eiend.

## Konsernregnskap

Morselskapet sitt navn

Forretningskontor for morselskapet

## Begrunnelse for at datterselskap er utelatt fra konsolideringen

Samlet beløp - tilknyttet selskap Årets Fjorårets

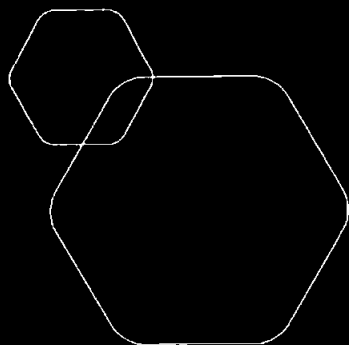
Samlet beløp - foretak i samme konsern Årets Fjorårets

Samlet beløp - foretak i samme konsern Årets Fjorårets

Samlet beløp - felles kontrollert virksomhet Årets Fjorårets

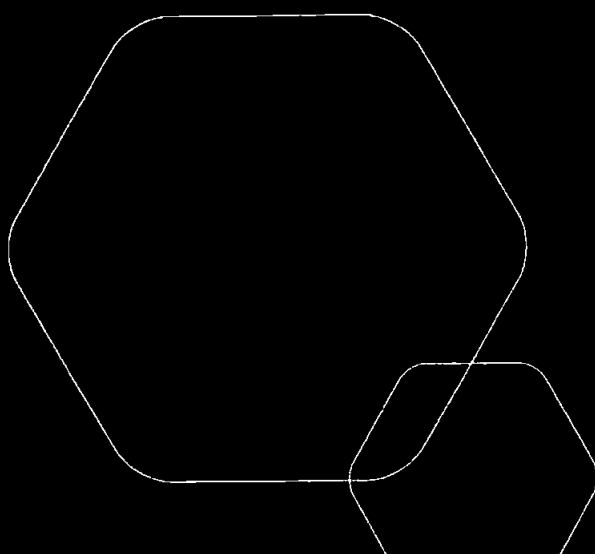
Pantstillelse Beløp

Beholdning av egne aksjer Antall Pålydende Andel av aksjek.



# Årsregnskap 2023 Krogsgård Holding AS

Resultatregnskap  
Balanse  
Noter til regnskapet



Org.nr.: 924 570 393



## RESULTATREGNSKAP

### KROGSGÅRD HOLDING AS

| DRIFTSINNEKTER OG DRIFTSKOSTNADER        | Note     | 2023           | 2022           |
|--|----------|----------------|----------------|
| Annen driftskostnad                      |          | 10 280         | 2 925          |
| <b>Sum driftskostnader</b>               |          | <b>10 280</b>  | <b>2 925</b>   |
| <b>Driftsresultat</b>                    |          | <b>10 280</b>  | <b>2 925</b>   |
| <b>FINANSINNEKTER OG FINANSKOSTNADER</b> |          |                |                |
| Annen renteinntekt                       |          | -26 350        | -24 861        |
| Annen rentekostnad                       |          | 11 656         | 5 007          |
| <b>Resultat av finansposter</b>          |          | <b>-14 694</b> | <b>-19 854</b> |
| <b>Resultat før skattekostnad</b>        |          | <b>-4 414</b>  | <b>-16 929</b> |
| Skattekostnad på resultat                | 2        | 991            | 3 724          |
| <b>Årsresultat</b>                       | <b>3</b> | <b>-3 423</b>  | <b>-13 205</b> |
| <b>OVERFØRINGER</b>                      |          |                |                |
| Avsatt til annen egenkapital             |          | 3 423          | 13 205         |
| <b>Sum overføringer</b>                  |          | <b>3 423</b>   | <b>13 205</b>  |



### BALANSE


#### KROGSGÅRD HOLDING AS

| EIENDELER   | Note | 2023           | 2022           |
|---|------|----------------|----------------|
| <b>ANLEGGSMIDLER</b>  |      |                |                |
| <b>IMMATERIELLE EIENDELER</b>                               |      |                |                |
| <b>VARIGE DRIFTSMIDLER</b>                                  |      |                |                |
| <b>FINANSIELLE ANLEGGSMIDLER</b>                            |      |                |                |
| Investeringer i tilknyttet selskap                          | 5    | 7 400          | 7 400          |
| Lån til tilknyttet selskap og felles kontrollert virksomhet | 4    | 466 677        | 440 330        |
| <b>Sum finansielle anleggsmidler</b>                        |      | <b>474 077</b> | <b>447 730</b> |
| <b>Sum anleggsmidler</b>                                    |      | <b>474 077</b> | <b>447 730</b> |
| <b>OMLØPSMIDLER</b>   |      |                |                |
| <b>FORDRINGER</b>   |      |                |                |
| Andre kortsiktige fordringer                                |      | 4 562          | 4 562          |
| <b>Sum fordringer</b>                                       |      | <b>4 562</b>   | <b>4 562</b>   |
| <b>INVESTERINGER</b>  |      |                |                |
| Bankinnskudd, kontanter o.l.                                |      | 1 636          | 7 914          |
| <b>Sum omløpsmidler</b>                                     |      | <b>6 198</b>   | <b>12 476</b>  |
| <b>Sum eiendeler</b>  |      | <b>480 275</b> | <b>460 205</b> |

**BALANSE****KROGSGÅRD HOLDING AS**

| <b>EGENKAPITAL OG GJELD</b>            | <b>Note</b> | <b>2023</b>     | <b>2022</b>     |
|--|-------------|-----------------|-----------------|
| <b>EGENKAPITAL</b>                     |             |                 |                 |
| <b>INNSKUTT EGENKAPITAL</b>            |             |                 |                 |
| Aksjekapital                           | 6           | -30 000         | -30 000         |
| Annen innskutt egenkapital             |             | 0               | 5 570           |
| <b>Sum innskutt egenkapital</b>        |             | <b>-30 000</b>  | <b>-24 430</b>  |
| <b>OPPTJENT EGENKAPITAL</b>            |             |                 |                 |
| Annen egenkapital                      | 3           | -39 158         | -41 305         |
| <b>Sum opptjent egenkapital</b>        | <b>3</b>    | <b>-39 158</b>  | <b>-41 305</b>  |
| <b>Sum egenkapital</b>                 | <b>3</b>    | <b>-69 158</b>  | <b>-65 735</b>  |
| <b>GJELD</b>                           |             |                 |                 |
| <b>AVSETNING FOR FORPLIKTELSER</b>     |             |                 |                 |
| Utsatt skatt                           | 2           | 0               | -1 004          |
| <b>Sum avsetning for forpliktelser</b> |             | <b>0</b>        | <b>-1 004</b>   |
| <b>ANNEN LANGSIKTIG GJELD</b>          |             |                 |                 |
| <b>KORTSIKTIG GJELD</b>                |             |                 |                 |
| Leverandørgjeld                        |             | -2 594          | -2 325          |
| Betalbar skatt                         | 2           | -1 995          | -3 724          |
| Annen kortsiktig gjeld                 |             | -406 528        | -387 417        |
| <b>Sum kortsiktig gjeld</b>            |             | <b>-411 117</b> | <b>-393 466</b> |
| <b>Sum gjeld</b>                       |             | <b>-411 117</b> | <b>-394 470</b> |
| <b>Sum egenkapital og gjeld</b>        |             | <b>-480 275</b> | <b>-460 205</b> |

Porsgrunn, 05.06.2024  
Styret i Krogsgård Holding AS

  
SONDRE KROGSGÅRD  
styreleder



## Regnskapsprinsipper

Krogsgård Holding AS driver med investering i aksjer. Selskapet har kontoradresse i Skien kommune.

Årsregnskapet er satt opp i samsvar med regnskapsloven og god regnskapsskikk for små foretak.

### Klassifisering og vurdering av balanseposter

Omløpsmidler og kortsiktig gjeld omfatter poster som knytter seg til varekretsløpet. For andre poster enn kundefordringer omfattes poster som forfaller til betaling innen ett år etter transaksjonsdagen. Anleggsmidler er eiendeler bestemt til varig eie og bruk. Langsiktig gjeld er gjeld som forfaller senere enn ett år etter transaksjonsdagen.

Omløpsmidler vurderes til laveste av anskaffelseskost og virkelig verdi. Kortsiktig gjeld balanseføres til nominelt beløp på etableringstidspunktet.

Anleggsmidler vurderes til anskaffelseskost. Varige anleggsmidler avskrives etter en fornuftig avskrivningsplan. Anleggsmidlene nedskrives til virkelig verdi ved verdifall som ikke forventes å være forbigående. Langsiktig gjeld med unntak av andre avsetninger balanseføres til nominelt beløp på etableringstidspunktet.

### Fordringer

Kundefordringer og andre fordringer er oppført i balansen til pålydende etter fradrag for avsetning til forventet tap. Avsetning til tap gjøres på grunnlag av individuelle vurderinger av de enkelte fordringene. I tillegg gjøres det for øvrige kundefordringer en uspesifisert avsetning for å dekke antatt tap.

### Forøvrig er følgende regnskapsprinsipper anvendt:

FIFO-metoden for tilordning av anskaffelseskost for ombyttbare finansielle eiendeler, laveste verdis prinsipp for markedsbaserte finansielle omløpsmidler, forsikret pensjonsforpliktelse er ikke balanseført - kostnaden er lik premien, pensjonsforpliktelser knyttet til AFP-ordningen er ikke balanseført, leieavtaler er ikke balanseført, langsiktige tilvirkningskontrakter er inntektsført etter fullført kontrakt metoden, pengeposter i utenlandsk valuta er verdsatt til kursen ved regnskapsårets slutt og kostmetoden er benyttet for investeringer i datterselskap/tilknyttet selskap. Egne utgifter til forskning og utvikling og til utvikling av rettigheter er kostnadsført.

Utbytte er inntektsført samme år som det er avsatt i datterselskap/tilknyttet selskap, dersom det er sannsynlig at beløpet vil mottas. Ved utbytte som overstiger andel av tilbakeholdt resultat etter kjøpet representerer den overskytende del tilbakebetaling av investert kapital, og er fratrukket investeringens verdi i balansen.

### Skatt

Skattekostnaden i resultatregnskapet omfatter både periodens betalbare skatt og endring i utsatt skatt. Utsatt skatt er beregnet med 22% på grunnlag av de midlertidige forskjeller som eksisterer mellom regnskapsmessige og skattemessige verdier, samt skattemessig underskudd til fremføring ved utgangen av regnskapsåret. Skatteøkende og skattereduserende midlertidige forskjeller som reverserer eller kan reversere i samme periode er utlignet og skattevirkningen er beregnet på rettgrunnlaget.

Selskapet har ikke endret regnskapsprinsipp fra 2022 til 2023.



## Note 1 Lønnskostnader og antall årsverk

Selskapet har i 2023 sysselsatt 0 årsverk.

## Note 2 Skatt

| <u>Årets skattekostnad</u>               | 2023         | 2022          |
|--|--------------|---------------|
| Resultatført skatt på ordinært resultat: |              |               |
| Betalbar skatt                           | 1 995        | 3 724         |
| Endring i utsatt skatt                   | -1 004       | 0             |
| <b>Skattekostnad ordinært resultat</b>   | <b>991</b>   | <b>3 724</b>  |
| Skattepliktig inntekt:                   |              |               |
| Resultat før skatt                       | 4 414        | 16 929        |
| Permanente forskjeller                   | 92           | 0             |
| Endring i midlertidige forskjeller       | 4 562        | 0             |
| <b>Skattepliktig inntekt</b>             | <b>9 068</b> | <b>16 929</b> |
| Betalbar skatt i balansen:               |              |               |
| Betalbar skatt på årets resultat         | 1 995        | 3 724         |
| <b>Sum betalbar skatt i balansen</b>     | <b>1 995</b> | <b>3 724</b>  |

Skatteeffekten av midlertidige forskjeller som har gitt opphav til utsatt skatt og utsatte skattefordeler, spesifisert på typer av midlertidige forskjeller

|                                  | 2023     | 2022         | Endring      |
|----------------------------------|----------|--------------|--------------|
| Pensjonspremie/- forpliktelse    | 0        | 4 562        | 4 562        |
| <b>Sum</b>                       | <b>0</b> | <b>4 562</b> | <b>4 562</b> |
| <b>Grunnlag for utsatt skatt</b> | <b>0</b> | <b>4 562</b> | <b>4 562</b> |
| <b>Utsatt skatt (22 %)</b>       | <b>0</b> | <b>1 004</b> | <b>1 004</b> |

## Note 3 Egenkapital

|                            | Aksjekapital  | Overkurs | Annen Innskutt egenkapital | Annen egenkapital | Sum egenkapital |
|----------------------------|---------------|----------|----------------------------|-------------------|-----------------|
| Pr. 31.12.2022             | 30 000        | 0        | -5 570                     | 41 305            | 65 735          |
| Årets resultat             |               |          |                            | 3 423             | 3 423           |
| Annen innskutt egenkapital |               |          | 5 570                      | -5 570            | 0               |
| <b>Pr 31.12.2023</b>       | <b>30 000</b> | <b>0</b> | <b>0</b>                   | <b>39 158</b>     | <b>69 158</b>   |



## Note 4 Lån i tilknyttet selskap

|  | 2023           | 2022           |
|--|----------------|----------------|
| Lån til tilknyttet selskap/ felleskontrollert virksomhet | 466 677        | 440 330        |
| <b>Sum langsiktige fordringer</b>                        | <b>466 677</b> | <b>440 330</b> |

## Note 5 Investering i tilknyttet selskap

|                         | Kontor-<br>kommune | Eier-<br>andel | Anskaffelses<br>kost | Balanseført<br>verdi | Egenkapital    | Resultat      |
|-------------------------|--------------------|----------------|----------------------|----------------------|----------------|---------------|
| <b>DS/FKV/TS</b>        |                    |                |                      |                      |                |               |
| Nansetgata 24 AS        | FÆRDER             | 24,7 %         | 7 400                | 7 400                | 559 151        | 10 215        |
| <b>Sum</b>              |                    |                | <b>7 400</b>         | <b>7 400</b>         | <b>559 151</b> | <b>10 215</b> |
| <b>Sum verdipapirer</b> |                    |                | <b>7 400</b>         | <b>7 400</b>         | <b>559 151</b> | <b>10 215</b> |

## Note 6 Aksjonærer

### AKSJEKAPITALEN I KROGSGÅRD HOLDING AS PR. 31.12 BESTÅR AV:

|                 | Antall     | Pålydende | Bokført       |
|-----------------|------------|-----------|---------------|
| Ordinære aksjer | 300        | 100,0     | 30 000        |
| <b>Sum</b>      | <b>300</b> |           | <b>30 000</b> |

### EIERSTRUKTUR

De største aksjonærene i % pr. 31.12 var:

|                  | Ordinære | Eierandel | Stemmeandel |
|------------------|----------|-----------|-------------|
| SONDRE KROGSGÅRD | 300      | 100,0     | 100,0       |

### AKSJER EIET AV MEDLEMMER I STYRET OG DAGLIG LEDER:

| Navn                        | Verv       | Ordinære   |
|-----------------------------|------------|------------|
| SONDRE KROGSGÅRD            | styreleder | 300        |
| <b>Totalt antall aksjer</b> |            | <b>300</b> |

