



ÅRSREGNSKAPET FOR REGNSKAPSÅRET 2020 - GENERELL INFORMASJON

Enheten

Organisasjonsnummer: 916 829 515
Organisasjonsform: Aksjeselskap
Foretaksnavn: SAGASTAD DRIFT AS
Forretningsadresse: Sjøgata 41
6770 NORDFJORDEID

Regnskapsår

Årsregnskapets periode: 01.01.2020 - 31.12.2020

Konsern

Morselskap i konsern: Nei

Regnskapsregler

Regler for små foretak benyttet: Ja
Benyttet ved utarbeidelsen av årsregnskapet til selskapet: Regnskapslovens alminnelige regler

Årsregnskapet fastsatt av kompetent organ

Bekreftet av representant for selskapet: Eli Ragnhild Førde Aarskog
Dato for fastsettelse av årsregnskapet: 02.06.2021

Grunnlag for avgivelse

År 2020: Årsregnskapet er elektronisk innlevert
År 2019: Tall er hentet fra elektronisk innlevert årsregnskap fra 2020

Det er ikke krav til at årsregnskapet m.v. som sendes til Regnskapsregisteret er undertegnet. Kontrollen på at dette er utført ligger hos revisor/enhetens øverste organ. Sikkerheten ivaretas ved at innsender har rolle/rettighet for innsending av årsregnskapet via Altinn, og ved at det bekreftes at årsregnskapet er fastsatt av kompetent organ.

Brønnøysundregistrene, 09.08.2022



Resultatregnskap

Beløp i: NOK	Note	2020	2019
RESULTATREKNESKAP			
Inntekter			
Salsinntekt		1 869 451	3 405 915
Anna driftsinntekt	14	763 957	1 157 425
Sum inntekter		2 633 407	4 563 340
Kostnader			
Varekostnad		341 899	339 785
Lønnskostnad	1, 2, 3	1 280 823	1 433 128
Avskrivning av varige driftsmidler og immaterielle eigendelar	7	1 361 299	909 633
Andre driftskostnader	5	2 950 147	3 129 669
Sum kostnader		5 934 169	5 812 215
Driftsresultat		-3 300 761	-1 248 875
Finansinntekter og finanskostnader			
Anna renteinntekt		83	1 631
Annan finansinntekt		5 167	
Sum finansinntekter		5 250	1 631
Annan rentekostnad		568 686	625 035
Annan finanskostnad		316	105
Sum finanskostnader		569 002	625 140
Netto finans		-563 752	-623 509
Ordinært resultat før skattekostnad		-3 864 513	-1 872 384
Ordinært resultat etter skattekostnad		-3 864 513	-1 872 384
Årsresultat		-3 864 513	-1 872 384
Overføringar og disponeringar			
Overføringar til/fra fond		-3 864 513	
Udekt tap			-1 872 384
Sum overføringar og disponeringar		-3 864 513	-1 872 384



Balanse

Beløp i: NOK	Note	2020	2019
BALANSE - EIGEDELAR			
Anleggsmiddel			
Immaterielle egedelar			
Varige driftsmiddel			
Tomter, bygningar og annan fast eigedom	7	1 362 333	1 420 652
Skip, riggar, fly og liknande	7	10 833 829	11 298 136
Inventar, verktøy, kontormaskiner og liknande	7	6 672 440	7 477 245
Sum varige driftsmiddel		18 868 602	20 196 033
Sum anleggsmiddel		18 868 602	20 196 033
Omløpsmiddel			
Varer			
Varer		220 000	296 500
Sum varer		220 000	296 500
Krav			
Kundefordringar	10	34 552	85 349
Andre fordringar		71 268	256 186
Sum krav		105 820	341 535
Bankinnskot, kontantar og liknande			
Bankinnskot, kontantar og liknande	11	2 014 190	646 343
Sum bankinnskot, kontantar og liknande		2 014 190	646 343
Sum omløpsmiddel		2 340 011	1 284 378
SUM EIGEDELAR		21 208 613	21 480 411
BALANSE - EIGENKAPITAL OG GJELD			
Eigenkapital			
Innskoten eigenkapital			
Aksjekapital (2 087 aksjer à kr 500,00)	6, 13	1 043 500	730 000



Balanse

Beløp i: NOK	Note	2020	2019
Overkurs	13	703 967	5 220 000
Annan innskoten egenkapital	13	-5 570	-5 570
Sum innskoten egenkapital		1 741 897	5 944 430
Opptent egenkapital			
Udekt tap	13		3 473 020
Sum opptent egenkapital			-3 473 020
Sum egenkapital	13	1 741 897	2 471 410
Gjeld			
Langsiktig gjeld			
Anna langsiktig gjeld			
Gjeld til kredittinstitusjonar	12	14 700 000	12 000 000
Ansvarleg lånekapital		285 000	3 345 000
Anna langsiktig gjeld		2 000 000	2 000 000
Sum anna langsiktig gjeld		16 985 000	17 345 000
Sum langsiktig gjeld		16 985 000	17 345 000
Kortsiktig gjeld			
Gjeld til kredittinstitusjonar			
Leverandørgjeld		1 694 700	1 225 330
Skyldige offentlege avgifter		66 094	50 210
Anna kortsiktig gjeld		720 921	388 460
Sum kortsiktig gjeld		2 481 716	1 664 001
Sum gjeld		19 466 716	19 009 001
SUM EIGENKAPITAL OG GJELD		21 208 613	21 480 411



Brønnøysundregistrene

ÅRSREGNSKAP FOR REGNSKAPSÅRET 2020 - GENERELL INFORMASJON

Journalnummer: 2021 816365

Enheten

Organisasjonsnummer: 916 829 515
Organisasjonsform: Aksjeselskap
Foretaksnavn: SAGASTAD DRIFT AS
Forretningsadresse: Sjøgata 41
6770 NORDEFJORDEID

Regnskapsår

Årsregnskapets periode: 01.01.2020 - 31.12.2020

Konsern

Morselskap i konsern: Nei

Regnskapsregler

Regler for små foretak benyttet: Ja
Benyttet ved utarbeidelsen av
årsregnskapet til selskapet: Regnskapslovens alminnelige regler

Årsregnskapet fastsatt av kompetent organ

Bekreftet av representant for selskapet: Eli Ragnhild Førde Aarskog
Dato for fastsettelse av årsregnskapet: 02.06.2021

Revisjon

Årsregnskapet er utarbeidet av ekstern
autorisert regnskapsfører: Ja
Ekstern autorisert regnskapsfører har i
løpet av regnskapsåret bistått ved den
løpende regnskapsføringen eller utført
andre tjenester for selskapet enn å
utarbeide årsregnskapet: Ja

Grunnlag for avgivelse

År 2020: Årsregnskap er elektronisk innlevert.
År 2019: Tall er hentet fra elektronisk innlevert årsregnskap fra 2020.

Det er ikke krav til at årsregnskapet m.v. som sendes til Regnskapsregisteret er undertegnet. Kontrollen på at dette er utført ligger hos revisor/enhetens øverste organ. Sikkerheten ivaretas ved at innsender har rolle/rettighet for innsending av årsregnskapet via Altinn, og ved at det bekreftes at årsregnskapet er fastsatt av kompetent organ.

Brønnøysundregistrene, 14.10.2021



Organisasjonsnr: 916 829 515
SAGASTAD DRIFT AS

RESULTATREGNSKAP

Beløp i: NOK	Note	2020	2019
RESULTATREKNESKAP			
Inntekter			
Salsinntekt		1 869 451	3 405 915
Anna driftsinntekt	14	763 957	1 157 425
Sum inntekter		2 633 407	4 563 340
Kostnader			
Varekostnad		341 899	339 785
Lønskostnad	1, 2, 3	1 280 823	1 433 128
Avskrivning av varige driftsmidler og immaterielle eigendelar	7	1 361 299	909 633
Andre driftskostnader	5	2 950 147	3 129 669
Sum kostnader		5 934 169	5 812 215
Driftsresultat		-3 300 761	-1 248 875
Finansinntekter og finanskostnader			
Anna renteinntekt		83	1 631
Annan finansinntekt		5 167	
Sum finansinntekter		5 250	1 631
Annan rentekostnad		568 686	625 035
Annan finanskostnad		316	105
Sum finanskostnader		569 002	625 140
Netto finans		-563 752	-623 509
Ordinært resultat før skattekostnad		-3 864 513	-1 872 384
Ordinært resultat etter skattekostnad		-3 864 513	-1 872 384
Årsresultat		-3 864 513	-1 872 384
Overføringer og disponeringar			
Overføringer til/fra fond		-3 864 513	
Udekt tap			-1 872 384
Sum overføringer og disponeringar		-3 864 513	-1 872 384



Organisasjonsnr: 916 829 515
SAGASTAD DRIFT AS

BALANSE

Beløp i: NOK	Note	2020	2019
BALANSE - EIGEDELAR			
Anleggsmiddel			
Immaterielle egedelar			
Varige driftsmiddel			
Tomter, bygningar og annan fast eigedom	7	1 362 333	1 420 652
Skip, riggar, fly og liknande	7	10 833 829	11 298 136
Inventar, verktøy, kontormaskiner og liknande	7	6 672 440	7 477 245
Sum varige driftsmiddel		18 868 602	20 196 033
Sum anleggsmiddel		18 868 602	20 196 033
Omløpsmiddel			
Varer			
Varer		220 000	296 500
Sum varer		220 000	296 500
Krav			
Kundefordringar	10	34 552	85 349
Andre fordringar		71 268	256 186
Sum krav		105 820	341 535
Bankinnskot, kontantar og liknande			
Bankinnskot, kontantar og liknande	11	2 014 190	646 343
Sum bankinnskot, kontantar og liknande		2 014 190	646 343
Sum omløpsmiddel		2 340 011	1 284 378
SUM EIGEDELAR		21 208 613	21 480 411
BALANSE - EIGENKAPITAL OG GJELD			
Eigenkapital			
Innskoten eigenkapital			
Aksjekapital (2 087 aksjer à kr 500,00)	6, 13	1 043 500	730 000
Overkurs	13	703 967	5 220 000
Annan innskoten eigenkapital	13	-5 570	-5 570
Sum innskoten eigenkapital		1 741 897	5 944 430



Opptent egenkapital			
Udekt tap	13		3 473 020
Sum opptent egenkapital			-3 473 020
Sum egenkapital	13	1 741 897	2 471 410
Gjeld			
Langsiktig gjeld			
Anna langsiktig gjeld			
Gjeld til			
kredittinstitusjonar	12	14 700 000	12 000 000
Ansvarleg lånekapital		285 000	3 345 000
Anna langsiktig gjeld		2 000 000	2 000 000
Sum anna langsiktig gjeld		16 985 000	17 345 000
Sum langsiktig gjeld		16 985 000	17 345 000
Kortsiktig gjeld			
Gjeld til			
kredittinstitusjonar			
Leverandørgjeld		1 694 700	1 225 330
Skyldige offentlege			
avgifter		66 094	50 210
Anna kortsiktig gjeld		720 921	388 460
Sum kortsiktig gjeld		2 481 716	1 664 001
Sum gjeld		19 466 716	19 009 001
SUM EIGENKAPITAL OG GJELD		21 208 613	21 480 411



Organisasjonsnr: 916 829 515
SAGASTAD DRIFT AS

NOTEOPPLYSNINGER - SELSKAP - alle poster oppgitt i hele tall

Note

Rekneskapsprinsipp

Se filvedlegg.

Note

Er det usikkerheit om vidare drift?: Nei

Note

6

Tal på aksjar og aksjeeigarar

<u>Aksjeklasse</u>	<u>Ant. aksjar</u>	<u>Pålydande</u>	<u>Bokført verdi</u>
Ordinære aksjer	2087.00	500.00	1043500.00
<u>Aksjeeigare - fritekst</u>	<u>Antall</u>	<u>Eigarpart</u>	<u>Aksjeklasse</u>
STIFTINGA SAGASTAD	266.00	12.75%	Ordinære aksjer
COOP VEST EIGEDOM II AS	200.00	9.58%	Ordinære aksjer
LEFDAL INVEST AS	200.00	9.58%	Ordinære aksjer
MOENGÅRDEN AS	200.00	9.58%	Ordinære aksjer
Lien, Tøger	112.00	5.37%	Ordinære aksjer
BORGUND INDUSTRI AS	100.00	4.79%	Ordinære aksjer
HILDENES GARTNERI EIENDOM AS	100.00	4.79%	Ordinære aksjer
FREDRIKSLID INVEST AS	75.00	3.59%	Ordinære aksjer
ÅSEN & ØVRELID AS	60.00	2.87%	Ordinære aksjer
AS EID INDUSTRIHUS	55.00	2.64%	Ordinære aksjer
NORDPLAN AS	55.00	2.64%	Ordinære aksjer
ERVIK HAVFISKE AS	42.00	2.01%	Ordinære aksjer
H. I. GIØRTZ HOLDING AS	40.00	1.92%	Ordinære aksjer
HAVILA HOLDING AS	40.00	1.92%	Ordinære aksjer
KARL SUNDE MØBLER & UTSTYR AS	40.00	1.92%	Ordinære aksjer
KAVO HOLDING AS	40.00	1.92%	Ordinære aksjer
EIDSGATA 3 AS	33.00	1.58%	Ordinære aksjer



EIDEL INVEST AS	30.00	1.44%	aksjer Ordinære
Larsen, Sigmund	26.00	1.25%	aksjer Ordinære
QED AS	22.00	1.05%	aksjer Ordinære
GEIR THOMPSON INVEST AS	20.00	0.96%	aksjer Ordinære
KJØLLESDAL INVEST AS	20.00	0.96%	aksjer Ordinære
NORMATIC AS	20.00	0.96%	aksjer Ordinære
SKREDDARHUSET AS	20.00	0.96%	aksjer Ordinære
SUNNFJORD CONSTRUCTION GROUP BYGG AS	20.00	0.96%	aksjer Ordinære
Andre aksjeeiere	251.00	12.03%	aksjer Ordinære
Sum	Sum antall	Sum eigarpart	
	2087.00	100.00%	

Note

1

Lønn og ytingar

<u>Lønn</u>	<u>Årets</u>	<u>Fjorårets</u>
	1145721.00	1288044.00
<u>Arbeidsgivaravgift</u>	<u>Årets</u>	<u>Fjorårets</u>
	115536.00	133088.00
<u>Pensjonskostnader</u>	<u>Årets</u>	<u>Fjorårets</u>
	17903.00	
<u>Andre ytingar</u>	<u>Årets</u>	<u>Fjorårets</u>
	1663.00	11996.00
<u>Sum lønnskostnader</u>	<u>Årets</u>	<u>Fjorårets</u>
	1280823.00	1433128.00

Note

3

Ytingar til leiande personer

Ytingar til dagleg leiar

<u>Ytingar</u>	<u>Lønn</u>	<u>Pensj.plikt</u>	<u>Andre godtgj.</u>
	417889.00		14702.00

Note

3

Ytingar til andre leiande personer

Note



5

Ytingar til revisjon

<u>Revisjon</u>	<u>Årets</u>	<u>Fjorårets</u>
	28800.00	24700.00
<u>Andre tenester</u>	<u>Årets</u>	<u>Fjorårets</u>
	19751.00	
<u>Sum godtgjersle til revisor</u>	<u>Årets</u>	<u>Fjorårets</u>
	48551.00	24700.00

Note

1

Antall årsverk i regnskapsåret

Verksemda har hatt følgjende tal på årsverk:

3.00

Note

2

Obligatorisk tenestepensjon

Er verksemda pliktig til å ha tenestepensjonsordning etter lov: Ja

Oppfyller pensjonsordninga krava etter lov: Ja

Note

4

Lån og sikkerheitsstilling til leiande personar

Er det gitt lån eller sikkerheitsstilling til leiande personar: Nei



Noter 2020

SAGASTAD DRIFT AS

Regnskapsprinsipper

Årsregnskapet er satt opp i samsvar med regnskapsloven og god regnskapsskikk for små foretak.

Salgsinntekter

Inntektsføring ved salg av varer skjer på leveringstidspunktet. Tjenester inntektsføres etter hvert som de leveres.

Klassifisering og vurdering av balanseposter

Omløpsmidler og kortsiktig gjeld omfatter poster som knytter seg til varekretsløpet. For andre poster enn kundefordringer omfattes poster som forfaller til betaling innen ett år etter transaksjonsdagen. Anleggsmidler er eiendeler bestemt til varig eie og bruk. Langsiktig gjeld er gjeld som forfaller senere enn ett år etter transaksjonsdagen.

Omløpsmidler vurderes til laveste av anskaffelseskost og virkelig verdi. Kortsiktig gjeld balanseføres til nominelt beløp på etableringstidspunktet.

Anleggsmidler vurderes til anskaffelseskost. Varige anleggsmidler avskrives etter en fornuftig avskrivningsplan. Anleggsmidlene nedskrives til virkelig verdi ved verdifall som ikke forventes å være forbigående. Langsiktig gjeld med unntak av andre avsetninger balanseføres til nominelt beløp på etableringstidspunktet.

Fordringer

Kundefordringer og andre fordringer er oppført i balansen til pålydende etter fradrag for avsetning til forventet tap. Avsetning til tap gjøres på grunnlag av individuelle vurderinger av de enkelte fordringene. I tillegg gjøres det for øvrige kundefordringer en uspesifisert avsetning for å dekke antatt tap.

Varebeholdninger

Lager av innkjøpte varer er verdsatt til laveste av anskaffelseskost etter FIFO- prinsippet og virkelig verdi. Egentilvirkede ferdigvarer og varer under tilvirkning er vurdert til variabel tilvirkningskost. Det foretas nedskrivning for påregnelig ukurans.

Varige driftsmidler

Varige driftsmidler balanseføres og avskrives over driftsmidlenes levetid dersom de har antatt levetid over 3 år og har en kostpris som overstiger kr 15.000. Direkte vedlikehold av driftsmidler kostnadsføres løpende under driftskostnader, mens påkostninger eller forbedringer tillegges driftsmidlets kostpris og avskrives i takt med driftsmidlet.

Forøvrig er følgende regnskapsprinsipper anvendt:

FIFO-metoden for tilordning av anskaffelseskost for ombyttbare finansielle eiendeler, laveste verdis prinsipp for markedsbaserte finansielle omløpsmidler, forsikret pensjonsforpliktelse er ikke balanseført - kostnaden er lik premien, pensjonsforpliktelser knyttet til AFP-ordningen er ikke balanseført, leieavtaler er ikke balanseført, langsiktige tilvirkningskontrakter er inntektsført etter fullført kontrakt metoden, pengeposter i utenlandsk valuta er verdsatt til kursen ved regnskapsårets slutt og kostmetoden er benyttet for investeringer i datterselskap/tilknyttet selskap. Egne utgifter til forskning og utvikling og til utvikling av rettigheter er kostnadsført.

Utbytte er inntektsført samme år som det er avsatt i datterselskap/tilknyttet selskap, dersom det er sannsynlig at beløpet vil mottas. Ved utbytte som overstiger andel av tilbakeholdt resultat etter kjøpet representerer den overskytende del tilbakebetaling av investert kapital, og er fratrukket investeringens verdi i balansen.

Skatt

Skattekostnaden i resultatregnskapet omfatter både periodens betalbare skatt og endring i utsatt skatt. Utsatt skatt er beregnet med 22% på grunnlag av de midlertidige forskjeller som eksisterer mellom regnskapsmessige og skattemessige verdier, samt skattemessig underskudd til fremføring ved utgangen av regnskapsåret. Skatteøkende og skattereduserende midlertidige forskjeller som reverserer eller kan reversere i samme periode er utlignet og skattevirkningen er beregnet på nettogrunnlaget.

Selskapet har ikke endret regnskapsprinsipp fra 2019 til 2020.



Note 1 - Lønnskostnader etc

	2020	2019
Lønn	1 145 721	1 288 044
Arbeidsgiveravgift	115 536	133 088
Pensjonskostnader	17 903	
Andre relaterte ytelser	1 663	11 996
Sum	1 280 823	1 433 128

Foretaket har sysselsatt 3 årsverk i regnskapsåret.

Note 2 - Obligatorisk tjenestepensjon

Virksomheten er pliktig til å ha tjenestepensjonsordning etter lov om obligatorisk tjenestepensjon. Gjeldende pensjonsordning oppfylder kravene etter loven.

Note 3 - Ytelser til ledende personer

	Lønn	Pensjonsforpliktelse	Annen godtgjørelse
Ytelser til daglig leder	417 889	0	14 702

Note 4 - Lån og sikkerhetsstillelse til ledende personer

Det er ikke gitt lån eller sikkerhetsstillelse til ledende personer.

Note 5 - Revisjon

	2020	2019
Revisjon	28 800	24 700
Andre tjenester	19 751	0
Sum godtgjørelse til revisor	48 551	24 700

Note 6 - Aksjekapital og aksjonærer

Aksjeklasse	Antall aksjer	Pålydende	Bokført verdi
Ordinære aksjer	2 087	500,00	1 043 500,00
Sum	2 087		1 043 500,00

Aksejeeier	Antall aksjer	Eierandel	Aksjeklasse
STIFTINGA SAGASTAD	266	12,75%	Ordinære aksjer
COOP VEST EIGEDOM II AS	200	9,58%	Ordinære aksjer
LEFDAL INVEST AS	200	9,58%	Ordinære aksjer
MOENGÅRDEN AS	200	9,58%	Ordinære aksjer
Lien, Tøger	112	5,37%	Ordinære aksjer
BORGUND INDUSTRI AS	100	4,79%	Ordinære aksjer
HILDENES GARTNERI EIENDOM AS	100	4,79%	Ordinære aksjer
FREDRIKSLID INVEST AS	75	3,59%	Ordinære aksjer
ÅSEN & ØVRELID AS	60	2,87%	Ordinære aksjer
AS EID INDUSTRIHUS	55	2,64%	Ordinære aksjer
NORDPLAN AS	55	2,64%	Ordinære aksjer
ERVIK HAVFISKE AS	42	2,01%	Ordinære aksjer
H.I. GIØRTZ HOLDING AS	40	1,92%	Ordinære aksjer
HAVILA HOLDING AS	40	1,92%	Ordinære aksjer
KARL SUNDE MØBLER & UTSTYR AS	40	1,92%	Ordinære aksjer
KAVO HOLDING AS	40	1,92%	Ordinære aksjer
EIDSGATA 3 AS	33	1,58%	Ordinære aksjer
EIDEL INVEST AS	30	1,44%	Ordinære aksjer
Larsen, Sigmund	26	1,25%	Ordinære aksjer
QED AS	22	1,05%	Ordinære aksjer
GEIR THOMPSON INVEST AS	20	0,96%	Ordinære aksjer
KJØLLESDAL INVEST AS	20	0,96%	Ordinære aksjer
NORMATIC AS	20	0,96%	Ordinære aksjer



SKREDDARHUSET AS	20	0,96%	Ordinære aksjer
SUNNFJORD CONSTRUCTION GROUP	20	0,96%	Ordinære aksjer
BYGG AS			
Andre aksjeeiere	251	12,03%	Ordinære aksjer
Totalt antall aksjer	2 087	100,00%	

Note 7 - Spesifikasjon av varige driftsmidler

	Bygninger og annen fast eiendom	Driftsløsøre, inventar o.l	Skip, rigger, fly	Sum
Anskaffelseskost 01.01.2020	1 457 976	8 040 016	11 607 674	21 105 666
Tilgang i året	0	33 868	0	33 868
Avgang i året	0	0	0	0
Anskaffelseskost 31.12.2020	1 457 976	8 073 884	11 607 674	21 139 534
Akk. av- og nedskr. 01.01.2020	(37 324)	(562 771)	(309 538)	(909 633)
Akkumulerte avskr. 31.12.2020	(95 643)	(1 401 444)	(773 845)	(2 270 932)
Balanseført verdi pr. 31.12.2020	1 362 333	6 672 440	10 833 829	18 868 602
Årets avskrivninger	(58 319)	(838 673)	(464 307)	(1 361 299)
Økonomisk levetid	25 år	3 - 10 år	25 år	
Avskrivningsplan: Lineær	4 %	10 - 33,33 %	4 %	

Note 8 - Skatt

	2020	2019
Ordinært resultat før skattekostnad	(3 864 513)	(1 872 384)
+/- Permanente forskjeller	788	14 720
+/- Årets endring i midlertidige forskjeller	(1 365 589)	(2 365 637)
Årets skattegrunnlag	(5 229 314)	(4 223 301)
Skattekostnad i resultatregnskapet	0	0
Betalbar skatt i balansen	0	0

Note 9 - Midl. forskjeller - Utsatt skatt/skattefordel

Utsatt skatt/utsatt skattefordel i balansen avsettes på grunnlag av forskjeller mellom regnskapsmessige og skattemessige verdier i henhold til norsk regnskapsstandard for skatt. Midlertidige skatteøkende og skattereduserende forskjeller som kan utlignes er nettoført.

Midlertidige forskjeller knyttet til:	01.01.2020	31.12.2020	Endring
Anleggsmidler	2 365 635	3 731 224	(1 365 589)
Skattemessig fremførbart underskudd	(5 829 505)	(11 058 819)	5 229 314
Netto forskjeller	(3 463 870)	(7 327 595)	3 863 725
Skattereduserende forskjeller som ikke kan utlignes	3 463 870	7 327 595	(3 863 725)
Sum midlertidige forskjeller	0	0	0
Utsatt skattefordel 31.12.20. basert på 22%	0	0	0

Ut fra forsiktighetshensyn balanseføres ikke utsatt skattefordel på kr 1 612 071



Note 10 - Kundefordringer

Kundefordringer er vurdert til pålydende, nedskrevet med forventet tap på fordringer. Det er ikke tapsført kundefordringer i løpet av 2020.

	2020	2019
Kundefordringer til pålydende	34 552	85 349
Avsatt til dekning av usikre fordringer		
Netto oppførte kundefordringer	34 552	85 349

Note 11 - Bankinnskudd

I posten for bankinnskudd inngår egen konto for bundne skattetrekksmidler med kr 32 818. Skyldig skattetrekk er kr 32 818.

Note 12 - Pantstillelser og garantier

Spesifikasjon	2020	2019
Obligasjonslån		
Gjeld til kredittinstitusjoner	14.700.000,-	12.000.000,-
Øvrig langsiktig gjeld (inkl. finansiell leasing)	2.285.000,-	5.345.000,-
Sum	16.985.000,-	17.345.000,-
Balansført verdi av eiendeler pantsatt for egen gjeld	18.868.602	20.196.033
Selskapets varer er stilt som sikkerhet for annet selskap i konsernet, begrenset oppad til		
Sum	18.868.602	20.196.033

Av langsiktig gjeld på kr 16.985.000,- forfaller kr 7.500.000,- om mer enn 5 år.

Note 13 - Egenkapital

	Aksjekapital	Overkurs	Annen innsk. EK	Udekket tap	Sum
Egenkapital 01.01.2020	730 000	5 220 000	(5 570)	(3 473 020)	2 471 410
Økning AK/overkurs	313 500			2 821 500	3 135 000
Årets resultat/andre endringer		(4 516 033)		651 520	(3 864 513)
Egenkapital 31.12.2020	1 043 500	703 967	(5 570)	0	1 741 897

Note 14 - Tilskudd

Sagastad drift as har mottatt kr 537.802,- fra kompensasjonsordning for dekkinga av faste kostnader i forbindelse med Covid-19. Det er også inntektsført kr 198.030,- i andre tilskudd til prosjekt som selskapet arbeider med.



hovden & vatne statsautoriserte revisorar as

Medlemmer i Den norske Revisorforening
Autorisert rekneskapsførarselskap
Org.nr. 987 832 916 MVA
E-post: firmapost@h-v.no
www.h-v.no

Til generalforsamlinga i
Sagstad Drift AS

Melding frå uavhengig revisor

Uttale om revisjonen av årsrekneskapen

Side 1 av 3

Konklusjon

Vi har revidert **Sagstad Drift AS** sin årsrekneskap som viser eit **underskot på kr 3.864.513**. Årsrekneskapen er samansett av balanse per 31. desember 2020 og resultatrekneskap for rekneskapsåret avslutta per denne datoen og notar til årsrekneskapen, medrekna eit samandrag av viktige rekneskapsprinsipp.

Etter vår meining er årsrekneskapen som følgjer med, gitt i samsvar med lov og forskrifter og gir eit rettvisebilde av selskapet si finansielle stilling per 31. desember 2020, og av resultatet for rekneskapsåret som vart avslutta per denne datoen, i samsvar med rekneskapslova sine reglar og god rekneskapsskikk i Noreg.

Grunnlag for konklusjonen

Vi har gjennomført revisjonen i samsvar med lov, forskrift og god revisjonsskikk i Noreg, medrekna dei internasjonale revisjonsstandardane International Standards on Auditing (ISA-ane). Våre oppgåver og plikter etter desse standardane er skildra under overskrifta *Revisors oppgåver og plikter ved revisjon av årsrekneskapen*. Vi er uavhengige av selskapet slik det er krav om i lov og forskrift, og har oppfylt dei andre etiske pliktene våre i samsvar med desse krava. Etter vår oppfatning er innhenta revisjonsbevis tilstrekkelege og formålstenlege som grunnlag for konklusjonen vår.

Styret og dagleg leiar sitt ansvar for årsrekneskapen

Styret og dagleg leiar (leiinga) er ansvarlege for å utarbeide årsrekneskapen i samsvar med lov og forskrifter, medrekna at han gir eit rettvisebilde i samsvar med rekneskapslova sine reglar og god rekneskapsskikk i Noreg. Leiinga er også ansvarleg for slik intern kontroll som ho finn naudsynt for å kunne utarbeide ein årsrekneskap som ikkje inneheld vesentleg feilinformasjon, verken som følge av misleg framferd eller feil som ikkje er utført med vilje.

Ørsta	Nordfjordeid	Stryn
Ivar Aasengt. 10, Postb. 203, 6151 Ørsta Tlf.: 70 04 59 00	Øyane 11, Postb. 315, 6772 Nordfjordeid Tlf.: 57 88 64 16	Tønningsg. 42, 6783 Stryn Tlf.: 48 44 07 30

Ved utarbeidinga av årsrekneskapen må leiinga ta standpunkt til selskapet si evne til å halde fram med drifta og opplyse om tilhøve av betydning for dette. Føresetnaden om at drifta kan halde fram, skal leggjast til grunn for årsrekneskapen så lenge det ikkje er sannsynleg at verksemda vil bli avvikla.

Revisor sine oppgåver og plikter ved revisjonen av årsrekneskapen

Vårt mål er å oppnå forsvarleg sikkerheit for at årsrekneskapen totalt sett ikkje inneheld vesentleg feilinformasjon, verken som følgje av feil eller misgjerdar, og å gi ei revisjonsmelding som gir uttrykk for meininga vår. Forsvarleg sikkerheit er ein høg grad av sikkerheit, men ingen garanti for at ein revisjon utført i samsvar med lov, forskrift og god revisjonsskikk i Noreg, og ISA-ane, alltid vil avdekke vesentleg feilinformasjon som eksisterer. Feilinformasjon kan oppstå som følgje av misgjerdar eller feil som ikkje er utført med vilje. Feilinformasjon blir vurdert som vesentleg dersom han, åleine eller samla, innanfor rimeleg grenser kan forventast å påverke økonomiske avgjerdar som brukarane tek basert på årsrekneskapen.

Som del av ein revisjon i samsvar med lov, forskrift og god revisjonsskikk i Noreg, og ISA-ane, utøver vi profesjonelt skjøn og viser profesjonell skepsis gjennom heile revisjonen. I tillegg:

- identifiserer og anslår vi risikoane for vesentleg feilinformasjon i årsrekneskapen, enten det skuldast misgjerdar eller feil som ikkje er utført med vilje. Vi utvikler og gjennomfører revisjonshandlingar for å handtere slike risikoar, og henter inn revisjonsbevis som er tilstrekkelege og formålstenlege som grunnlag for konklusjonen vår. Risikoane for at vesentleg feilinformasjon som følgje av misgjerdar ikkje blir avdekkja, er høgare enn for feilinformasjon som skuldast feil som ikkje er utført med vilje, sidan misgjerdar kan innebere samarbeid, forfalsking, medvitne utelatingar, feil presentasjonar, eller brot på interne kontrollrutinar.
- opparbeidar vi oss ei forståing av intern kontroll som er relevant for revisjonen, for å utforme revisjonshandlingar som er formålstenlege etter tilhøva, men ikkje for å gi uttrykk for ei meining om effektiviteten av selskapet sin interne kontroll.
- vurderer vi om rekneskapsprinsippa som er brukte er formålstenlege, og vurderer om rekneskapsestimata og tilhøyrande noteopplysningar som er utarbeidde av leiinga, er rimelege.
- konkluderer vi, basert på innhenta revisjonsbevis, på om leiinga sin bruk av føresetnaden om vidare drift i årsrekneskapen er formålstenleg og om det er vesentleg uvisse knytt til hendingar eller tilhøve som kan skape tvil av betydning om selskapet si evne til å halde fram med drifta. Dersom vi konkluderer med at det eksisterer vesentleg uvisse, må vi i revisjonsmeldinga gjere merksam på tilleggsopplysningane i årsrekneskapen, eller, dersom slike tilleggsopplysningar ikkje er tilstrekkelege, at vi modifiserer konklusjonen vår om årsrekneskapen og årsmeldinga. Konklusjonane våre er baserte på revisjonsbevis innhenta inntil datoen for revisjonsmeldinga. Etterfølgjande hendingar eller tilhøve kan likevel føre til at selskapet ikkje held fram med drifta.
- vurderer vi den totale presentasjonen, strukturen og innhaldet i årsrekneskapen, og tilleggsopplysningane, og om årsrekneskapen representerer dei underliggjande transaksjonane og hendingane på ein måte som gir eit rettvise bilde.



hovden & vatne
statsautoriserte revisorar as

Side 3 av 3

Vi kommuniserer med styret/dagleg leiar mellom anna om det planlagde omfanget av revisjonen og når revisjonsarbeidet skal utførast. Vi utvekslar også informasjon om tilhøve av betydning som vi har avdekket i løpet av revisjonen, samt om eventuelle svake punkt av betydning i den interne kontrollen.

Uttale om andre lovmessige krav

Konklusjon om registrering og dokumentasjon

Basert på revisjonen vår av årsrekneskapen slik den er skildra over, og kontrollhandlingar vi har funne naudsynte etter internasjonal standard for attestasjonsoppdrag (ISAE) 3000 «Attestasjonsoppdrag som ikkje er revisjon eller forenkla revisorkontroll av historisk finansiell informasjon», meiner vi at leiinga har oppfylt plikta si til å sørge for ordentleg og oversiktleg registrering og dokumentasjon av selskapet sine rekneskapsopplysningar i samsvar med lov og god bokføringskikk i Noreg.







Nordfjordeid, 08.06.2021

Hovden & Vatne statsautoriserte revisorar AS

Dag Hopland

statsautorisert revisor


**Resultatrekneskap for 2020**
SAGASTAD DRIFT AS


	Note	2020	
Salsinntekt		1 869 451	 Legally signed by Kjell Storeide 02.06.2021
Anna driftsinntekt	14	763 957	 Legally signed by Synnøve 02.06.2021
Sum driftsinntekter		2 633 407	 Legally signed by Per Scott Olsen 02.06.2021
Varekostnad		(341 899)	 Legally signed by Eli Ragnhild Førde Aarskog 03.06.2021
Lønnskostnad	1, 2, 3	(1 280 823)	 Legally signed by Preben Moen 04.06.2021
Avskrivning av varige driftsmidler og immaterielle eige ...	7	(1 361 299)	
Andre driftskostnader	5	(2 950 147)	
Sum driftskostnader		(5 934 169)	 Legally signed by Magni Hjørtenes Flyum 08.06.2021
Driftsresultat		(3 300 761)	
Annan renteinntekt		83	1 631
Annan finansinntekt		5 167	0
Sum finansinntekter		5 250	1 631
Annan rentekostnad		(568 686)	(625 035)
Annan finanskostnad		(316)	(105)
Sum finanskostnader		(569 002)	(625 140)
Netto finans		(563 752)	(623 509)
Ordinært resultat før skattekostnad		(3 864 513)	(1 872 384)
Ordinært resultat		(3 864 513)	(1 872 384)
Årsresultat		(3 864 513)	(1 872 384)
Overføringer			
Overføringer til/fra fond		(3 864 513)	0
Udekt tap		0	(1 872 384)
Sum overføringer og disponeringar		(3 864 513)	(1 872 384)




Balanse pr. 31. desember 2020 SAGASTAD DRIFT AS


	Note	2020	
EIGENDELAR			
Anleggsmidler			
Utsett skattefordel		0	
Sum immaterielle eigendelar		0	
Varige driftsmidler			
Tomter, bygningar og annan fast eigedom	7	1 362 333	1 420 652
Skip, riggar, fly og liknande	7	10 833 829	11 298 136
Inventar, verktøy, kontormaskiner og liknande	7	6 672 440	7 477 245
Sum varige driftsmidler		18 868 602	20 196 033
Sum anleggsmidler		18 868 602	20 196 033
Omløpsmidlar			
Varer		220 000	296 500
Sum varer		220 000	296 500
Fordringar			
Kundefordringar	10	34 552	85 349
Andre fordringar		71 268	256 186
Sum fordringar		105 820	341 535
Bankinnskot, kontantar og liknande	11	2 014 190	646 343
Sum bankinnskot, kontantar og liknande		2 014 190	646 343
Sum omløpsmidlar		2 340 011	1 284 378
Sum eigendelar		21 208 613	21 480 411

 Legally signed by
Kjell Storeide
02.06.2021

 Legally signed by
Synnøve
02.06.2021

 Legally signed by
Per Scott Olsen
02.06.2021

 Legally signed by
Eli Ragnhild Førde Aarskog
03.06.2021

 Legally signed by
Preben Moen
04.06.2021

 Legally signed by
Magni Hjørtenes Flyum
08.06.2021



Balanse pr. 31. desember 2020 SAGASTAD DRIFT AS

EIGENKAPITAL OG GJELD

Eigenkapital

Innskoten eigenkapital

Aksjekapital (2 087 aksjer à kr 500,00)

Note	2020	
6, 13	1 043 500	
13	703 967	5 220 000
13	(5 570)	(5 570)
	1 741 897	5 944 430

Sum innskoten eigenkapital

Opptent eigenkapital

Udekt tap

13 0 (3 473 020)

Sum opptent eigenkapital

0 (3 473 020)

Sum eigenkapital

13 **1 741 897 2 471 410**

Gjeld

Anna langsiktig gjeld

Gjeld til kredittinstitusjonar

12 14 700 000 12 000 000

Ansvarleg lånekapital

285 000 3 345 000

Anna langsiktig gjeld

2 000 000 2 000 000

Sum anna langsiktig gjeld

16 985 000 17 345 000

Sum langsiktig gjeld

16 985 000 17 345 000

Kortsiktig gjeld

Gjeld til kredittinstitusjonar

12 0 0

Leverandørgjeld

1 694 700 1 225 330

Skyldige offentlege avgifter

66 094 50 210

Anna kortsiktig gjeld

720 921 388 460

Sum kortsiktig gjeld

2 481 716 1 664 001

Sum gjeld

19 466 716 19 009 001

Sum eigenkapital og gjeld

21 208 613 21 480 411

Nordfjordeid 2/6 2021

Kjell Arvid Storeide
Styrets leder

Synnøve Elisabeth Aabrekk
Styremedlem

Per Scott Olsen
Styremedlem

Magni Hjertenes Flyum
Styremedlem

Preben Moen
Styremedlem

Eli Ragnhild Førde Aarskog
Daglig leder

Legally signed by
Kjell Storeide
02.06.2021

Legally signed by
Synnøve
02.06.2021

Legally signed by
Per Scott Olsen
02.06.2021

Legally signed by
Eli Ragnhild Førde Aarskog
03.06.2021

Legally signed by
Preben Moen
04.06.2021

Legally signed by
Magni Hjertenes Flyum
08.06.2021



Noter 2020

SAGASTAD DRIFT AS

Regnskapsprinsipper

Årsregnskapet er satt opp i samsvar med regnskapsloven og god regnskapsskikk for små foretak.

Salgsinntekter

Inntektsføring ved salg av varer skjer på leveringstidspunktet. Tjenester inntektsføres etter hvert so

Klassifisering og vurdering av balanseposter

Omløpsmidler og kortsiktig gjeld omfatter poster som knytter seg til varekretsløpet. For andre poster enn kundefordringer omfattes poster som forfaller til betaling innen ett år etter transaksjonsdagen. Anleggsmidler er eiendeler bestemt til varig eie og bruk. Langsiktig gjeld er gjeld som forfaller senere enn ett år etter transaksjonsdagen.

Omløpsmidler vurderes til laveste av anskaffelseskost og virkelig verdi. Kortsiktig gjeld balanseføres til nominelt beløp på etableringstidspunktet.

Anleggsmidler vurderes til anskaffelseskost. Varige anleggsmidler avskrives etter en fornuftig avskrivningsplan. Anleggsmidlene nedskrives til virkelig verdi ved verdifall som ikke forventes å være forbigående. Langsiktig gjeld med unntak av andre avsetninger balanseføres til nominelt beløp på etableringstidspunktet.

Fordringer

Kundefordringer og andre fordringer er oppført i balansen til pålydende etter fradrag for avsetning til forventet tap. Avsetning til tap gjøres på grunnlag av individuelle vurderinger av de enkelte fordringene. I tillegg gjøres det for øvrige kundefordringer en uspesifisert avsetning for å dekke antatt tap.

Varebeholdninger

Lager av innkjøpte varer er verdsatt til laveste av anskaffelseskost etter FIFO- prinsippet og virkelig verdi. Egentilvirkede ferdigvarer og varer under tilvirkning er vurdert til variabel tilvirkningskost. Det foretas nedskrivning for påregnelig ukurans.

Varige driftsmidler

Varige driftsmidler balanseføres og avskrives over driftsmidlenes levetid dersom de har antatt levetid over 3 år og har en kostpris som overstiger kr 15.000. Direkte vedlikehold av driftsmidler kostnadsføres løpende under driftskostnader, mens påkostninger eller forbedringer tillegges driftsmidlets kostpris og avskrives i takt med driftsmidlet.

Forøvrig er følgende regnskapsprinsipper anvendt:


FIFO-metoden for tilordning av anskaffelseskost for ombyttbare finansielle eiendeler, laveste verdis prinsipp for markedsbaserte finansielle omløpsmidler, forsikret pensjonsforpliktelse er ikke balanseført - kostnaden er lik premien, pensjonsforpliktelser knyttet til AFP-ordningen er ikke balanseført, leieavtaler er ikke balanseført, langsiktige tilvirkningskontrakter er inntektsført etter fullført kontrakt metoden, pengeposter i utenlandsk valuta er verdsatt til kursen ved regnskapsårets slutt og kostmetoden er benyttet for investeringer i datterselskap/tilknyttet selskap. Egne utgifter til forskning og utvikling og til utvikling av rettigheter er kostnadsført.


Utbytte er inntektsført samme år som det er avsatt i datterselskap/tilknyttet selskap, dersom det er sannsynlig at beløpet vil mottas. Ved utbytte som overstiger andel av tilbakeholdt resultat etter kjøpet representerer den overskytende del tilbakebetaling av investert kapital, og er fratrukket investeringens verdi i balansen.


Skatt


Skattekostnaden i resultatregnskapet omfatter både periodens betalbare skatt og endring i utsatt skatt. Utsatt skatt er beregnet med 22% på grunnlag av de midlertidige forskjeller som eksisterer mellom regnskapsmessige og skattemessige verdier, samt skattemessig underskudd til fremføring ved utgangen av regnskapsåret. Skatteøkende og skattereduserende midlertidige forskjeller som reverserer eller kan reversere i samme periode er utlignet og skattevirkningen er beregnet på nettogrunnlaget.


Selskapet har ikke endret regnskapsprinsipp fra 2019 til 2020.

 Legally signed by
Kjell Storeide
02.06.2021

 Legally signed by
Synnøve
02.06.2021

 Legally signed by
Per Scott Olsen
02.06.2021

 Legally signed by
Eli Ragnhild Førde Aarskog
03.06.2021

 Legally signed by
Preben Moen
04.06.2021

 Legally signed by
Magni Hjørtenes Flyum
08.06.2021





Note 1 - Lønnskostnader etc


	2020	2019
Lønn	1 145 721	1 288 044
Arbeidsgiveravgift	115 536	133 088
Pensjonskostnader	17 903	
Andre relaterte ytelser	1 663	11 996
Sum	1 280 823	1 433 128


Foretaket har sysselsatt 3 årsverk i regnskapsåret.

 Legally signed by
Kjell Storeide
02.06.2021

 Legally signed by
Synnøve
02.06.2021

 Legally signed by
Per Scott Olsen
02.06.2021

 Legally signed by
Eli Ragnhild Førde Aarskog
03.06.2021

 Legally signed by
Preben Moen
04.06.2021

 Legally signed by
Magni Hjørtnes Flyum
08.06.2021

Note 2 - Obligatorisk tjenestepensjon

Virksomheten er pliktig til å ha tjenestepensjonsordning etter lov om obligatorisk tjenestepensjon. Gjeldende pensjonsordning oppfyller kravene etter loven.

Note 3 - Ytelser til ledende personer

	Lønn	Pensjonsforpliktelse	Annen godtgjørelse
Ytelser til daglig leder	417 889	0	14 702

Note 4 - Lån og sikkerhetsstillelse til ledende personer

Det er ikke gitt lån eller sikkerhetsstillelse til ledende personer.

Note 5 - Revisjon




	2020	2019
Revisjon	28 800	24 700
Andre tjenester	19 751	0
Sum godtgjørelse til revisor	48 551	24 700

Note 6 - Aksjekapital og aksjonærer

Aksjeklasse	Antall aksjer	Pålydende	Bokført verdi
Ordinære aksjer	2 087	500,00	1 043 500,00
Sum	2 087		1 043 500,00

Aksjeeier	Antall aksjer	Eierandel	Aksjeklasse
STIFTINGA SAGASTAD	266	12,75%	Ordinære aksjer
COOP VEST EIGEDOM II AS	200	9,58%	Ordinære aksjer
LEFDAL INVEST AS	200	9,58%	Ordinære aksjer
MOENGÅRDEN AS	200	9,58%	Ordinære aksjer
Lien, Tøger	112	5,37%	Ordinære aksjer
BORGUND INDUSTRI AS	100	4,79%	Ordinære aksjer
HILDENES GARTNERI EIENDOM AS	100	4,79%	Ordinære aksjer
FREDRIKSLID INVEST AS	75	3,59%	Ordinære aksjer
ÅSEN & ØVRELID AS	60	2,87%	Ordinære aksjer
AS EID INDUSTRIHUS	55	2,64%	Ordinære aksjer
NORDPLAN AS	55	2,64%	Ordinære aksjer
ERVIK HAVFISKE AS	42	2,01%	Ordinære aksjer
H.I. GIØRTZ HOLDING AS	40	1,92%	Ordinære aksjer
HAVILA HOLDING AS	40	1,92%	Ordinære aksjer
KARL SUNDE MØBLER & UTSTYR AS	40	1,92%	Ordinære aksjer
KAVO HOLDING AS	40	1,92%	Ordinære aksjer
EIDSGATA 3 AS	33	1,58%	Ordinære aksjer
EIDEL INVEST AS	30	1,44%	Ordinære aksjer
Larsen, Sigmund	26	1,25%	Ordinære aksjer
QED AS	22	1,05%	Ordinære aksjer
GEIR THOMPSON INVEST AS	20	0,96%	Ordinære aksjer
KJØLLESDAL INVEST AS	20	0,96%	Ordinære aksjer
NORMATIC AS	20	0,96%	Ordinære aksjer



SKREDDARHUSET AS	20	0,96%	Ordinære aksjer	 Legally signed by Kjell Storeide 02.06.2021
SUNNFJORD CONSTRUCTION GROUP BYGG AS	20	0,96%	Ordinære aksjer	 Legally signed by Synnøve 02.06.2021
Andre aksjeeiere	251	12,03%	Ordinære aksjer	 Legally signed by Per Scott Olsen 02.06.2021
Totalt antall aksjer	2 087	100,00%		

Note 7 - Spesifikasjon av varige driftsmidler

	Bygninger og annen fast eiendom	Driftsløsøre, inventar o.l	Skip, rigger, fly	Sum
Anskaffelseskost 01.01.2020	1 457 976	8 040 016	11 607 674	21 105 666
Tilgang i året	0	33 868	0	33 868
Avgang i året	0	0	0	0
Anskaffelseskost 31.12.2020	1 457 976	8 073 884	11 607 674	21 139 534
Akk. av- og nedskr. 01.01.2020	(37 324)	(562 771)	(309 538)	(909 633)
Akkumulerte avskr. 31.12.2020	(95 643)	(1 401 444)	(773 845)	(2 270 932)
Balanseført verdi pr. 31.12.2020	1 362 333	6 672 440	10 833 829	18 868 602
Årets avskrivninger	(58 319)	(838 673)	(464 307)	(1 361 299)
Økonomisk levetid	25 år	3 - 10 år	25 år	
Avskrivningsplan: Lineær	4 %	10 - 33,33 %	4 %	

Note 8 - Skatt

	2020	2019
Ordinært resultat før skattekostnad	(3 864 513)	(1 872 384)
+/- Permanente forskjeller	788	14 720
+/- Årets endring i midlertidige forskjeller	(1 365 589)	(2 365 637)
Årets skattegrunnlag	(5 229 314)	(4 223 301)
Skattekostnad i resultatregnskapet	0	0
Betalbar skatt i balansen	0	0

Note 9 - Midl. forskjeller - Utsatt skatt/skattefordel

Utsatt skatt/utsatt skattefordel i balansen avsettes på grunnlag av forskjeller mellom regnskapsmessige og skattemessige verdier i henhold til norsk regnskapsstandard for skatt. Midlertidige skatteøkende og skattereduserende forskjeller som kan utlignes er nettoført.

Midlertidige forskjeller knyttet til:	01.01.2020	31.12.2020	Endring
Anleggsmidler	2 365 635	3 731 224	(1 365 589)
Skattemessig fremførbart underskudd	(5 829 505)	(11 058 819)	5 229 314
Netto forskjeller	(3 463 870)	(7 327 595)	3 863 725
Skattereduserende forskjeller som ikke kan utlignes	3 463 870	7 327 595	(3 863 725)
Sum midlertidige forskjeller	0	0	0
Utsatt skattefordel 31.12.20. basert på 22%	0	0	0


Ut fra forsiktighetshensyn balanseføres ikke utsatt skattefordel på kr 1 612 071





Note 10 - Kundefordringer

Kundefordringer er vurdert til pålydende, nedskrevet med forventet tap på fordringer. Det er ikke tap på kundefordringer i løpet av 2020.


	2020	2019
Kundefordringer til pålydende	34 552	85 349
Avsatt til dekning av usikre fordringer		
Netto oppførte kundefordringer	34 552	85 349

 Legally signed by
Kjell Storeide
02.06.2021

 Legally signed by
Synnøve
02.06.2021

 Legally signed by
Per Scott Olsen
02.06.2021

 Legally signed by
Eli Ragnhild Førde Aarskog
03.06.2021

 Legally signed by
Preben Moen
04.06.2021

 Legally signed by
Magni Hjørtnes Flyum
08.06.2021

Note 11 - Bankinnskudd

I posten for bankinnskudd inngår egen konto for bundne skattetreksmidler med kr 32 818. Skyldig skattetrekk er kr 32 818.

Note 12 - Pantstillelser og garantier

Spesifikasjon	2020	2019
Obligasjonslån		
Gjeld til kredittinstitusjoner	14.700.000,-	12.000.000,-
Øvrig langsiktig gjeld (inkl. finansiell leasing)	2.285.000,-	5.345.000,-
Sum	16.985.000,-	17.345.000,-
Balanseført verdi av eiendeler pantsatt for egen gjeld	18.868.602	20.196.033
Selskapets varer er stilt som sikkerhet for annet selskap i konsernet, begrenset oppad til		
Sum	18.868.602	20.196.033

Av langsiktig gjeld på kr 16.985.000,- forfaller kr 7.500.000,- om mer enn 5 år.

Note 13 - Egenkapital

	Aksjekapital	Overkurs	Annen innsk. EK	Udekket tap	Sum
Egenkapital 01.01.2020	730 000	5 220 000	(5 570)	(3 473 020)	2 471 410
Økning AK/overkurs	313 500			2 821 500	3 135 000
Årets resultat/andre endringer		(4 516 033)		651 520	(3 864 513)
Egenkapital 31.12.2020	1 043 500	703 967	(5 570)	0	1 741 897

Note 14 - Tilskudd

Sagastad drift as har mottatt kr 537.802,- fra kompensasjonsordning for dekkinga av faste kostnader i forbindelse med Covid-19. Det er også inntektsført kr 198.030,- i andre tilskudd til prosjekt som selskapet arbeider med.