



ÅRSREGNSKAPET FOR REGNSKAPSÅRET 2025 - GENERELL INFORMASJON

Enheten

Organisasjonsnummer: 991 909 427
Organisasjonsform: Aksjeselskap
Foretaksnavn: NORGRANITT AS
Forretningsadresse: Steinhuggervegen 44
6490 EIDE

Regnskapsår

Årsregnskapets periode: 01.01.2025 - 31.12.2025

Konsern

Morselskap i konsern: Nei

Regnskapsregler

Regler for små foretak benyttet: Ja
Benyttet ved utarbeidelsen av årsregnskapet til selskapet: Regnskapslovens alminnelige regler

Årsregnskapet fastsatt av kompetent organ

Bekreftet av representant for selskapet: Ove Silseth
Dato for fastsettelse av årsregnskapet: 23.03.2026

Grunnlag for avgivelse

År 2025: Årsregnskapet er elektronisk innlevert
År 2024: Tall er hentet fra elektronisk innlevert årsregnskap fra 2025

Det er ikke krav til at årsregnskapet m.v. som sendes til Regnskapsregisteret er undertegnet. Kontrollen på at dette er utført ligger hos revisor/enhetens øverste organ. Sikkerheten ivaretas ved at innsender har rolle/rettighet for innsending av årsregnskapet via Altinn, og ved at det bekreftes at årsregnskapet er fastsatt av kompetent organ.

Brønnøysundregistrene, 23.04.2026



Resultatregnskap

Beløp i: NOK	Note	2025	2024
RESULTATREGNSKAP			
Inntekter			
Salgsinntekt		5 962 850	5 672 951
Annen driftsinntekt		120 000	120 000
Sum inntekter		6 082 850	5 792 951
Kostnader			
Varekostnad		129 950	28 378
Lønnskostnad	1, 2, 3	1 815 077	1 618 668
Avskrivning på varige driftsmidler og immaterielle eiendeler	4	618 632	588 700
Annen driftskostnad		2 733 234	2 785 384
Sum kostnader		5 296 893	5 021 131
Driftsresultat		785 957	771 820
Finansinntekter og finanskostnader			
Annen renteinntekt		515	521
Annen finansinntekt		0	1 466
Sum finansinntekter		515	1 987
Annen rentekostnad		231 557	310 859
Sum finanskostnader		231 557	310 859
Netto finans		-231 042	-308 872
Resultat før skattekostnad		554 915	462 948
Skattekostnad	5, 6	122 082	102 245
Årsresultat		432 833	360 703
Annen egenkapital		432 833	360 703



Balanse

Beløp i: NOK	Note	2025	2024
BALANSE - EIENDELER			
Anleggsmidler			
Immaterielle eiendeler			
Sum immaterielle eiendeler		0	0
Varige driftsmidler			
Tomter, bygninger og annen fast eiendom	4	6 442 521	6 919 121
Maskiner og anlegg	4	2 769 000	485 400
Driftsløsøre, inventar, verktøy, kontormaskiner, ol.	4	34 900	64 600
Sum varige driftsmidler		9 246 421	7 469 121
Finansielle anleggsmidler			
Andre langsiktige fordringer		151 627	194 949
Sum finansielle anleggsmidler		151 627	194 949
Sum anleggsmidler		9 398 048	7 664 070
Omløpsmidler			
Varer			
Fordringer			
Kundefordringer		248 654	2 181 797
Andre kortsiktige fordringer		646 672	123 270
Sum fordringer		895 326	2 305 067
Investeringer			
Sum investeringer		0	0
Bankinnskudd, kontanter og lignende			
Bankinnskudd, kontanter og lignende		621 928	720 958
Sum bankinnskudd, kontanter og lignende		621 928	720 958
Sum omløpsmidler		1 517 254	3 026 025
SUM EIENDELER		10 915 302	10 690 095



Balanse

Beløp i: NOK	Note	2025	2024
BALANSE - EGENKAPITAL OG GJELD			
Egenkapital			
Innskutt egenkapital			
Aksjekapital	7, 8	1 000 000	1 000 000
Sum innskutt egenkapital		1 000 000	1 000 000
Opptjent egenkapital			
Annen egenkapital	8	5 241 554	4 808 721
Sum opptjent egenkapital		5 241 554	4 808 721
Sum egenkapital		6 241 554	5 808 721
Gjeld			
Langsiktig gjeld			
Utsatt skatt	5, 6	81 204	19 015
Sum avsetninger for forpliktelser		81 204	19 015
Annen langsiktig gjeld			
Gjeld til kredittinstitusjoner	9	3 650 000	3 846 416
Sum annen langsiktig gjeld		3 650 000	3 846 416
Kortsiktig gjeld			
Leverandørgjeld		299 932	280 511
Betalbar skatt	5, 6	59 893	118 939
Skyldige offentlige avgifter		135 047	404 404
Annen kortsiktig gjeld		447 672	212 089
Sum kortsiktig gjeld		942 544	1 015 943
Sum gjeld		4 673 748	4 881 374
SUM EGENKAPITAL OG GJELD		10 915 302	10 690 095



Brønnøysundregistrene

ÅRSREGNSKAP FOR REGNSKAPSÅRET 2025 - GENERELL INFORMASJON

Journalnummer: 2026 355420

Virksomheten

Organisasjonsnummer: 991 909 427
Organisasjonsform: Aksjeselskap
Foretaksnavn: NORGRANITT AS
Forretningsadresse: Steinhuggervegen 44
6490 EIDE

Regnskapsår

Årsregnskapets periode: 01.01.2025 - 31.12.2025

Konsern

Morselskap i konsern: Nei

Regnskapsregler

Regler for små foretak benyttet: Ja
Benyttet ved utarbeidelsen av
årsregnskapet: Regnskapslovens alminnelige regler

Årsregnskapet fastsatt av kompetent organ

Bekreftet av: Ove Silseth
Dato for fastsettelse av årsregnskapet: 23.03.2026

Revisjon

Årsregnskapet er utarbeidet av ekstern
autorisert regnskapsfører: Ja
Ekstern autorisert regnskapsfører har i
løpet av regnskapsåret bistått ved den
løpende regnskapsføringen eller utført
andre tjenester for selskapet enn å
utarbeide årsregnskapet: Ja

Grunnlag for avgivelse

År 2025: Årsregnskap er elektronisk innlevert.
År 2024: Tall er hentet fra elektronisk innlevert årsregnskap fra 2025.

Virksomheten sitt øverste organ er ansvarlig for at årsregnskapet er signert. Det er mulig å levere årsregnskap uten signatur fordi sikkerheten for rett rapportering er ivaretatt ved at innsenderen har rolle/rettighet for innsending i Altinn. Navnet på representanten, som bekrefter at årsregnskapet er godkjent, er i tillegg oppgitt.

Brønnøysundregistrene, 22.04.2026



Organisasjonsnr: 991 909 427
NORGRANITT AS

RESULTATREGNSKAP

Beløp i: NOK	Note	2025	2024
RESULTATREGNSKAP			
Inntekter			
Salgsinntekt		5 962 850	5 672 951
Annen driftsinntekt		120 000	120 000
Sum inntekter		6 082 850	5 792 951
Kostnader			
Varekostnad		129 950	28 378
Lønnskostnad	1, 2, 3	1 815 077	1 618 668
Avskrivning på varige driftsmidler og immaterielle eiendeler	4	618 632	588 700
Annen driftskostnad		2 733 234	2 785 384
Sum kostnader		5 296 893	5 021 131
Driftsresultat		785 957	771 820
Finansinntekter og finanskostnader			
Annen renteinntekt		515	521
Annen finansinntekt		0	1 466
Sum finansinntekter		515	1 987
Annen rentekostnad		231 557	310 859
Sum finanskostnader		231 557	310 859
Netto finans		-231 042	-308 872
Resultat før skattekostnad		554 915	462 948
Skattekostnad	5, 6	122 082	102 245
Årsresultat		432 833	360 703
Annen egenkapital		432 833	360 703



Organisasjonsnr: 991 909 427
NORGRANITT AS

BALANSE

Beløp i: NOK	Note	2025	2024
BALANSE - EIENDELER			
Anleggsmidler			
Immaterielle eiendeler			
Sum immaterielle eiendeler		0	0
Varige driftsmidler			
Tomter, bygninger og annen fast eiendom	4	6 442 521	6 919 121
Maskiner og anlegg	4	2 769 000	485 400
Driftsløsøre, inventar, verktøy, kontormaskiner, ol.	4	34 900	64 600
Sum varige driftsmidler		9 246 421	7 469 121
Finansielle anleggsmidler			
Andre langsiktige fordringer		151 627	194 949
Sum finansielle anleggsmidler		151 627	194 949
Sum anleggsmidler		9 398 048	7 664 070
Omløpsmidler			
Varer			
Fordringer			
Kundefordringer		248 654	2 181 797
Andre kortsiktige fordringer		646 672	123 270
Sum fordringer		895 326	2 305 067
Investeringer			
Sum investeringer		0	0
Bankinnskudd, kontanter og lignende			
Bankinnskudd, kontanter og lignende		621 928	720 958
Sum bankinnskudd, kontanter og lignende		621 928	720 958
Sum omløpsmidler		1 517 254	3 026 025
SUM EIENDELER		10 915 302	10 690 095

BALANSE - EGENKAPITAL OG GJELD



Egenkapital			
Innskutt egenkapital			
Aksjekapital	7, 8	1 000 000	1 000 000
Sum innskutt egenkapital		1 000 000	1 000 000
Opptjent egenkapital			
Annen egenkapital	8	5 241 554	4 808 721
Sum opptjent egenkapital		5 241 554	4 808 721
Sum egenkapital		6 241 554	5 808 721
Gjeld			
Langsiktig gjeld			
Utsatt skatt	5, 6	81 204	19 015
Sum avsetninger for forpliktelses		81 204	19 015
Annen langsiktig gjeld			
Gjeld til kredittinstitusjoner	9	3 650 000	3 846 416
Sum annen langsiktig gjeld		3 650 000	3 846 416
Kortsiktig gjeld			
Leverandørgjeld		299 932	280 511
Betalbar skatt	5, 6	59 893	118 939
Skyldige offentlige avgifter		135 047	404 404
Annen kortsiktig gjeld		447 672	212 089
Sum kortsiktig gjeld		942 544	1 015 943
Sum gjeld		4 673 748	4 881 374
SUM EGENKAPITAL OG GJELD		10 915 302	10 690 095



Organisasjonsnr: 991 909 427
NORGRANITT AS

NOTEOPPLYSNINGER - SELSKAP - alle poster oppgitt i hele tall

Note

Regnskapsprinsipper

Norgranitt AS, som holder til i Eide i Hustadvika kommune, driver med bearbeiding av stein, hovedsakelig granitt. Årsregnskapet er satt opp i samsvar med regnskapsloven og god regnskapsskikk for små foretak. Salgsinntekter
Inntektsføring ved salg av varer skjer på leveringstidspunktet. Tjenester inntektsføres etter hvert som de leveres.

Klassifisering og vurdering av balanseposter

Anleggsmidler er eiendeler bestemt til varig eie eller bruk. Eiendeler som er knyttet til varekretsløpet er klassifisert som omløpsmidler. Fordringer klassifiseres som omløpsmidler hvis de forfaller til betaling innen ett år etter transaksjonsdagen. Tilsvarende klassifiseres gjeld som kortsiktig hvis gjelden forfaller til betaling innen ett år. Langsiktig gjeld er gjeld som forfaller senere enn ett år etter transaksjonsdagen. Første års avdrag på langsiktige fordringer og langsiktig gjeld klassifiseres likevel ikke som omløpsmiddel og kortsiktig gjeld.

Omløpsmidler vurderes til laveste av anskaffelseskost og virkelig verdi. Kortsiktig gjeld balanseføres til nominelt beløp på etableringstidspunktet. Anleggsmidler vurderes til anskaffelseskost. Varige anleggsmidler avskrives etter en fornuftig avskrivningsplan. Anleggsmidlene nedskrives til virkelig verdi ved verdifall som ikke forventes å være forbigående. Langsiktig gjeld med unntak av andre avsetninger balanseføres til nominelt beløp på etableringstidspunktet.

Fordringer

Kundefordringer og andre fordringer er oppført i balansen til pålydende etter fradrag for avsetning til forventet tap. Avsetning til tap gjøres på grunnlag av individuelle vurderinger av de enkelte fordringene.

Varige driftsmidler

Varige driftsmidler balanseføres og avskrives over driftsmidlenes levetid dersom de har antatt levetid over 3 år og har en kostpris som overstiger kr 30 000. Direkte vedlikehold av driftsmidler kostnadsføres løpende under driftskostnader, mens påkostninger eller forbedringer tillegges driftsmidlets kostpris og avskrives i takt med driftsmidlet.

Forøvrig er følgende regnskapsprinsipper

anvendt:

Leieavtaler er ikke balanseført.

Skatt

Skattekostnaden i resultatregnskapet omfatter både periodens betalbare skatt og endring i utsatt skatt. Utsatt skatt er beregnet med 22% på grunnlag av de midlertidige forskjeller som eksisterer mellom regnskapsmessige og skattemessige verdier, samt skattemessig underskudd til fremføring ved utgangen av regnskapsåret. Skatteøkende og skattereduserende midlertidige forskjeller som reverserer eller kan reversere i samme periode er fastsatt og skattevirkningen er beregnet på nettogrunnlaget. Selskapet har ikke



endret regnskapsprinsipp fra 2024 til 2025.

Note

2

Antall årsverk i regnskapsåret

2.00

Note

1

Spesifisering av resultatregnskapet

Lønnskostnader

<u>Lønn</u>	<u>Årets</u>	<u>Fjorårets</u>
	1502888.00	1371677.00
<u>Folketrygdavgift</u>	<u>Årets</u>	<u>Fjorårets</u>
	162426.00	152975.00
<u>Pensjonskostnader</u>	<u>Årets</u>	<u>Fjorårets</u>
	97990.00	61268.00
<u>Andre ytelser</u>	<u>Årets</u>	<u>Fjorårets</u>
	51773.00	32747.00
<u>Sum lønnskostnader</u>	<u>Årets</u>	<u>Fjorårets</u>
	1815077.00	1618667.00

Note

4

Varige driftsmidler og immaterielle eiendeler

<u>Anskaffelseskost 01.01.</u>	<u>Varige driftsmidler</u>	<u>Immaterielle eiend.</u>
	17541841.00	0.00
<u>Tilgang i året</u>	<u>Varige driftsmidler</u>	<u>Immaterielle eiend.</u>
	2395932.00	0.00
<u>Anskaffelseskost 31.12.</u>	<u>Varige driftsmidler</u>	<u>Immaterielle eiend.</u>
	19937773.00	0.00
<u>Samlede av-/nedskrivn.</u>	<u>Varige driftsmidler</u>	<u>Immaterielle eiend.</u>
	10691353.00	0.00
<u>Balanseført verdi 31.12.</u>	<u>Varige driftsmidler</u>	<u>Immaterielle eiend.</u>
	9246420.00	0.00
<u>Årets av-/nedskrivn.</u>	<u>Varige driftsmidler</u>	<u>Immaterielle eiend.</u>
	618632.00	0.00

Anskaffelseskost - balanseførte lånekostnader, egentilvirkede anleggsmidler

Goodwill spesifisert for hvert enkelt virksomhetskjøp



Avskrivningsplan for goodwill som er lenger enn fem år - begrunnelse

Mer om varige driftsmidler/immaterielle eiendeler

Note

9

Gjeld

Gjeld som forfaller til betaling mer enn fem år etter regnskapsårets slutt
1611577.00

Gjeld sikret ved pant eller lignende sikkerhet i eiendeler
3650000.00

Balanseført verdi av de pantsatte eiendeler
9246421.00

Summen av garantiforpliktelser som ikke er regnskapsført

Garantiforpliktelser som er sikret ved pant

Mer om gjeld

Note

3

Lån og sikkerhetsstillelse til medlemmer

Opplysninger om:

Medlemmer av:

Mer om lån og sikkerhetsstillelse



Årsregnskap for
NORGRANITT AS

991909427

Regnskapsår
01.01.2025 - 31.12.2025



NORGRANITT AS
991 909 427

Resultatregnskap

	Note	2025	2024
Driftsinntekter			
Salgsinntekt		5 962 850	5 672 951
Annen driftsinntekt		120 000	120 000
Sum driftsinntekter		6 082 850	5 792 951
Driftskostnader			
Varekostnad		129 950	28 378
Lønnskostnad	1, 2, 3	1 815 077	1 618 668
Avskrivning på varige driftsmidler og immaterielle eiendeler	4	618 632	588 700
Annen driftskostnad		2 733 234	2 785 384
Sum driftskostnader		5 296 893	5 021 131
Driftsresultat		785 957	771 820
Finansinntekter			
Annen renteinntekt		515	521
Annen finansinntekt		0	1 466
Sum finansinntekter		515	1 987
Finanskostnader			
Annen rentekostnad		231 557	310 859
Sum finanskostnader		231 557	310 859
Netto finans		-231 042	-308 872
Resultat før skattekostnad		554 915	462 948
Skattekostnad	5, 6	122 082	102 245
Årsresultat		432 833	360 703
Overføringer			
Annen egenkapital		432 833	360 703
Sum overføringer		432 833	360 703



NORGRANITT AS
991 909 427

Balanse

	Note	31.12.2025	31.12.2024
EIENDELER			
Anleggsmidler			
Varige driftsmidler			
Tomter, bygninger og annen fast eiendom	4	6 442 521	6 919 121
Maskiner og anlegg	4	2 769 000	485 400
Driftsløsøre, inventar, verktøy, kontormaskiner, ol.	4	34 900	64 600
Sum varige driftsmidler		9 246 421	7 469 121
Finansielle anleggsmidler			
Andre langsiktige fordringer		151 627	194 949
Sum finansielle anleggsmidler		151 627	194 949
Sum anleggsmidler		9 398 048	7 664 070
Omløpsmidler			
Fordringer			
Kundefordringer		248 654	2 181 797
Andre kortsiktige fordringer		646 672	123 270
Sum fordringer		895 326	2 305 067
Bankinnskudd, kontanter og lignende			
Bankinnskudd, kontanter og lignende		621 928	720 958
Sum bankinnskudd, kontanter og lignende		621 928	720 958
Sum omløpsmidler		1 517 254	3 026 025
SUM EIENDELER		10 915 302	10 690 095



NORGRANITT AS
991 909 427

Balanse

	Note	31.12.2025	31.12.2024
EGENKAPITAL OG GJELD			
Egenkapital			
Innskutt egenkapital			
Aksjekapital	7, 8	1 000 000	1 000 000
Sum innskutt egenkapital		1 000 000	1 000 000
Opptjent egenkapital			
Annen egenkapital	8	5 241 554	4 808 721
Sum opptjent egenkapital		5 241 554	4 808 721
Sum egenkapital		6 241 554	5 808 721
Gjeld			
Avsetning og forpliktelser			
Utsatt skatt	5, 6	81 204	19 015
Sum avsetning for forpliktelser		81 204	19 015
Annen langsiktig gjeld			
Gjeld til kredittinstitusjoner	9	3 650 000	3 846 416
Sum annen langsiktig gjeld		3 650 000	3 846 416
Kortsiktig gjeld			
Leverandørgjeld		299 932	280 511
Betalbar skatt	5, 6	59 893	118 939
Skyldige offentlige avgifter		135 047	404 404
Annen kortsiktig gjeld		447 672	212 089
Sum kortsiktig gjeld		942 544	1 015 943
Sum gjeld		4 673 748	4 881 374
SUM EGENKAPITAL OG GJELD		10 915 302	10 690 095

EIDE, 23.03.2026

Ove Kristian Silseth
styrets leder

Chriss Allan Holmberg
Gautvik
styremedlem

Jan Erik Strand
styremedlem

Asbjørn Strand
styremedlem

Per Olav Røvik
daglig leder



NORGRANITT AS
991 909 427

Noter

Regnskapsprinsipper

Norgranitt AS, som holder til i Eide i Hustadvika kommune, driver med bearbeiding av stein, hovedsakelig granitt.

Årsregnskapet er satt opp i samsvar med regnskapsloven og god regnskapsskikk for små foretak.

Salgsinntekter

Inntektsføring ved salg av varer skjer på leveringstidspunktet. Tjenester inntektsføres etter hvert som de leveres.

Klassifisering og vurdering av balanseposter

Anleggsmidler er eiendeler bestemt til varig eie eller bruk. Eiendeler som er knyttet til varekretsløpet er klassifisert som omløpsmidler. Fordringer klassifiseres som omløpsmidler hvis de forfaller til betaling innen ett år etter transaksjonsdagen. Tilsvarende klassifiseres gjeld som kortsiktig hvis gjelden forfaller til betaling innen ett år. Langsiktig gjeld er gjeld som forfaller senere enn ett år etter transaksjonsdagen. Første års avdrag på langsiktige fordringer og langsiktig gjeld klassifiseres likevel ikke som omløpsmiddel og kortsiktig gjeld.

Omløpsmidler vurderes til laveste av anskaffelseskost og virkelig verdi. Kortsiktig gjeld balanseføres til nominelt beløp på etableringstidspunktet. Anleggsmidler vurderes til anskaffelseskost. Varige anleggsmidler avskrives etter en fornuftig avskrivningsplan. Anleggsmidlene nedskrives til virkelig verdi ved verdifall som ikke forventes å være forbigående. Langsiktig gjeld med unntak av andre avsetninger balanseføres til nominelt beløp på etableringstidspunktet.

Fordringer

Kundefordringer og andre fordringer er oppført i balansen til pålydende etter fradrag for avsetning til forventet tap. Avsetning til tap gjøres på grunnlag av individuelle vurderinger av de enkelte fordringene.

Varige driftsmidler

Varige driftsmidler balanseføres og avskrives over driftsmidlenes levetid dersom de har antatt levetid over 3 år og har en kostpris som overstiger kr 30 000. Direkte vedlikehold av driftsmidler kostnadsføres løpende under driftskostnader, mens påkostninger eller forbedringer tillegges driftsmidlets kostpris og avskrives i takt med driftsmidlet.

Forøvrig er følgende regnskapsprinsipper anvendt:

Leieavtaler er ikke balanseført.

Skatt

Skattekostnaden i resultatregnskapet omfatter både periodens betalbare skatt og endring i utsatt skatt. Utsatt skatt er beregnet med 22% på grunnlag av de midlertidige forskjeller som eksisterer mellom regnskapsmessige og skattemessige verdier, samt skattemessig underskudd til fremføring ved utgangen av regnskapsåret. Skatteøkende og skattereduserende midlertidige forskjeller som reverserer eller kan reversere i samme periode er fastsatt og skattevirkningen er beregnet på nettogrunnlaget.

Selskapet har ikke endret regnskapsprinsipp fra 2024 til 2025.

Note 1 - Lønnskostnader

Spesifikasjon av lønnskostnader	2025	2024
Lønn	1 502 888	1 371 677
Arbeidsgiveravgift	162 426	152 975
Pensjonskostnader	97 990	61 268
Andre relaterte ytelser	51 773	32 747
Sum	1 815 077	1 618 667



NORGRANITT AS
991 909 427

Note 2 - Antall årsverk

Antall årsverk sysselsatt i regnskapsåret: 2

Note 3 - Lån og sikkerhetsstillelse til ledende personer, eiere med videre

Det er ikke gitt lån eller sikkerhetsstillelse til medlemmer av styrende organer.

Note 4 - Varige driftsmidler og immaterielle eiendeler

	Varige driftsmidler
Anskaffelseskost 01.01.	17 541 841
Tilgang i året	2 395 932
Avgang i året	0
Anskaffelseskost 31.12.	19 937 773
Samlede avskrivninger, nedskrivninger og reverseringer av nedskrivninger	-10 691 353
Balanseført verdi per 31.12.	9 246 420
Avskrivninger, nedskrivninger og reverseringer av nedskrivninger i regnskapsåret	618 632

Note 5 - Spesifisering av skatt

Skattekostnad	2025	2024
Betalbar skatt på alminnelig inntekt	59 893	118 939
+/- Endringer i utsatt skatt/utsatt skattefordel	62 189	-16 694
Skattekostnad	122 082	102 245
Skattepliktig inntekt		
Resultat før skatt	554 915	462 948
Permanente forskjeller	0	1 803
+/- Endring i midlertidige forskjeller	-282 676	118 294
- Anvendelse av fremførbart underskudd	0	-42 413
Skattepliktig inntekt	272 240	540 632
Betalbar skatt i balansen		
Betalbar skatt på årets resultat	59 893	118 939
Betalbar skatt i balansen	59 893	118 939

Note 6 - Midlertidige forskjeller - utsatt skatt/skattefordel

Utsatt skatt/utsatt skattefordel i balansen avsettes på grunnlag av forskjeller mellom regnskapsmessige og skattemessige verdier i henhold til norsk regnskapsstandard for skatt.

Midlertidige skatteøkende og skattereduserende forskjeller som kan utlignes er nettoført.

Midlertidige forskjeller knyttet til:	01.01.2025	31.12.2025	Endring
Anleggsmidler	86 433	369 109	-282 676
Netto forskjeller	86 433	369 109	-282 676
Sum midlertidige forskjeller som inngår i grunnlag for utsatt skatt/skattefordel	86 433	369 109	-282 676
Utsatt skatt 31.12.2025 basert på 22 %	19 015	81 204	-62 189



NORGRANITT AS
991 909 427

Note 7 - Aksjekapital

<u>Aksjeklasse</u>	<u>Antall aksjer</u>	<u>Aksjenes pålydende</u>	<u>Bokført verdi</u>
Ordinære	10	100 000	1 000 000
Aksjonærer	Antall aksjer	Eierandel %	Aksjeklasse
Norstein AS	2	20,00	Ordinære
Nergård Stenindustri AS	1	10,00	Ordinære
Møre Gravmonumenter AS	1	10,00	Ordinære
Brødrene Strand Stenhuggeri AS	1	10,00	Ordinære
Vestlandsgranitt AS	1	10,00	Ordinære
Gautvik Stenindustri AS	1	10,00	Ordinære
Nerlands Granittindustri AS	1	10,00	Ordinære
Kjøll Stenindustri AS	1	10,00	Ordinære
SILSETH STEN AS	1	10,00	Ordinære
Totalt antall aksjer	10	100	

Note 8 - Egenkapital

	<u>Aksjekapital</u>	<u>Opptjent egenkapital</u>	<u>Sum</u>
Egenkapital 31.12.2024	1 000 000	4 808 721	5 808 721
Årsresultat	0	432 833	432 833
Egenkapital 31.12.2025	1 000 000	5 241 554	6 241 554

Note 9 - Gjeld og garantiforpliktelser

	<u>Beløp</u>
Del av gjelden som forfaller til betaling mer enn fem år etter regnskapsårets slutt	1 611 577
Gjeld som er sikret ved pant eller lignende sikkerhet i eiendeler	3 650 000
Balanseført verdi av pantsatte eiendeler	9 246 421
Summen av garantiforpliktelser som ikke er regnskapsført	0



Til generalforsamlingen i **Norgranitt AS**

FINN Å. ØDEGÅRD
BEATE ORSET
LINN M. BUGGE VARHAUGVIK
Statsautorisert revisor
Oppdragsansvarlig revisor

Medlem av
Den norske Revisorforening

Uavhengig revisors beretning

Uttalelse om revisjonen av årsregnskapet

Konklusjon

Vi har revidert årsregnskapet for **Norgranitt AS** som viser et overskudd på kr 432 833. Årsregnskapet består av balanse per 31. desember 2025, resultatregnskap for regnskapsåret avsluttet per denne datoen og noter til årsregnskapet, herunder et sammendrag av viktige regnskapsprinsipper.

Etter vår mening

- oppfyller årsregnskapet gjeldende lovkrav, og
- gir årsregnskapet et rettviseende bilde av selskapets finansielle stilling pr 31. desember 2025 og av dets resultat for regnskapsåret avsluttet per denne datoen i samsvar med regnskapslovens regler og god regnskapsskikk i Norge

Grunnlag for konklusjonen

Vi har gjennomført revisjonen i samsvar med den internasjonale revisjonsstandarden for revisjon av regnskap til mindre komplekse enheter (ISA for MKE). Våre oppgaver og plikter i henhold til ISA for MKE er beskrevet nedenfor under Revisors oppgaver og plikter ved revisjonen av årsregnskapet. Vi er uavhengige av selskapet i samsvar med kravene i relevante lover og forskrifter i Norge og International Code of Ethics for Professional Accountants (inkludert internasjonale uavhengighetsstandarder) utstedt av International Ethics Standards Board for Accountants (IESBA-reglene), og vi har overholdt våre øvrige etiske forpliktelser i samsvar med disse kravene. Innhentet revisjonsbevis er etter vår vurdering tilstrekkelig og hensiktsmessig som grunnlag for vår konklusjon.

Ledelsens ansvar for årsregnskapet

Styret og daglig leder (ledelsen) er ansvarlig for å utarbeide årsregnskapet og for at det gir et rettviseende bilde i samsvar med regnskapslovens regler og god regnskapsskikk i Norge. Ledelsen er også ansvarlig for slik intern kontroll som den finner nødvendig for å kunne utarbeide et årsregnskap som ikke inneholder vesentlig feilinformasjon, verken som følge av misligheter eller utilsiktede feil.

Ved utarbeidelsen av årsregnskapet må ledelsen ta standpunkt til selskapets evne til fortsatt drift og opplyse om forhold av betydning for fortsatt drift. Forutsetningen om fortsatt drift skal legges til grunn for årsregnskapet så lenge det ikke er sannsynlig at virksomheten vil bli avvirket.



Revisors oppgaver og plikter ved revisjonen av årsregnskapet

Vårt mål er å oppnå betryggende sikkerhet for at årsregnskapet som helhet ikke inneholder vesentlig feilinformasjon, verken som følge av misligheter eller utilsiktede feil, og å avgi en revisjonsberetning som inneholder vår konklusjon. Betryggende sikkerhet er en høy grad av sikkerhet, men ingen garanti for at en revisjon utført i samsvar med ISA for MKE, alltid vil avdekke vesentlig feilinformasjon. Feilinformasjon kan oppstå som følge av misligheter eller utilsiktede feil. Feilinformasjon er å anse som vesentlig dersom den enkeltvis eller samlet med rimelighet kan forventes å påvirke økonomiske beslutninger som brukerne foretar på grunnlag av årsregnskapet.

For videre beskrivelse av revisors oppgaver og plikter vises det til: <https://revisorforeningen.no/revisjonsberetninger>

Molde, 23. mars 2026
Romsdal Revisjon AS

Beate Orset
Statsautorisert revisor

(elektronisk signert)

Penneo Dokumentnøkkel: WJNPJ-S7WC6-QG7GV-1H4L2-9G63T-PATPA



PENNEO

Signaturene i dette dokumentet er juridisk bindende. Dokument signert med "Penneo™ - sikker digital signatur". De signerende parter sin identitet er registrert, og er listet nedenfor.

"Med min signatur bekrefter jeg alle datoer og innholdet i dette dokument."

Beate Orset

Statsautorisert revisor

Serienummer: bankid.no no_bankid:9578-5998-4-1378023

IP: 79.161.xxx.xxx

2026-03-23 07:09:29 UTC



QES



Penneo Dokumentnøkkel: WJNPJ-57WC6-QG7GV-1H4L2-9G63T-PATPA

Dette dokumentet er signert digitalt via [Penneo.com](https://penneo.com). De signerte dataene er validert ved hjelp av den matematiske hashverdien av det originale dokumentet. All kryptografisk bevisføring er innebygd i denne PDF-en for fremtidig validering.

Dette dokumentet er forseglest med et kvalifisert elektronisk segl. For mer informasjon om Penneos kvalifiserte tillitstjenester, se <https://eud.penneo.com>.

Slik kan du bekrefte at dokumentet er originalt

Når du åpner dokumentet i Adobe Reader, kan du se at det er sertifisert av **Penneo A/S**. Dette beviser at innholdet i dokumentet ikke har blitt endret siden tidspunktet for signeringen. Bevis for de individuelle signatørens digitale signaturer er vedlagt dokumentet.

Du kan bekrefte de kryptografiske bevisene ved hjelp av Penneos validator, <https://penneo.com/validator>, eller andre valideringsverktøy for digitale signaturer.



Årsregnskap for
NORGRANITT AS

991909427

Regnskapsår
01.01.2025 - 31.12.2025



NORGRANITT AS
991 909 427

Resultatregnskap

	Note	2025	2024
Driftsinntekter			
Salgsinntekt		5 962 850	5 672 951
Annen driftsinntekt		120 000	120 000
Sum driftsinntekter		6 082 850	5 792 951
Driftskostnader			
Varekostnad		129 950	28 378
Lønnskostnad	1, 2, 3	1 815 077	1 618 668
Avskrivning på varige driftsmidler og immaterielle eiendeler	4	618 632	588 700
Annen driftskostnad		2 733 234	2 785 384
Sum driftskostnader		5 296 893	5 021 131
Driftsresultat		785 957	771 820
Finansinntekter			
Annen renteinntekt		515	521
Annen finansinntekt		0	1 466
Sum finansinntekter		515	1 987
Finanskostnader			
Annen rentekostnad		231 557	310 859
Sum finanskostnader		231 557	310 859
Netto finans		-231 042	-308 872
Resultat før skattekostnad		554 915	462 948
Skattekostnad	5, 6	122 082	102 245
Årsresultat		432 833	360 703
Overføringer			
Annen egenkapital		432 833	360 703
Sum overføringer		432 833	360 703



NORGRANITT AS
991 909 427

Balanse

	Note	31.12.2025	31.12.2024
EIENDELER			
Anleggsmidler			
Varige driftsmidler			
Tomter, bygninger og annen fast eiendom	4	6 442 521	6 919 121
Maskiner og anlegg	4	2 769 000	485 400
Driftsløsøre, inventar, verktøy, kontormaskiner, ol.	4	34 900	64 600
Sum varige driftsmidler		9 246 421	7 469 121
Finansielle anleggsmidler			
Andre langsiktige fordringer		151 627	194 949
Sum finansielle anleggsmidler		151 627	194 949
Sum anleggsmidler		9 398 048	7 664 070
Omløpsmidler			
Fordringer			
Kundefordringer		248 654	2 181 797
Andre kortsiktige fordringer		646 672	123 270
Sum fordringer		895 326	2 305 067
Bankinnskudd, kontanter og lignende			
Bankinnskudd, kontanter og lignende		621 928	720 958
Sum bankinnskudd, kontanter og lignende		621 928	720 958
Sum omløpsmidler		1 517 254	3 026 025
SUM EIENDELER		10 915 302	10 690 095





NORGRANITT AS
991 909 427

Balanse

	Note	31.12.2025	31.12.2024
EGENKAPITAL OG GJELD			
Egenkapital			
Innskutt egenkapital			
Aksjekapital	7, 8	1 000 000	1 000 000
Sum innskutt egenkapital		1 000 000	1 000 000
Opptjent egenkapital			
Annen egenkapital	8	5 241 554	4 808 721
Sum opptjent egenkapital		5 241 554	4 808 721
Sum egenkapital		6 241 554	5 808 721
Gjeld			
Avsetning og forpliktelser			
Utsatt skatt	5, 6	81 204	19 015
Sum avsetning for forpliktelser		81 204	19 015
Annen langsiktig gjeld			
Gjeld til kredittinstitusjoner	9	3 650 000	3 846 416
Sum annen langsiktig gjeld		3 650 000	3 846 416
Kortsiktig gjeld			
Leverandørgjeld		299 932	280 511
Betalbar skatt	5, 6	59 893	118 939
Skyldige offentlige avgifter		135 047	404 404
Annen kortsiktig gjeld		447 672	212 089
Sum kortsiktig gjeld		942 544	1 015 943
Sum gjeld		4 673 748	4 881 374
SUM EGENKAPITAL OG GJELD		10 915 302	10 690 095


EIDE, 23.03.2026


Ove Kristian Silseth
styrets leder


Chriss Allan Holmberg
Gautvik
styremedlem


Jan Erik Strand
styremedlem


Asbjørn Strand
styremedlem


Per Olav Røvik
daglig leder



NORGRANITT AS
991 909 427

Noter

Regnskapsprinsipper

Norgranitt AS, som holder til i Eide i Hustadvika kommune, driver med bearbeiding av stein, hovedsakelig granitt.

Årsregnskapet er satt opp i samsvar med regnskapsloven og god regnskapsskikk for små foretak.

Salgsinntekter

Inntektsføring ved salg av varer skjer på leveringstidspunktet. Tjenester inntektsføres etter hvert som de leveres.

Klassifisering og vurdering av balanseposter

Anleggsmidler er eiendeler bestemt til varig eie eller bruk. Eiendeler som er knyttet til varekretsløpet er klassifisert som omløpsmidler. Fordringer klassifiseres som omløpsmidler hvis de forfaller til betaling innen ett år etter transaksjonsdagen. Tilsvarende klassifiseres gjeld som kortsiktig hvis gjelden forfaller til betaling innen ett år. Langsiktig gjeld er gjeld som forfaller senere enn ett år etter transaksjonsdagen. Første års avdrag på langsiktige fordringer og langsiktig gjeld klassifiseres likevel ikke som omløpsmiddel og kortsiktig gjeld.

Omløpsmidler vurderes til laveste av anskaffelseskost og virkelig verdi. Kortsiktig gjeld balanseføres til nominelt beløp på etableringstidspunktet. Anleggsmidler vurderes til anskaffelseskost. Varige anleggsmidler avskrives etter en fornuftig avskrivningsplan. Anleggsmidlene nedskrives til virkelig verdi ved verdifall som ikke forventes å være forbigående. Langsiktig gjeld med unntak av andre avsetninger balanseføres til nominelt beløp på etableringstidspunktet.

Fordringer

Kundefordringer og andre fordringer er oppført i balansen til pålydende etter fradrag for avsetning til forventet tap. Avsetning til tap gjøres på grunnlag av individuelle vurderinger av de enkelte fordringene.

Varige driftsmidler

Varige driftsmidler balanseføres og avskrives over driftsmidlenes levetid dersom de har antatt levetid over 3 år og har en kostpris som overstiger kr 30 000. Direkte vedlikehold av driftsmidler kostnadsføres løpende under driftskostnader, mens påkostninger eller forbedringer tillegges driftsmidlets kostpris og avskrives i takt med driftsmidlet.

Forøvrig er følgende regnskapsprinsipper anvendt:

Leieavtaler er ikke balanseført.

Skatt

Skattekostnaden i resultatregnskapet omfatter både periodens betalbare skatt og endring i utsatt skatt. Utsatt skatt er beregnet med 22% på grunnlag av de midlertidige forskjeller som eksisterer mellom regnskapsmessige og skattemessige verdier, samt skattemessig underskudd til fremføring ved utgangen av regnskapsåret. Skatteøkende og skattereduserende midlertidige forskjeller som reverserer eller kan reversere i samme periode er fastsatt og skattevirkningen er beregnet på nettogrunnlaget.

Selskapet har ikke endret regnskapsprinsipp fra 2024 til 2025.

Note 1 - Lønnskostnader

Spesifikasjon av lønnskostnader	2025	2024
Lønn	1 502 888	1 365 336
Arbeidsgiveravgift	162 426	152 975
Pensjonskostnader	97 990	61 268
Andre relaterte ytelser	51 773	32 747
Sum	1 815 077	1 612 326



NORGRANITT AS
991 909 427

Note 2 - Antall årsverk

Antall årsverk sysselsatt i regnskapsåret: 2

Note 3 - Lån og sikkerhetsstillelse til ledende personer, eiere med videre

Det er ikke gitt lån eller sikkerhetsstillelse til medlemmer av styrende organer.

Note 4 - Varige driftsmidler og immaterielle eiendeler

	Varige driftsmidler
Anskaffelseskost 01.01.	17 541 841
Tilgang i året	2 395 932
Avgang i året	0
Anskaffelseskost 31.12.	19 937 773
Samlede avskrivninger, nedskrivninger og reverseringer av nedskrivninger	-10 691 353
Balanseført verdi per 31.12.	9 246 420
Avskrivninger, nedskrivninger og reverseringer av nedskrivninger i regnskapsåret	618 632

Note 5 - Spesifisering av skatt

Skattekostnad	2025	2024
Betalbar skatt på alminnelig inntekt	59 893	118 939
+/- Endringer i utsatt skatt/utsatt skattefordel	62 189	-16 694
Skattekostnad	122 082	102 245
Skattepliktig inntekt		
Resultat før skatt	554 915	462 948
Permanente forskjeller	0	1 803
+/- Endring i midlertidige forskjeller	-282 676	118 294
- Anvendelse av fremførbart underskudd	0	-42 413
Skattepliktig inntekt	272 240	540 632
Betalbar skatt i balansen		
Betalbar skatt på årets resultat	59 893	118 939
Betalbar skatt i balansen	59 893	118 939

Note 6 - Midlertidige forskjeller - utsatt skatt/skattefordel

Utsatt skatt/utsatt skattefordel i balansen avsettes på grunnlag av forskjeller mellom regnskapsmessige og skattemessige verdier i henhold til norsk regnskapsstandard for skatt.

Midlertidige skatteøkende og skattereduserende forskjeller som kan utlignes er nettoført.

Midlertidige forskjeller knyttet til:	01.01.2025	31.12.2025	Endring
Anleggsmidler	86 433	369 109	-282 676
Netto forskjeller	86 433	369 109	-282 676
Sum midlertidige forskjeller som inngår i grunnlag for utsatt skatt/skattefordel	86 433	369 109	-282 676
Utsatt skatt 31.12.2025 basert på 22 %	19 015	81 204	-62 189



NORGRANITT AS

991 909 427

Note 7 - Aksjekapital

Aksjeklasse	Antall aksjer	Aksjenes pålydende	Bokført verdi
Ordinære	10	100 000	1 000 000

Aksjonærer	Antall aksjer	Eierandel %	Aksjeklasse
Norstein AS	2	20,00	Ordinære
Nergård Stenindustri AS	1	10,00	Ordinære
Møre Gravmonumenter AS	1	10,00	Ordinære
Brødrene Strand Stenhuggeri AS	1	10,00	Ordinære
Vestlandsgranitt AS	1	10,00	Ordinære
Gautvik Stenindustri AS	1	10,00	Ordinære
Nerlands Granittindustri AS	1	10,00	Ordinære
Kjøel Stenindustri AS	1	10,00	Ordinære
SILSETH STEN AS	1	10,00	Ordinære
Totalt antall aksjer	10	100	

Note 8 - Egenkapital

	Aksjekapital	Opptjent egenkapital	Sum
Egenkapital 31.12.2024	1 000 000	4 808 721	5 808 721
Årsresultat	0	432 833	432 833
Egenkapital 31.12.2025	1 000 000	5 241 554	6 241 554

Note 9 - Gjeld og garantiforpliktelser

	Beløp
Del av gjelden som forfaller til betaling mer enn fem år etter regnskapsårets slutt	1 611 577
Gjeld som er sikret ved pant eller lignende sikkerhet i eiendeler	3 650 000
Balanseført verdi av pantsatte eiendeler	9 246 421
Summen av garantiforpliktelser som ikke er regnskapsført	0