



## ÅRSREGNSKAPET FOR REGNSKAPSÅRET 2021 - GENERELL INFORMASJON

### Enheten

Organisasjonsnummer: 821 559 782  
Organisasjonsform: Aksjeselskap  
Foretaksnavn: INTELLIGENT TRADING AS  
Forretningsadresse: Sørkedalsveien 6  
0369 OSLO

### Regnskapsår

Årsregnskapets periode: 01.01.2021 - 31.12.2021

### Konsern

Morselskap i konsern: Nei

### Regnskapsregler

Regler for små foretak benyttet: Ja  
Benyttet ved utarbeidelsen av årsregnskapet til selskapet: Regnskapslovens alminnelige regler

### Årsregnskapet fastsatt av kompetent organ

Bekreftet av representant for selskapet: Haakon Børs Lind  
Dato for fastsettelse av årsregnskapet: 23.03.2022

### Grunnlag for avgivelse

År 2021: Årsregnskapet er elektronisk innlevert  
År 2020: Tall er hentet fra elektronisk innlevert årsregnskap fra 2021

*Det er ikke krav til at årsregnskapet m.v. som sendes til Regnskapsregisteret er undertegnet. Kontrollen på at dette er utført ligger hos revisor/enhetens øverste organ. Sikkerheten ivaretas ved at innsender har rolle/rettighet for innsending av årsregnskapet via Altinn, og ved at det bekreftes at årsregnskapet er fastsatt av kompetent organ.*

Brønnøysundregistrene, 30.06.2023



### Resultatregnskap

Beløp i: NOK	Note	2021	2020
<b>RESULTATREGNSKAP</b>			
<b>Inntekter</b>			
Realiserte netto gevinst finansielle omløpsmidler		-3 289 091	29 636 505
Verdiendring finansielle omløpsmidler		19 131 003	-6 228 253
<b>Sum inntekter</b>		<b>15 841 911</b>	<b>23 408 252</b>
<b>Kostnader</b>			
Lønnskostnad	8	6 500 435	4 223 073
Avskrivning av driftsmidler og immaterielle eiendeler	1	44 462	29 903
Annen driftskostnad	8	1 714 442	1 692 314
<b>Sum kostnader</b>		<b>8 259 339</b>	<b>5 945 291</b>
<b>Driftsresultat</b>		<b>7 582 572</b>	<b>17 462 961</b>
<b>Finansinntekter og finanskostnader</b>			
Annen renteinntekt		1 442	59 417
Annen finansinntekt		173 700 265	16 019 842
Verdiøkning markedsbaserte omløpsmidler			275 071 340
<b>Sum finansinntekter</b>		<b>173 701 706</b>	<b>291 150 599</b>
Verdireduksjon markedsbaserte omløpsmidler		63 756 077	
Annen rentekostnad		159 631	285 024
Annen finanskostnad		7 073 871	3 873 718
<b>Sum finanskostnader</b>		<b>70 989 578</b>	<b>4 158 742</b>
<b>Netto finans</b>		<b>102 712 128</b>	<b>286 991 857</b>
<b>Ordinært resultat før skattekostnad</b>		<b>110 294 701</b>	<b>304 454 818</b>
Skattekostnad på ordinært resultat	7	19 885 976	74 424 546
<b>Ordinært resultat etter skattekostnad</b>		<b>90 408 725</b>	<b>230 030 272</b>
<b>Årsresultat</b>	6	<b>90 408 725</b>	<b>230 030 272</b>
<b>Årsresultat etter minoritetsinteresser</b>		<b>90 408 725</b>	<b>230 030 272</b>
<b>Totalresultat</b>		<b>90 408 725</b>	<b>230 030 272</b>



## Resultatregnskap

<b>Beløp i: NOK</b>	<b>Note</b>	<b>2021</b>	<b>2020</b>
<b>Overføringer og disponeringer</b>			
Ordinært utbytte		5 859 000	10 000 000
Avsatt til annen egenkapital		84 549 725	220 030 272
<b>Sum overføringer og disponeringer</b>		<b>90 408 725</b>	<b>230 030 272</b>



### Balanse

Beløp i: NOK	Note	2021	2020
<b>BALANSE - EIENDELER</b>			
<b>Anleggsmidler</b>			
<b>Immaterielle eiendeler</b>			
Utsatt skattefordel	7		
<b>Varige driftsmidler</b>			
Driftsløsøre, inventar o.a. utstyr	1	116 306	57 327
<b>Sum varige driftsmidler</b>	1, 2	<b>116 306</b>	<b>57 327</b>
Investeringer i aksjer og andeler	3		
<b>Sum anleggsmidler</b>		<b>116 306</b>	<b>57 327</b>
<b>Omløpsmidler</b>			
<b>Varer</b>			
<b>Fordringer</b>			
Andre kortsiktige fordringer		187 697	
Konsernfordringer		-578	1 685
<b>Sum fordringer</b>		<b>187 120</b>	<b>1 685</b>
<b>Investeringer</b>			
Aksjer og andeler i foretak i samme konsern	3		
Markedsbaserte aksjer	3	201 266 616	113 509 223
Markedsbaserte obligasjoner	3		164 684
Andre markedsbaserte finansielle instrumenter	3	125 289 112	377 633 602
Andre finansielle instrumenter		-353 339	245 700
<b>Sum investeringer</b>		<b>326 202 389</b>	<b>491 553 209</b>
<b>Bankinnskudd, kontanter og lignende</b>			
Bankinnskudd, kontanter o.l.	4	67 198 286	61 304 991
<b>Sum bankinnskudd, kontanter og lignende</b>		<b>67 198 286</b>	<b>61 304 991</b>
<b>Sum omløpsmidler</b>		<b>393 587 794</b>	<b>552 859 884</b>
<b>SUM EIENDELER</b>		<b>393 704 100</b>	<b>552 917 211</b>



## Balanse

Beløp i: NOK	Note	2021	2020
<b>BALANSE - EGENKAPITAL OG GJELD</b>			
<b>Egenkapital</b>			
<b>Innskutt egenkapital</b>			
Aksjekapital	5	234 360	50 000
<b>Sum innskutt egenkapital</b>		<b>234 360</b>	<b>50 000</b>
<b>Opptjent egenkapital</b>			
Annen egenkapital		299 575 460	421 199 219
<b>Sum opptjent egenkapital</b>		<b>299 575 460</b>	<b>421 199 219</b>
<b>Sum egenkapital</b>	6	<b>299 809 820</b>	<b>421 249 219</b>
<b>Gjeld</b>			
<b>Langsiktig gjeld</b>			
Utsatt skatt	7	21 323 264	93 332 050
<b>Sum avsetninger for forpliktelser</b>		<b>21 323 264</b>	<b>93 332 050</b>
<b>Annen langsiktig gjeld</b>			
<b>Sum langsiktig gjeld</b>		<b>21 323 264</b>	<b>93 332 050</b>
<b>Kortsiktig gjeld</b>			
Leverandørgjeld		19 151	8 192
Betalbar skatt	7	34 671 221	7 421 038
Skyldig offentlige avgifter		570 875	586 601
Utbytte		5 859 000	10 000 000
Annen kortsiktig gjeld		31 450 769	20 320 112
<b>Sum kortsiktig gjeld</b>		<b>72 571 016</b>	<b>38 335 943</b>
<b>Sum gjeld</b>		<b>93 894 280</b>	<b>131 667 993</b>
<b>SUM EGENKAPITAL OG GJELD</b>		<b>393 704 100</b>	<b>552 917 211</b>
<b>POSTER UTENOM BALANSEN</b>			
Garantistillelser	2		
Pantstillelser	2		



## Brønnøysundregistrene

### ÅRSREGNSKAP FOR REGNSKAPSÅRET 2021 - GENERELL INFORMASJON

Journalnummer: 2022 311129

#### Enheten

Organisasjonsnummer: 821 559 782  
Organisasjonsform: Aksjeselskap  
Foretaksnavn: INTELLIGENT TRADING AS  
Forretningsadresse: Bygdøy allé 2  
0257 OSLO

#### Regnskapsår

Årsregnskapets periode: 01.01.2021 - 31.12.2021

#### Konsern

Morselskap i konsern: Nei

#### Regnskapsregler

Regler for små foretak benyttet: Ja  
Benyttet ved utarbeidelsen av  
årsregnskapet til selskapet: Regnskapslovens alminnelige regler

#### Årsregnskapet fastsatt av kompetent organ

Bekreftet av representant for selskapet: Haakon Børs Lind  
Dato for fastsettelse av årsregnskapet: 23.03.2022

#### Revisjon

Årsregnskapet er utarbeidet av ekstern  
autorisert regnskapsfører: Ja  
Ekstern autorisert regnskapsfører har i  
løpet av regnskapsåret bistått ved den  
løpende regnskapsføringen eller utført  
andre tjenester for selskapet enn å  
utarbeide årsregnskapet: Ja

#### Grunnlag for avgivelse

År 2021: Årsregnskap er elektronisk innlevert.  
År 2020: Tall er hentet fra elektronisk innlevert årsregnskap fra 2021.

*Det er ikke krav til at årsregnskapet m.v. som sendes til Regnskapsregisteret er undertegnet. Kontrollen på at dette er utført ligger hos revisor/enhetens øverste organ. Sikkerheten ivaretas ved at innsender har rolle/rettighet for innsending av årsregnskapet via Altinn, og ved at det bekreftes at årsregnskapet er fastsatt av kompetent organ.*

Brønnøysundregistrene, 02.06.2022

---

Brønnøysundregistrene  
Postadresse: Postboks 900, 8910 Brønnøysund  
Telefon: 75 00 75 00  
E-post: firmapost@brreg.no Internett: www.brreg.no  
Organisasjonsnummer: 974 760 673



Organisasjonsnr: 821 559 782  
INTELLIGENT TRADING AS

## RESULTATREGNSKAP

Beløp i: NOK	Note	2021	2020
<b>RESULTATREGNSKAP</b>			
<b>Inntekter</b>			
Realiserte netto gevinst			
finansielle omløpsmidler		-3 289 091	29 636 505
Verdiendring finansielle			
omløpsmidler		19 131 003	-6 228 253
<b>Sum inntekter</b>		<b>15 841 911</b>	<b>23 408 252</b>
<b>Kostnader</b>			
Lønnskostnad	8	6 500 435	4 223 073
Avskrivning av			
driftsmidler og			
immaterielle eiendeler	1	44 462	29 903
Annen driftskostnad	8	1 714 442	1 692 314
<b>Sum kostnader</b>		<b>8 259 339</b>	<b>5 945 291</b>
<b>Driftsresultat</b>		<b>7 582 572</b>	<b>17 462 961</b>
<b>Finansinntekter og</b>			
<b>finanskostnader</b>			
Annen renteinntekt		1 442	59 417
Annen finansinntekt		173 700 265	16 019 842
Verdiøkning			
markedsbaserte omløpsmidler			275 071 340
<b>Sum finansinntekter</b>		<b>173 701 706</b>	<b>291 150 599</b>
Verdireduksjon			
markedsbaserte omløpsmidler		63 756 077	
Annen rentekostnad		159 631	285 024
Annen finanskostnad		7 073 871	3 873 718
<b>Sum finanskostnader</b>		<b>70 989 578</b>	<b>4 158 742</b>
<b>Netto finans</b>		<b>102 712 128</b>	<b>286 991 857</b>
<b>Ordinært resultat før</b>			
<b>skattekostnad</b>		<b>110 294 701</b>	<b>304 454 818</b>
Skattekostnad på ordinært			
resultat	7	19 885 976	74 424 546
<b>Ordinært resultat etter</b>			
<b>skattekostnad</b>		<b>90 408 725</b>	<b>230 030 272</b>
<b>Årsresultat</b>	6	<b>90 408 725</b>	<b>230 030 272</b>
<b>Årsresultat etter</b>			
<b>minoritetsinteresser</b>		<b>90 408 725</b>	<b>230 030 272</b>
<b>Totalresultat</b>		<b>90 408 725</b>	<b>230 030 272</b>
<b>Overføringer og</b>			
<b>disponeringer</b>			



Ordinært utbytte	5 859 000	10 000 000
Avsatt til annen egenkapital	84 549 725	220 030 272
<b>Sum overføringer og disponeringer</b>	<b>90 408 725</b>	<b>230 030 272</b>



Organisasjonsnr: 821 559 782  
INTELLIGENT TRADING AS

## BALANSE

Beløp i: NOK	Note	2021	2020
<b>BALANSE - EIENDELER</b>			
<b>Anleggsmidler</b>			
<b>Immaterielle eiendeler</b>			
Utsatt skattefordel	7		
<b>Varige driftsmidler</b>			
Driftsløsøre, inventar o.			
a. utstyr	1	116 306	57 327
<b>Sum varige driftsmidler</b>	<b>1, 2</b>	<b>116 306</b>	<b>57 327</b>
Investeringer i aksjer og andeler			
<b>Sum anleggsmidler</b>	<b>3</b>	<b>116 306</b>	<b>57 327</b>
<b>Omløpsmidler</b>			
<b>Varer</b>			
<b>Fordringer</b>			
Andre kortsiktige fordringer			
		187 697	
Konsernfordringer		-578	1 685
<b>Sum fordringer</b>		<b>187 120</b>	<b>1 685</b>
<b>Investeringer</b>			
Aksjer og andeler i			
foretak i samme konsern	3		
Markedsbaserte aksjer	3	201 266 616	113 509 223
Markedsbaserte obligasjoner	3		164 684
Andre markedsbaserte			
finansielle instrumenter	3	125 289 112	377 633 602
Andre finansielle			
instrumenter		-353 339	245 700
<b>Sum investeringer</b>		<b>326 202 389</b>	<b>491 553 209</b>
<b>Bankinnskudd, kontanter og lignende</b>			
Bankinnskudd, kontanter o.			
l.	4	67 198 286	61 304 991
<b>Sum bankinnskudd, kontanter og lignende</b>		<b>67 198 286</b>	<b>61 304 991</b>
<b>Sum omløpsmidler</b>		<b>393 587 794</b>	<b>552 859 884</b>
<b>SUM EIENDELER</b>		<b>393 704 100</b>	<b>552 917 211</b>
<b>BALANSE - EGENKAPITAL OG GJELD</b>			



<b>Egenkapital</b>			
<b>Innskutt egenkapital</b>			
Aksjekapital	5	234 360	50 000
<b>Sum innskutt egenkapital</b>		<b>234 360</b>	<b>50 000</b>
<b>Opptjent egenkapital</b>			
Annen egenkapital		299 575 460	421 199 219
<b>Sum opptjent egenkapital</b>		<b>299 575 460</b>	<b>421 199 219</b>
<b>Sum egenkapital</b>	<b>6</b>	<b>299 809 820</b>	<b>421 249 219</b>
<b>Gjeld</b>			
<b>Langsiktig gjeld</b>			
Utsatt skatt	7	21 323 264	93 332 050
<b>Sum avsetninger for forpliktelser</b>		<b>21 323 264</b>	<b>93 332 050</b>
Annen langsiktig gjeld			
<b>Sum langsiktig gjeld</b>		<b>21 323 264</b>	<b>93 332 050</b>
<b>Kortsiktig gjeld</b>			
Leverandørgjeld		19 151	8 192
Betalbar skatt	7	34 671 221	7 421 038
Skyldig offentlige avgifter		570 875	586 601
Utbytte		5 859 000	10 000 000
Annen kortsiktig gjeld		31 450 769	20 320 112
<b>Sum kortsiktig gjeld</b>		<b>72 571 016</b>	<b>38 335 943</b>
<b>Sum gjeld</b>		<b>93 894 280</b>	<b>131 667 993</b>
<b>SUM EGENKAPITAL OG GJELD</b>		<b>393 704 100</b>	<b>552 917 211</b>
<b>POSTER UTENOM BALANSEN</b>			
Garantistillelser	2		
Pantstillelser	2		



Organisasjonsnr: 821 559 782  
INTELLIGENT TRADING AS

NOTEOPPLYSNINGER - SELSKAP - alle poster oppgitt i hele tall

Note

Antall aksjer og aksjeeiere

Note

3

Antall årsverk i regnskapsåret

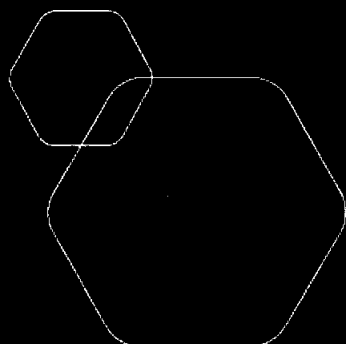
Virksomheten har hatt følgende antall årsverk:

4.00

Omløpsmidler                      Startdato      Sluttdato      Endring

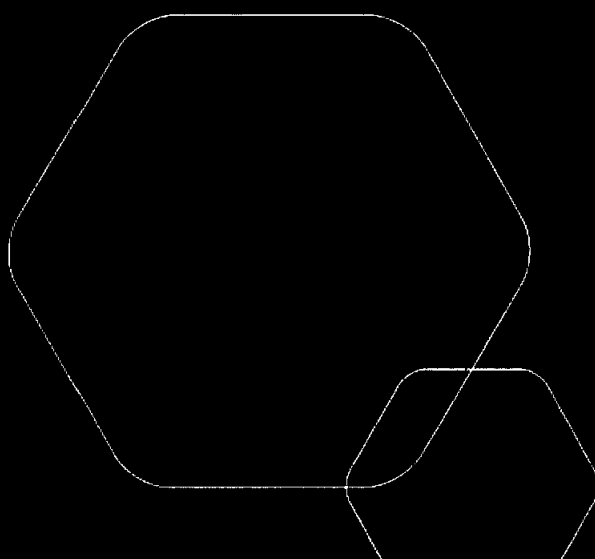
Skattemessig fremf.undersk. Startdato      Sluttdato      Endring

Kortsiktig gjeld                      Startdato      Sluttdato      Endring



# Årsregnskap 2021 Intelligent Trading AS

Resultatregnskap  
Balanse  
Noter  
Revisjonsberetning



Org.nr.: 821 559 782



## RESULTATREGNSKAP

### INTELLIGENT TRADING AS

DRIFTSINNEKTER OG DRIFTSKOSTNADER	Note	2021	2020
Realiserte netto gevinst finansielle omløpsmidler		-3 289 091	29 636 505
Verdiendring finansielle omløpsmidler		19 131 003	-6 228 253
<b>Sum driftsinntekter</b>		<b>15 841 911</b>	<b>23 408 252</b>
Lønnskostnad	8	6 500 435	4 223 073
Avskrivning av driftsmidler og immaterielle eiendeler	1	44 462	29 903
Annen driftskostnad	8	1 714 442	1 692 314
<b>Sum driftskostnader</b>		<b>8 259 339</b>	<b>5 945 291</b>
<b>Driftsresultat</b>		<b>7 582 572</b>	<b>17 462 961</b>
<b>FINANSINNEKTER OG FINANSKOSTNADER</b>			
Annen renteinntekt		1 442	59 417
Annen finansinntekt		173 700 265	16 019 842
Verdøkning markedsbaserte omløpsmidler		0	275 071 340
Verdireduksjon markedsbaserte omløpsmidler		63 756 077	0
Annen rentekostnad		159 631	285 024
Annen finanskostnad		7 073 871	3 873 718
<b>Resultat av finansposter</b>		<b>102 712 128</b>	<b>286 991 857</b>
Ordinært resultat før skattekostnad		110 294 701	304 454 818
Skattekostnad på ordinært resultat	7	19 885 976	74 424 546
<b>Ordinært resultat</b>		<b>90 408 725</b>	<b>230 030 272</b>
<b>EKSTRAORDINÆRE INNEKTER OG KOSTNADER</b>			
<b>Årsresultat</b>	<b>6</b>	<b>90 408 725</b>	<b>230 030 272</b>
<b>OVERFØRINGER</b>			
Avsatt til utbytte		5 859 000	10 000 000
Avsatt til annen egenkapital		84 549 725	220 030 272
<b>Sum overføringer</b>		<b>90 408 725</b>	<b>230 030 272</b>



### BALANSE

#### INTELLIGENT TRADING AS

EIENDELER	Note	2021	2020
<b>ANLEGGSMIDLER</b>			
<b>IMMATERIELLE EIENDELER</b>			
<b>VARIGE DRIFTSMIDLER</b>			
Driftsløsøre, inventar o.a. utstyr	1	116 306	57 327
<b>Sum varige driftsmidler</b>	<b>1, 2</b>	<b>116 306</b>	<b>57 327</b>
<b>FINANSIELLE ANLEGGSMIDLER</b>			
<b>Sum anleggsmidler</b>		<b>116 306</b>	<b>57 327</b>
<b>OMLØPSMIDLER</b>			
<b>FORDRINGER</b>			
Andre kortsiktige fordringer		187 697	0
Konsernfordringer		-578	1 685
<b>Sum fordringer</b>		<b>187 120</b>	<b>1 685</b>
<b>INVESTERINGER</b>			
Markedsbaserte aksjer	3	201 266 616	113 509 223
Markedsbaserte obligasjoner	3	0	164 684
Finansielle anleggsmidler, kryptovaluta	3	125 289 112	377 633 602
Andre finansielle instrumenter		-353 339	245 700
<b>Sum investeringer</b>		<b>326 202 389</b>	<b>491 553 209</b>
Bankinnskudd, kontanter o.l.	4	67 198 286	61 304 991
<b>Sum omløpsmidler</b>		<b>393 587 794</b>	<b>552 859 884</b>
<b>Sum eiendeler</b>		<b>393 704 100</b>	<b>552 917 211</b>




## BALANSE

### INTELLIGENT TRADING AS

EGENKAPITAL OG GJELD	Note	2021	2020
<strong>EGENKAPITAL</strong>			
<strong>INNSKUTT EGENKAPITAL</strong>			
Aksjekapital	5	234 360	50 000
<strong>Sum innskutt egenkapital</strong>		<strong>234 360</strong>	<strong>50 000</strong>
<strong>OPPTJENT EGENKAPITAL</strong>			
Annen egenkapital		299 575 460	421 199 219
<strong>Sum opptjent egenkapital</strong>		<strong>299 575 460</strong>	<strong>421 199 219</strong>
<strong>Sum egenkapital</strong>	<strong>6</strong>	<strong>299 809 820</strong>	<strong>421 249 219</strong>
<strong>GJELD</strong>			
<strong>AVSETNING FOR FORPLIKTELSER</strong>			
Utsatt skatt	7	21 323 264	93 332 050
<strong>ANNEN LANGSIKTIG GJELD</strong>			
<strong>KORTSIKTIG GJELD</strong>			
Leverandørgjeld		19 151	8 192
Betalbar skatt	7	34 671 221	7 421 038
Skyldig offentlige avgifter		570 875	586 601
Utbytte		5 859 000	10 000 000
Annen kortsiktig gjeld		31 450 769	20 320 112
<strong>Sum kortsiktig gjeld</strong>		<strong>72 571 016</strong>	<strong>38 335 943</strong>
<strong>Sum gjeld</strong>		<strong>93 894 280</strong>	<strong>131 667 993</strong>
<strong>Sum egenkapital og gjeld</strong>		<strong>393 704 100</strong>	<strong>552 917 211</strong>

23.03.2022

Styret i Intelligent Trading AS

  
Haakon Børs Lind  
styreleder



## Regnskapsprinsipper

Årsregnskapet er satt opp i samsvar med regnskapsloven og NRS 8 - God regnskapsskikk for små foretak.

### DRIFTSINNTEKTER

Inntektsføring ved salg av varer skjer på leveringstidspunktet. Tjenester inntektsføres etter hvert som de leveres.

### SKATT

Skattekostnaden i resultatregnskapet omfatter både periodens betalbare skatt og endring i utsatt skatt. Selskapet driver finansiell virksomhet og har en skattesats for alminnelig inntekt på 25 %. Utsatt skatt er beregnet med 25 % på grunnlag av de midlertidige forskjeller som eksisterer mellom regnskapsmessige og skattemessige verdier, samt ligningsmessig underskudd til fremføring ved utgangen av regnskapsåret. Skatteøkende og skattereduserende midlertidige forskjeller som reverserer eller kan reverseres i samme periode er utlignet og nettoført.

### KLASSIFISERING OG VURDERING AV ANLEGGSMIDLER

Anleggsmidler omfatter eiendeler bestemt til varig eie og bruk. Anleggsmidler er vurdert til anskaffelseskost. Varige driftsmidler balanseføres og avskrives over driftsmidlets økonomiske levetid.

Varige driftsmidler nedskrives til gjenvinnbart beløp ved verdifall som forventes ikke å være forbigående. Gjenvinnbart beløp er det høyeste av netto salgsverdi og verdi i bruk. Verdi i bruk er nåverdi av fremtidige kontantstrømmer knyttet til eiendelen. Nedskrivningen reverseres når grunnlaget for nedskrivningen ikke lenger er til stede.

### Omløpsaksjer

Aksjeinvesteringene inngår i en handelsportefølje med henblikk på videresalg og er notert på børs. Verdsettes til virkelig verdi per 31.12.

### Løpende avregninger

Utenlandsk valuta blir løpende avregnet med kursen på regnskapsavslutningene og samtlige beholdninger blir omregnet til kursen på regnskapsavslutningstidspunktet. Finansinntekter inntektsføres på opptjeningstidspunktet.

Valutakurser som er brukt pr 31.12. er følgende:

9.9888	8.8194	0.9745	1.3432	11.8875	6.3969
EUR	USD	SEK	DKK	GBP	AUD

### FORDRINGER

Kundefordringer og andre fordringer oppføres til pålydende etter fradrag for avsetning til forventet tap. Avsetning til tap gjøres på grunnlag av en individuell vurdering av de enkelte fordringene.



## Note 1 Anleggsmidler

	Driftsløsøre, inventar ol.
Anskaffelseskost pr. 01.01.2021	120 457
Tilgang / avgang	103 441
Samlede avskrivninger per 31.12.2021	107 592
<b>Balanseført verdi per 31.12.2021</b>	<b>116 306</b>
Årets avskrivning	44 462
Avskrivningssats Lineære avskrivninger	10 - 30 %

## Note 2 Pantstillelser og garantier

	31.12.2021
<b>Pantsikret gjeld, pantstillelser og garantier</b>	
Aksjer stilt som collateral	65 008 799
Sikkerhet for valutaterminer	1 000 000
Sikkerhet for futureshandler	46 938 011
<b>Sum</b>	<b>112 946 810</b>

## Note 3 Aksjer og andeler i andre foretak m.v.

	Kostpris (NOK)	Markedskurs (NOK)	Utbytte (NOK)
Norske aksjer	36 583 556	40 157 080	1 292 284
<b>Sum innland</b>	<b>36 583 556</b>	<b>40 157 080</b>	<b>1 292 284</b>
Utenlandske aksjer	144 005 845	150 252 854	686 932
<b>Sum utland</b>	<b>144 005 845</b>	<b>150 252 854</b>	<b>686 932</b>
Total sum	180 589 401	190 409 934	1 979 216



## Note 4 Bankinnskudd

Innestående midler på skattetrekkkonto (bundne midler) er på kr. 363 073 som dekker forpliktelsene.

## Note 5 Aksjonærer

### AKSJEKAPITALEN I INTELLIGENT TRADING AS PR. 31.12.2021 BESTÅR AV:

	Antall	Pålydende	Bokført
Ordinære aksjer	234 360	1,00	234 360
<b>Sum</b>	<b>234 360</b>		<b>234 360</b>

### EIERSTRUKTUR

	Antall	Eierandel	Stemmeandel
Intelligent Trading Holding AS	234 360	100,00	100,00
<b>Totalt antall aksjer</b>	<b>234 360</b>	<b>100,00</b>	<b>100,00</b>

## Note 6 Egenkapital

	Aksje- kapital	Annen egenkapital		Sum
Pr. 31.12.2020	50 000	421 199 219	421 249 219	
<b>Pr. 01.01.2021</b>	<b>50 000</b>	<b>421 199 219</b>	<b>421 249 219</b>	
Fondsemisjon	450 000	-450 000		0
Fisjon	-265 640	-173 023 483	-173 289 123	
Årets overskudd		90 408 725	90 408 725	
Avsatt utbytte		-5 859 000	-5 859 000	
Tilleggsutbytte		-27 700 000	-27 700 000	
Ekstraordinært utbytte		-5 000 000	-5 000 000	
<b>Pr. 31.12.2021</b>	<b>234 360</b>	<b>299 575 460</b>	<b>299 809 820</b>	

## Note 7 Skatt

Årets skattekostnad	2021	2020
Resultatført skatt på ordinært resultat:		
Betalbar skatt	34 671 221	7 421 038
For mye/lite avsatt tidligere år	0	0
Endring i utsatt skatt	-14 785 245	67 003 508
<b>Skattekostnad ordinært resultat</b>	<b>19 885 976</b>	<b>74 424 546</b>
Skattepliktig inntekt:		
Ordinært resultat før skatt	110 294 701	304 454 818
Permanente forskjeller	28 389 231	-273 866 594
Endring i midlertidige forskjeller	951	-27 655
Anvendelse av fremførbart underskudd	0	-876 419
<b>Skattepliktig inntekt</b>	<b>138 684 882</b>	<b>29 684 150</b>



Betalbar skatt i balansen:		
Betalbar skatt på årets resultat	34 671 221	7 421 038
<b>Sum betalbar skatt i balansen</b>	<b>34 671 221</b>	<b>7 421 038</b>

Beregning av effektiv skattesats		
Resultat før skatt	110 294 701	304 454 818
Beregnet skatt av resultat før skatt	27 573 675	76 113 705
Skatteeffekt av permanente forskjeller	7 097 308	-68 466 649
<b>Sum</b>	<b>34 670 983</b>	<b>7 647 056</b>
Effektiv skattesats	31,4 %	2,5 %

Skatteeffekten av midlertidige forskjeller som har gitt opphav til utsatt skatt og utsatte skattefordeler, spesifisert på typer av midlertidige forskjeller

	2021	2020	Endring
Varige driftsmidler	14 779	15 730	951
<b>Sum</b>	<b>14 779</b>	<b>15 730</b>	<b>951</b>
Aksjer og andre verdipapirer	85 278 272	373 370 004	288 091 732
<b>Grunnlag for utsatt skatt</b>	<b>85 293 051</b>	<b>373 385 734</b>	<b>288 092 683</b>

**Utsatt skatt (25 %)** 21 323 263 93 346 433 72 023 171

I forbindelse med fusjon så ble det fusjonert ut utsatt skatt på kr 57 223 542

#### Note 8 Lønnskostnader og ytelser, godtgjørelser til daglig leder, styret og revisor

Lønnskostnader	2021	2020
Lønninger	5 376 986	3 648 727
Arbeidsgiveravgift	607 334	499 289
Pensjonskostnader	248 185	73 076
Andre ytelser	267 930	1 982
<b>Sum</b>	<b>6 500 435</b>	<b>4 223 073</b>

Selskapet har i 2021 sysselsatt 4 årsverk.

#### PENSJONSFORPLIKTELSER

Selskapet er pliktig til å ha tjenestepensjonsordning etter lov om obligatorisk tjenestepensjon.

Selskapets pensjonsordninger tilfredsstiller kravene i denne lov.



## NITSCHKE

### NITSCHKE AS

Vollsveien 17B  
Postboks 353, 1326 Lysaker

Telefon: +47 67 10 77 00  
E-post: post@nitschke.no

Foretaksregisteret: NO 914 658 314 MVA

Medlemmer av Den norske Revisorforening  
Independent member of BKR International

[www.nitschke.no](http://www.nitschke.no)

Til generalforsamlingen i Intelligent Trading AS

### UAVHENGIG REVISORS BERETNING

#### Uttalelse om revisjonen av årsregnskapet

##### *Konklusjon*

Vi har revidert årsregnskapet for Intelligent Trading AS som viser et overskudd på kr 90 408 725. Årsregnskapet består av balanse per 31. desember 2021, resultatregnskap for regnskapsåret avsluttet per denne datoen og noter til årsregnskapet, herunder et sammendrag av viktige regnskapsprinsipper.

##### Etter vår mening

- oppfyller årsregnskapet gjeldende lovkrav, og
- gir årsregnskapet et rettviseende bilde av selskapets finansielle stilling per 31. desember 2021 og av dets resultat for regnskapsåret avsluttet per denne datoen i samsvar med regnskapslovens regler og god regnskapsskikk i Norge.

##### *Grunnlag for konklusjonen*

Vi har gjennomført revisjonen i samsvar med de internasjonale revisjonsstandardene International Standards on Auditing (ISA-ene). Våre oppgaver og plikter i henhold til disse standardene er beskrevet nedenfor under Revisors oppgaver og plikter ved revisjonen av årsregnskapet. Vi er uavhengige av selskapet slik det kreves i lov, forskrift og International Code of Ethics for Professional Accountants (inkludert internasjonale uavhengighetsstandarder) utstedt av the International Ethics Standards Board for Accountants (IESBA-reglene), og vi har overholdt våre øvrige etiske forpliktelser i samsvar med disse kravene. Innhentet revisjonsbevis er etter vår vurdering tilstrekkelig og hensiktsmessig som grunnlag for vår konklusjon.

##### *Styrets og daglig leders ansvar for årsregnskapet*

Styret og daglig leder er ansvarlig for å utarbeide årsregnskapet og for at det gir et rettviseende bilde i samsvar med regnskapslovens regler og god regnskapsskikk i Norge. Ledelsen er også ansvarlig for slik intern kontroll som den finner nødvendig for å kunne utarbeide et årsregnskap som ikke inneholder vesentlig feilinformasjon, verken som følge av misligheter eller utilsiktede feil.

Ved utarbeidelsen av årsregnskapet må ledelsen ta standpunkt til selskapets evne til fortsatt drift og opplyse om forhold av betydning for fortsatt drift. Forutsetningen om fortsatt drift skal legges til grunn for årsregnskapet så lenge det ikke er sannsynlig at virksomheten vil bli avviklet.



## NITSCHKE

### *Revisors oppgaver og plikter ved revisjonen av årsregnskapet*

Vårt mål er å oppnå betryggende sikkerhet for at årsregnskapet som helhet ikke inneholder vesentlig feilinformasjon, verken som følge av misligheter eller utilsiktede feil, og å avgi en revisjonsberetning som inneholder vår konklusjon. Betryggende sikkerhet er en høy grad av sikkerhet, men ingen garanti for at en revisjon utført i samsvar med ISA-ene, alltid vil avdekke vesentlig feilinformasjon som eksisterer. Feilinformasjon kan oppstå som følge av misligheter eller utilsiktede feil. Feilinformasjon blir vurdert som vesentlig dersom den enkeltvis eller samlet med rimelighet kan forventes å påvirke økonomiske beslutninger som brukerne foretar basert på årsregnskapet.

For videre beskrivelse av revisors oppgaver og plikter vises det til:

<https://revisorforeningen.no/revisjonsberetninger>

Lysaker, 23. mars 2022

**NITSCHKE AS**



Rune Bergseng

statsautorisert revisor