



ÅRSREGNSKAPET FOR REGNSKAPSÅRET 2020 - GENERELL INFORMASJON

Enheten

Organisasjonsnummer: 981 016 092
Organisasjonsform: Aksjeselskap
Foretaksnavn: QUAESTUS AS
Forretningsadresse: Årenga 4
1340 SKUI

Regnskapsår

Årsregnskapets periode: 01.01.2020 - 31.12.2020

Konsern

Morselskap i konsern: Nei

Regnskapsregler

Regler for små foretak benyttet: Ja
Benyttet ved utarbeidelsen av årsregnskapet til selskapet: Regnskapslovens alminnelige regler

Årsregnskapet fastsatt av kompetent organ

Bekreftet av representant for selskapet: Tom Reidar Winther
Dato for fastsettelse av årsregnskapet: 02.07.2021

Grunnlag for avgivelse

År 2020: Årsregnskapet er elektronisk innlevert
År 2019: Tall er hentet fra elektronisk innlevert årsregnskap fra 2020

Det er ikke krav til at årsregnskapet m.v. som sendes til Regnskapsregisteret er undertegnet. Kontrollen på at dette er utført ligger hos revisor/enhetens øverste organ. Sikkerheten ivaretas ved at innsender har rolle/rettighet for innsending av årsregnskapet via Altinn, og ved at det bekreftes at årsregnskapet er fastsatt av kompetent organ.

Brønnøysundregistrene, 10.07.2022



Resultatregnskap

Beløp i: NOK	Note	2020	2019
RESULTATREGNSKAP			
Salgsinntekter	1		
Kostnader			
Andre driftskostnader		43 037	36 452
Sum kostnader		43 037	36 452
Driftsresultat		-43 037	-36 452
Finansinntekter og finanskostnader			
Mottatt aksjeutbytte	1	1 096 523	1 002 517
Annen renteinntekt		57 090	1 861
Gevinst ved salg av aksjer og andeler	1	1 476 335	2 596 875
Verdiøkning markedsbaserte omløpsmidler	1	1 275 298	27 182
Sum finansinntekter		3 905 246	3 628 435
Verdireduksjon markedsbaserte omløpsmidler	1		
Tap ved salg av aksjer og andeler	1	1 027 951	708 667
Sum finanskostnader		1 027 951	708 667
Netto finans		2 877 295	2 919 767
Ordinært resultat før skattekostnad		2 834 258	2 883 316
Skattekostnad på ordinært resultat	6	-28 407	2 077
Ordinært resultat etter skattekostnad		2 862 665	2 881 239
Årsresultat		2 862 665	2 881 239
Årsresultat etter minoritetsinteresser		2 862 665	2 881 239
Totalresultat		2 862 665	2 881 239
Overføringer og disponeringer			
Avsatt til annen egenkapital		2 862 665	2 881 239
Sum overføringer og disponeringer		2 862 665	2 881 239



Balanse

Beløp i: NOK	Note	2020	2019
BALANSE - EIENDELER			
Anleggsmidler			
Immaterielle eiendeler			
Utsatt skattefordel	6	70 199	41 792
Sum immaterielle eiendeler		70 199	41 792
Finansielle anleggsmidler			
Investeringer i aksjer og andeler	1, 4	645 978	645 618
Sum finansielle anleggsmidler		645 978	645 618
Sum anleggsmidler		716 177	687 410
Omløpsmidler			
Varer			
Fordringer			
Andre fordringer		8 182	24 493
Sum fordringer		8 182	24 493
Investeringer			
Markedsbaserte aksjer	1, 4	15 623 767	
Andre finansielle instrumenter	1, 4	1 044 899	877 182
Sum investeringer		16 668 666	877 182
Bankinnskudd, kontanter og lignende			
Bankinnskudd		278 624	11 961 030
Sum bankinnskudd, kontanter og lignende		278 624	11 961 030
Sum omløpsmidler		16 955 472	12 862 705
SUM EIENDELER		17 671 649	13 550 115

BALANSE - EGENKAPITAL OG GJELD

Egenkapital



Balanse

Beløp i: NOK	Note	2020	2019
Innskutt egenkapital			
Aksjekapital	3, 7	4 874 166	4 874 175
Beholdning av egne aksjer	3		
Sum innskutt egenkapital		4 874 166	4 874 175
Opptjent egenkapital			
Annen egenkapital	7	11 236 154	8 373 489
Sum opptjent egenkapital		11 236 154	8 373 489
Sum egenkapital		16 110 320	13 247 664
Gjeld			
Langsiktig gjeld			
Annen langsiktig gjeld			
Lån fra aksjonær	5	1 561 329	302 451
Sum annen langsiktig gjeld		1 561 329	302 451
Sum langsiktig gjeld		1 561 329	302 451
Sum gjeld		1 561 329	302 451
SUM EGENKAPITAL OG GJELD		17 671 649	13 550 115



Brønnøysundregistrene

ÅRSREGNSKAP FOR REGNSKAPSÅRET 2020 - GENERELL INFORMASJON

Journalnummer: 2021 559095

Enheten

Organisasjonsnummer: 981 016 092
Organisasjonsform: Aksjeselskap
Foretaksnavn: QUAESTUS AS
Forretningsadresse: Årenga 4
1340 SKUI

Regnskapsår

Årsregnskapets periode: 01.01.2020 - 31.12.2020

Konsern

Morselskap i konsern: Nei

Regnskapsregler

Regler for små foretak benyttet: Ja
Benyttet ved utarbeidelsen av
årsregnskapet til selskapet: Regnskapslovens alminnelige regler

Årsregnskapet fastsatt av kompetent organ

Bekreftet av representant for selskapet: Tom Reidar Winther
Dato for fastsettelse av årsregnskapet: 02.07.2021

Revisjon

Selskapet har besluttet at årsregnskapet
ikke skal revideres: Ja
Årsregnskapet er utarbeidet av ekstern
autorisert regnskapsfører: Ja
Ekstern autorisert regnskapsfører har i
løpet av regnskapsåret bistått ved den
løpende regnskapsføringen eller utført
andre tjenester for selskapet enn å
utarbeide årsregnskapet: Ja

Grunnlag for avgivelse

År 2020: Årsregnskap er elektronisk innlevert.
År 2019: Tall er hentet fra elektronisk innlevert årsregnskap fra 2020.

Det er ikke krav til at årsregnskapet m.v. som sendes til Regnskapsregisteret er undertegnet. Kontrollen på at dette er utført ligger hos revisor/enhetens øverste organ. Sikkerheten ivaretas ved at innsender har rolle/rettighet for innsending av årsregnskapet via Altinn, og ved at det bekreftes at årsregnskapet er fastsatt av kompetent organ.

Brønnøysundregistrene, 12.07.2021

Brønnøysundregistrene
Postadresse: Postboks 900, 8910 Brønnøysund
Telefon: 75 00 75 00
E-post: firmapost@brreg.no Internett: www.brreg.no
Organisasjonsnummer: 974 760 673



Organisasjonsnr: 981 016 092
QUAESTUS AS

RESULTATREGNSKAP

Beløp i: NOK	Note	2020	2019
RESULTATREGNSKAP			
Salgsinntekter	1		
Kostnader			
Andre driftskostnader		43 037	36 452
Sum kostnader		43 037	36 452
Driftsresultat		-43 037	-36 452
Finansinntekter og finanskostnader			
Mottatt aksjeutbytte	1	1 096 523	1 002 517
Annen renteinntekt		57 090	1 861
Gevinst ved salg av aksjer og andeler	1	1 476 335	2 596 875
Verdiøkning markedsbaserte omløpsmidler	1	1 275 298	27 182
Sum finansinntekter		3 905 246	3 628 435
Verdireduksjon markedsbaserte omløpsmidler	1		
Tap ved salg av aksjer og andeler	1	1 027 951	708 667
Sum finanskostnader		1 027 951	708 667
Netto finans		2 877 295	2 919 767
Ordinært resultat før skattekostnad		2 834 258	2 883 316
Skattekostnad på ordinært resultat	6	-28 407	2 077
Ordinært resultat etter skattekostnad		2 862 665	2 881 239
Årsresultat		2 862 665	2 881 239
Årsresultat etter minoritetsinteresser		2 862 665	2 881 239
Totalresultat		2 862 665	2 881 239
Overføringer og disponeringer			
Avsatt til annen egenkapital		2 862 665	2 881 239
Sum overføringer og disponeringer		2 862 665	2 881 239



Organisasjonsnr: 981 016 092
QUAESTUS AS

BALANSE

Beløp i: NOK	Note	2020	2019
--------------	------	------	------

BALANSE - EIENDELER

Anleggsmidler

Immaterielle eiendeler

Utsatt skattefordel	6	70 199	41 792
Sum immaterielle eiendeler		70 199	41 792

Finansielle anleggsmidler

Investeringer i aksjer og andeler	1, 4	645 978	645 618
Sum finansielle anleggsmidler		645 978	645 618

Sum anleggsmidler		716 177	687 410
--------------------------	--	----------------	----------------

Omløpsmidler

Varer

Fordringer

Andre fordringer		8 182	24 493
Sum fordringer		8 182	24 493

Investeringer

Markedsbaserte aksjer	1, 4	15 623 767	
Andre finansielle instrumenter	1, 4	1 044 899	877 182
Sum investeringer		16 668 666	877 182

Bankinnskudd, kontanter og lignende

Bankinnskudd		278 624	11 961 030
Sum bankinnskudd, kontanter og lignende		278 624	11 961 030

Sum omløpsmidler		16 955 472	12 862 705
-------------------------	--	-------------------	-------------------

SUM EIENDELER		17 671 649	13 550 115
----------------------	--	-------------------	-------------------

BALANSE - EGENKAPITAL OG GJELD

Egenkapital

Innskutt egenkapital

Aksjekapital	3, 7	4 874 166	4 874 175
Beholdning av egne aksjer	3		
Sum innskutt egenkapital		4 874 166	4 874 175

Opptjent egenkapital

Annen egenkapital	7	11 236 154	8 373 489
-------------------	---	------------	-----------



Sum opptjent egenkapital	11 236 154	8 373 489
Sum egenkapital	16 110 320	13 247 664
Gjeld		
Langsiktig gjeld		
Annen langsiktig gjeld		
Lån fra aksjonær	5	
Sum annen langsiktig gjeld	1 561 329	302 451
Sum langsiktig gjeld	1 561 329	302 451
Sum gjeld	1 561 329	302 451
SUM EGENKAPITAL OG GJELD	17 671 649	13 550 115



Organisasjonsnr: 981 016 092
QUAESTUS AS

NOTEOPPLYSNINGER - SELSKAP - alle poster oppgitt i hele tall

Note
2

Antall årsverk i regnskapsåret

Virksomheten har hatt følgende antall årsverk:
0.00



Årsregnskap

2020

Quaestus AS

Org nr. 981 016 092






Resultatregnskap			
Quaestus AS			
	Note	2020	2019
Driftsinntekter			
Salgsinntekter	1	<u>0</u>	<u>0</u>
Sum driftsinntekter		<u>0</u>	<u>0</u>
Andre driftskostnader		<u>43 037</u>	<u>36 452</u>
Sum driftskostnader		<u>43 037</u>	<u>36 452</u>
Driftsresultat		<u>-43 037</u>	<u>-36 452</u>
Finansinntekter og finanskostnader			
Renteinntekter		57 090	1 861
Mottatt aksjeutbytte	1	1 096 523	1 002 517
Gevinst ved salg av aksjer og andeler	1	1 476 335	2 596 875
Verdiøkning markedsbaserte omløpsmidler	1	1 275 298	27 182
Tap ved salg av aksjer og andeler	1	<u>1 027 951</u>	<u>708 667</u>
Resultat av finansposter		<u>2 877 295</u>	<u>2 919 767</u>
Ordinært resultat før skattekostnader		2 834 258	2 883 316
Skattekostnad på ordinært resultat	6	<u>-28 407</u>	<u>2 077</u>
Årsoverskudd		<u>2 862 665</u>	<u>2 881 239</u>
Overføringer			
Avsatt til annen egenkapital		<u>2 862 665</u>	<u>2 881 239</u>
Sum overføringer		<u>2 862 665</u>	<u>2 881 239</u>



Balanse			
Quaestus AS			
Eiendeler	Note	2020	2019
Anleggsmidler			
Immaterielle eiendeler			
Utsatt skattefordel	6	70 199	41 792
Sum immaterielle eiendeler		70 199	41 792
Finansielle anleggsmidler			
Investeringer i aksjer og andeler	1, 4	645 978	645 618
Sum finansielle anleggsmidler		645 978	645 618
Sum anleggsmidler		716 177	687 410
Omløpsmidler			
Fordringer			
Andre fordringer		8 182	24 493
Sum fordringer		8 182	24 493
Investeringer			
Markedsbaserte aksjer	1, 4	15 623 767	0
Andre finansielle instrumenter	1, 4	1 044 899	877 182
Sum investeringer		16 668 666	877 182
Betalingsmidler			
Bankinnskudd		278 624	11 961 030
Sum betalingsmidler		278 624	11 961 030
Sum omløpsmidler		16 955 472	12 862 705
Sum eiendeler		17 671 649	13 550 115
Quaestus AS			Side 3



Balanse			
Quaestus AS			
Egenkapital og gjeld	Note	2020	2019
Egenkapital			
Innskutt egenkapital			
Aksjekapital	3, 7	4 874 166	4 874 175
Sum innskutt egenkapital		<u>4 874 166</u>	<u>4 874 175</u>
Opptjent egenkapital			
Annen egenkapital	7	11 236 154	8 373 489
Sum opptjent egenkapital		<u>11 236 154</u>	<u>8 373 489</u>
Sum egenkapital		<u>16 110 320</u>	<u>13 247 664</u>
Gjeld			
Annen langsiktig gjeld			
Lån fra aksjonær	5	1 561 329	302 451
Sum annen langsiktig gjeld		<u>1 561 329</u>	<u>302 451</u>
Sum gjeld		<u>1 561 329</u>	<u>302 451</u>
Sum egenkapital og gjeld		<u>17 671 649</u>	<u>13 550 115</u>
Skui, 02.07.2021 Styret i Quaestus AS			
 Tom Reidar Winther styreleder	 Camilla Beate Winther styremedlem	 Morten Wilhelm Winther styremedlem	
Quaestus AS			Side 4



Quaestus AS

Noter 2020

Note 1 Regnskapsprinsipper

Årsregnskapet er satt opp i samsvar med regnskapslovens bestemmelser og god regnskapsskikk.

Inntektsføring

Inntekt resultatføres som hovedregel når den er opptjent. Utgifter sammenstilles med og kostnadsføres samtidig med de inntekter utgiftene kan henføres til. Utgifter som ikke kan henføres direkte til inntekter kostnadsføres når de påløper.

Skatt

Skattekostnad består av betalbar skatt og endring i utsatt skatt. Utsatt skatt/skattefordel er beregnet på alle forskjeller mellom regnskapsmessig og skattemessig verdi på eiendeler og gjeld. Utsatt skatt er beregnet med 22 % på grunnlag av de midlertidige forskjeller som eksisterer mellom regnskapsmessige og skattemessige verdier, samt skattemessig underskudd til fremføring ved utgangen av regnskapsåret. Netto utsatt skattefordel balanseføres i den grad det er sannsynlig at denne kan bli utnyttet. Betalbar skatt og utsatt skatt er regnskapsført direkte mot egenkapitalen i den grad skattepostene relaterer seg til poster ført direkte mot egenkapitalen.

Klassifisering og vurdering av balanseposter

Omløpsmidler og kortsiktig gjeld omfatter poster som forfaller til betaling innen ett år etter anskaffelsestidspunktet, samt poster som knytter seg til varekretsløpet. Øvrige poster er klassifisert som anleggsmiddel/langsiktig gjeld.

Omløpsmidler vurderes til laveste av anskaffelseskost og virkelig verdi. Kortsiktig gjeld balanseføres til nominelt beløp på opptakstidspunktet.

Anleggsmidler vurderes til anskaffelseskost, fratrukket av- og nedskrivninger. Langsiktig gjeld balanseføres til nominelt beløp på etableringstidspunktet.

Aksjer

Det legges til grunn laveste verdis prinsipp for markedsbaserte finansielle omløpsmidler. Aksjer i børsnoterte selskaper er oppført som omløpsmidler i balansen. Hver aksjepost er vurdert til den laveste verdi av anskaffelseskost (kostprisen) og den virkelige verdien ved årsskiftet (børskursen). Aksjer i børsnoterte selskaper er vurdert til børskursen ved årets slutt.

Regnskapsmessige gevinster og tap ved avhendelse av aksjer vises under finansinntekter/finanskostnader. Regnskapsmessig omvurdering av børsnoterte aksjer ved årsskiftet vises som finanspost. Aksjer som er oppført i regnskapet som anleggsmidler er ført til kostpris. Dersom den virkelige verdien er lavere enn kostprisen og dette ikke er forbigående, blir det foretatt nedskrivning.

Valuta

Transaksjoner i utenlandsk valuta omregnes til kursen på transaksjonstidspunktet. Pengeposter i utenlandsk valuta omregnes til norske kroner ved å benytte balansedagens kurs. Ikke-pengeposter som måles til historisk kurs uttrykt i utenlandsk valuta, omregnes til norske kroner ved å benytte valutakursen på transaksjonstidspunktet. Ikke-pengeposter som måles til virkelig verdi uttrykt i utenlandsk valuta, omregnes til valutakursen fastsatt på måletidspunktet. Valutakursendringer resultatføres løpende i regnskapsperioden under andre finansposter.



Quaestus AS

Noter 2020

Note 2 Lønnskostnader, antall ansatte, godtgjørelser, lån til ansatte m.m.

Lønnskostnader:

Det er ikke utbetalt lønn i 2020.

Ytelser til ledende personer

Det er ikke blitt utbetalt lønn eller andre ytelser til ledende personer.

Pensjonsforpliktelser

Selskapet plikter ikke å ha tjenstepensjonsordning etter lov om obligatorisk tjenstepensjon..

Note 3 Aksjonærer

Aksjekapitalen i Quaestus AS pr. 31.12 består av:

	Antall	Pålydende	Bokført
A-aksjer	10	0,0	0
B-aksjer	541 564	10,0	5 415 640
Sum	541 574		5 415 640

B-aksjene har ikke stemmerett på selskapets generalforsamling. Forøvrig er aksjene likestilte.

Eierstruktur

De største aksjonærene i % pr. 31.12 var:

	A-aksjer	B-aksjer	Eierandel	Stemmeandel
Camilla Beate Winther	4	270 782	49,95	40,0
Morten Wilhelm Winther	4	270 782	49,95	40,0
Tom Reidar Winther	2		0,10	20,0
Totalt antall aksjer	10	541 564	100,0	100,0

Note 4 Aksjer og andeler i andre foretak m.v.

I aksjeporteføljen inngår 102 A-aksjer og 336 B-aksjer i selskapet Nordisk Handelshus AS med en bokført verdi på kr. 233 844. Beholdningen representerer 6 % av aksjene i Nordisk Handelshus AS.

I aksjeporteføljen inngår også 102 A-aksjer og 2100 B-aksjer i selskapet Nordisk Handelshus Eiendom AS med en bokført verdi på kr. 411 774. Beholdningen representerer 6 % av aksjene i Nordisk Handelshus Eiendom AS.

I aksjeporteføljen inngår markedsbaserte omløpsaksjer og aksjefond vurdert til virkelig verdi ved årsskiftet, kr. 16 668 666.



Quaestus AS

Noter 2020

Note 5 Transaksjoner med nærstående parter

Aksjonærene har ytet lån til selskapet på til sammen kr. 1 561 329. Det er ikke avtalt avdragsbetingelser på lånet. Lånet er ikke rentebelagt.

Note 6 Skatt

Årets skattekostnad	2020	2019
Resultatført skatt på ordinært resultat:		
Betalbar skatt	0	2 898
Endring i utsatt skattefordel	-28 407	-821
Skattekostnad ordinært resultat	-28 407	2 077

Skattepliktig inntekt:		
Ordinært resultat før skatt	2 834 258	2 883 316
Permanente forskjeller	-2 963 380	-2 887 050
Skattepliktig inntekt	-129 122	-3 734

Betalbar skatt i balansen:		
Betalbar skatt på årets resultat	0	0
Sum betalbar skatt i balansen	0	0

Skatteeffekten av midlertidige forskjeller og underskudd til fremføring som har gitt opphav til utsatt skatt og utsatte skattefordeler, spesifisert på typer av midlertidige forskjeller

	2020	2019	Endring
Akkumulert fremførbart underskudd	-319 087	-189 965	129 122
Grunnlag for utsatt skattefordel	-319 087	-189 965	129 122
Utsatt skattefordel (22 %)	-70 199	-41 792	28 407

Note 7 Egenkapital

	Aksjekapital	Annen egenkapital	Sum egenkapital
Pr. 31.12.2019	4 874 175	8 373 489	13 247 664
Kapitalnedsettelse*	-9	0	-9
Årets resultat	0	2 862 665	2 862 665
Pr 31.12.2020	4 874 166	11 236 154	16 110 320

*det er i året vedtatt en kapitalnedsettelse med utbetaling til aksjonær