



ÅRSREGNSKAPET FOR REGNSKAPSÅRET 2019 - GENERELL INFORMASJON

Enheten

Organisasjonsnummer: 911 929 384
Organisasjonsform: Aksjeselskap
Foretaksnavn: GARDEVEIENS KOLONIAL AS
Forretningsadresse: Hammerstads gate 23C
0363 OSLO

Regnskapsår

Årsregnskapets periode: 01.01.2019 - 31.12.2019

Konsern

Morselskap i konsern: Nei

Regnskapsregler

Regler for små foretak benyttet: Ja
Benyttet ved utarbeidelsen av årsregnskapet til selskapet: Regnskapslovens alminnelige regler

Årsregnskapet fastsatt av kompetent organ

Bekreftet av representant for selskapet: Gunnar Maltun
Dato for fastsettelse av årsregnskapet: 17.04.2020

Grunnlag for avgivelse

År 2019: Årsregnskapet er elektronisk innlevert
År 2018: Tall er hentet fra elektronisk innlevert årsregnskap fra 2019

Det er ikke krav til at årsregnskapet m.v. som sendes til Regnskapsregisteret er undertegnet. Kontrollen på at dette er utført ligger hos revisor/enhetens øverste organ. Sikkerheten ivaretas ved at innsender har rolle/rettighet for innsending av årsregnskapet via Altinn, og ved at det bekreftes at årsregnskapet er fastsatt av kompetent organ.

Brønnøysundregistrene, 18.06.2021



Resultatregnskap

Beløp i: NOK	Note	2019	2018
RESULTATREGNSKAP			
Inntekter			
Gevinst ved realisasjon av verdipapirer	1	2 500	181 522
Utdeling på aksjer i andre norske selskap		31 416	19 922
Verdiendring markedsbaserte omløpsmidler	1	11 413	
Sum inntekter		45 329	201 444
Kostnader			
Endring i beholdning av varer under tilvirkning og ferdig tilvirkede varer			13 017
Tap ved realisasjon av verdipapirer		53	
Annen driftskostnad	2	31 339	24 531
Sum kostnader		31 392	37 548
Driftsresultat		13 937	163 896
Finansinntekter og finanskostnader			
Annen renteinntekt		207	609
Sum finansinntekter		207	609
Annen rentekostnad		122	
Sum finanskostnader		122	
Netto finans		85	609
Ordinært resultat før skattekostnad		14 022	164 505
Skattekostnad på ordinært resultat	6	766	31 062
Ordinært resultat etter skattekostnad		13 256	133 443
Årsresultat		13 256	133 443
Årsresultat etter minoritetsinteresser		13 256	133 443
Totalresultat		13 256	133 443
Overføringer og disponeringer			



Resultatregnskap

Beløp i: NOK	Note	2019	2018
Utbytte			150 000
Avsatt til annen egenkapital		13 256	
Overført fra annen egenkapital	3		-16 557
Sum overføringer og disponeringer		13 256	133 443



Balanse

Beløp i: NOK	Note	2019	2018
BALANSE - EIENDELER			
Anleggsmidler			
Immaterielle eiendeler			
Sum anleggsmidler		0	0
Omløpsmidler			
Varer			
Fordringer			
Andre kortsiktige fordringer		22 364	3 364
Sum fordringer		22 364	3 364
Investeringer			
Andre markedsbaserte finansielle instrumenter	5	2 152 042	2 206 905
Sum investeringer		2 152 042	2 206 905
Bankinnskudd, kontanter og lignende			
Bankinnskudd, kontanter o.l.		85 197	216 374
Sum bankinnskudd, kontanter og lignende		85 197	216 374
Sum omløpsmidler		2 259 604	2 426 643
SUM EIENDELER		2 259 604	2 426 643
BALANSE - EGENKAPITAL OG GJELD			
Egenkapital			
Innskutt egenkapital			
Aksjekapital	4	100 000	100 000
Sum innskutt egenkapital		100 000	100 000
Opptjent egenkapital			
Annen egenkapital		2 158 838	2 145 581
Sum opptjent egenkapital		2 158 838	2 145 581



Balanse

Beløp i: NOK	Note	2019	2018
Sum egenkapital	3	2 258 838	2 245 581
Gjeld			
Langsiktig gjeld			
Utsatt skatt	6		
Annen langsiktig gjeld			
Sum langsiktig gjeld		0	0
Kortsiktig gjeld			
Betalbar skatt	6	766	31 062
Utbytte			150 000
Sum kortsiktig gjeld		766	181 062
Sum gjeld		766	181 062
SUM EGENKAPITAL OG GJELD		2 259 604	2 426 643



Årsregnskap

2019

Gardeveiens Kolonial AS

Org.nr.:911 929 384







Resultatregnskap			
Gardeveiens Kolonial AS			
Driftsinntekter og driftskostnader	Note	2019	2018
Gevinst ved realisasjon av verdipapirer	1	2 500	181 522
Utdeling på aksjer i andre norske selskap		31 416	19 922
Verdiendring markedsbaserte omløpsmidler	1	11 413	0
Sum driftsinntekter		<u>45 329</u>	<u>201 444</u>
Tap ved realisasjon av verdipapirer		53	0
Verdireduksjon markedsbaserte omløpsmidler		0	13 017
Annen driftskostnad	2	31 339	24 531
Sum driftskostnader		<u>31 392</u>	<u>37 548</u>
Driftsresultat		<u>13 937</u>	<u>163 896</u>
Finansinntekter og finanskostnader			
Annen renteinntekt		207	609
Annen rentekostnad		122	0
Resultat av finansposter		<u>85</u>	<u>609</u>
Ordinært resultat før skattekostnad		14 022	164 505
Skattekostnad på ordinært resultat	6	766	31 062
Ordinært resultat		<u>13 256</u>	<u>133 443</u>
Årsoverskudd		<u>13 256</u>	<u>133 443</u>
Overføringer			
Avsatt til utbytte		0	150 000
Avsatt til annen egenkapital		13 256	0
Overført fra annen egenkapital	3	0	-16 557
Sum overføringer		<u>13 256</u>	<u>133 443</u>



Balanse			
Gardeveiens Kolonial AS			
Eiendeler	Note	2019	2018
Anleggsmidler			
Finansielle anleggsmidler			
Omløpsmidler			
Andre kortsiktige fordringer		22 364	3 364
Andre markedsbaserte finansielle instrumenter	5	2 152 042	2 206 905
Bankinnskudd, kontanter o.l.		85 197	216 374
Sum omløpsmidler		<u>2 259 604</u>	<u>2 426 643</u>
Sum eiendeler		<u>2 259 604</u>	<u>2 426 643</u>
Egenkapital og gjeld			
Innskutt egenkapital			
Aksjekapital	4	100 000	100 000
Sum innskutt egenkapital		<u>100 000</u>	<u>100 000</u>
Opptjent egenkapital			
Annen egenkapital		2 158 838	2 145 581
Sum opptjent egenkapital		<u>2 158 838</u>	<u>2 145 581</u>
Sum egenkapital	3	<u>2 258 838</u>	<u>2 245 581</u>
Betalbar skatt	6	766	31 062
Utbytte		0	150 000
Sum kortsiktig gjeld		<u>766</u>	<u>181 062</u>
Sum gjeld		<u>766</u>	<u>181 062</u>
Sum egenkapital og gjeld		<u>2 259 604</u>	<u>2 426 643</u>

Oslo, 24.03.2020
Styret i Gardeveiens Kolonial AS

 Per Maltun Styreleder	 Heidi Maltun Styremedlem	 Thomas Maltun Styremedlem	 Gunnar Maltun Styremedlem og daglig leder
---	--	--	---

Gardeveiens Kolonial AS Side 3



Gardeveiens Kolonial AS

Noter til årsregnskapet 2019

Note 1 Regnskapsprinsipper

Årsregnskapet er satt opp i samsvar med regnskapsloven. Det er utarbeidet etter norske regnskapsstandarder.

Driftsinntekter og kostnader

Inntektsføring skjer etter opptjeningsprinsippet som normalt vil være leveringstidspunktet for varer og tjenester. Kostnader medtas etter sammenstillingsprinsippet, dvs. at kostnader medtas i samme periode som tilhørende inntekter inntektsføres.

Hovedregel for vurdering og klassifisering av eiendeler og gjeld

Eiendeler bestemt til varig eie eller bruk er klassifisert som anleggsmidler. Andre eiendeler er klassifisert som omløpsmidler. Fordringer som skal tilbakebetales innen et år er uansett klassifisert som omløpsmidler. Ved klassifisering av kortsiktig og langsiktig gjeld er analoge kriterier lagt til grunn.

Anleggsmidler vurderes til anskaffelseskost, men nedskrives til virkelig verdi når verdifallet forventes ikke å være forbigående. Anleggsmidler med begrenset økonomisk levetid avskrives planmessig. Langsiktig gjeld balanseføres til nominelt mottatt beløp på etableringstidspunktet.

Omløpsmidler vurderes til laveste av anskaffelseskost og virkelig verdi. Kortsiktig gjeld balanseføres til nominelt mottatt beløp på etableringstidspunktet.

Enkelte poster er vurdert etter andre regler. Postene det gjelder vil være blant de postene som omhandles nedenfor.

Markedsbaserte finansielle omløpsmidler

Markedsbaserte finansielle omløpsmidler vurderes til virkelig verdi på balansedagen (porteføljeprinsippet). Andre finansielle omløpsmidler vurderes til det laveste av gjennomsnittlig anskaffelseskost og virkelig verdi på balansedagen. Ved realisasjon benyttes FIFO-prinsippet for tilordning av anskaffelseskost.

Skatt

Skattekostnaden i resultatregnskapet omfatter både periodens betalbare skatt og endring i utsatt skatt. Utsatt skatt er beregnet med 22 % på grunnlag av de midlertidige forskjeller som eksisterer mellom regnskapsmessige og skattemessige verdier, samt ligningsmessig underskudd til fremføring ved utgangen av regnskapsåret. Skatteøkende og skattereduserende midlertidige forskjeller som reverserer eller kan reversere i samme periode er utlignet og nettoført.



Gardeveiens Kolonial AS

Noter til årsregnskapet 2019

Note 2 Godtgjørelser etc.

Selskapet har ingen ansatte. Det kommer derfor ikke inn under reglene for obligatorisk tjenestepensjon. Det ikke utbetalt godtgjørelse til daglig leder eller styre i 2019.

Honorar til revisor er kostnadsført med kr. 29 250 inkl. mva., hvorav kr. 16 150 vedrører revisjonshonorar, og kr. 13 100 gjelder annen bistand.

Note 3 Egenkapital

	Aksjekapital	Annen egenkapital	Sum egenkapital
Pr. 01.01.2019	100 000	2 145 581	2 245 581
Årets resultat		13 256	13 256
Avsatt utbytte		0	0
Pr 31.12.2019	100 000	2 158 838	2 258 838

Note 4 Aksjonærer

Aksjekapitalen i Gardeveien Kolonial AS pr. 31.12 består av:

	Antall	Pålydende	Bokført
Ordinære aksjer	40	2 500	100 000
Sum	40		100 000

Eierstruktur

De største aksjonærene i % pr. 31.12 var:

	Verv	Ordinære	Eierandel
Heidi Maltun	Styremedlem	13	32,5
Per Maltun	Styreleder	13	32,5
Thomas Maltun	Styremedlem	13	32,5
Gunnar Maltun	Daglig leder/styremedlem	1	2,5
Totalt antall aksjer		40	100,0

Note 6 Markedsbaserte finansielle instrumenter

	Antall aksjer pr 31.12	Kurs pr 31.12	Anskaffelses- kost	Virkelig verdi 31.12
Investering i DNB Aktiv Rente	10 778,1836	102,0284	1 101 285	1 099 681
Investering i DNB Aktiv 10	2 390,6468	465,5339	1 052 361	1 112 927
Sum			2 153 646	2 212 608

Selskapet har i 2018 investert i verdipapirene DNB Aktiv 10 og DNB Aktiv Rente.

NOTER TIL ÅRSREGNSKAP 2019



Gardeveiens Kolonial AS

Noter til årsregnskapet 2019

Renteinntekter for 2019 på kr 29 779 fra verdipapirfondet DNB Aktiv Rente er reinvestert i fondet. Investeringene er vurdert til laveste av anskaffelseskost og virkelig verdi.

Note 6 Skatt

Årets skattekostnad	2019	2018
Resultatført skatt på ordinært resultat:		
Betalbar skatt	766	31 062
Endring i utsatt skattefordel	0	0
Skattekostnad ordinært resultat	<u>766</u>	<u>31 062</u>
Skattepliktig inntekt:		
Ordinært resultat før skatt	14 022	164 505
Permanente forskjeller	-10 541	3 517
Endring i midlertidige forskjeller	0	0
Anvendelse av fremførbart underskudd	0	-32 971
Skattepliktig inntekt	<u>3 482</u>	<u>135 052</u>
Betalbar skatt i balansen:		
Betalbar skatt på årets resultat	766	31 062
Sum betalbar skatt i balansen	<u>766</u>	<u>31 062</u>

Skatteeffekten av midlertidige forskjeller som har gitt opphav til utsatt skatt og utsatte skattefordeler, spesifisert på typer av midlertidige forskjeller:

	2019	2018	Endring
--	-------------	-------------	----------------