



## ÅRSREGNSKAPET FOR REGNSKAPSÅRET 2024 - GENERELL INFORMASJON

### Enheten

Organisasjonsnummer: 932 060 345  
Organisasjonsform: Aksjeselskap  
Foretaksnavn: MAMARA AS  
Forretningsadresse: Beringstredet 18  
9010 TROMSØ

### Regnskapsår

Årsregnskapets periode: 01.01.2024 - 31.12.2024

### Konsern

Morselskap i konsern: Nei

### Regnskapsregler

Regler for små foretak benyttet: Ja  
Benyttet ved utarbeidelsen av årsregnskapet til selskapet: Regnskapslovens alminnelige regler

### Årsregnskapet fastsatt av kompetent organ

Bekreftet av representant for selskapet: Margrethe Maske Rabås  
Dato for fastsettelse av årsregnskapet: 14.05.2025

### Grunnlag for avgivelse

År 2024: Årsregnskapet er elektronisk innlevert  
År 2023: Tall er hentet fra elektronisk innlevert årsregnskap fra 2024

*Det er ikke krav til at årsregnskapet m.v. som sendes til Regnskapsregisteret er undertegnet. Kontrollen på at dette er utført ligger hos revisor/enhetens øverste organ. Sikkerheten ivaretas ved at innsender har rolle/rettighet for innsending av årsregnskapet via Altinn, og ved at det bekreftes at årsregnskapet er fastsatt av kompetent organ.*

Brønnøysundregistrene, 05.06.2025



## Resultatregnskap

Beløp i: NOK	Note	2024	2023
<b>RESULTATREGNSKAP</b>			
<b>Inntekter</b>			
Sum inntekter		0	0
<b>Kostnader</b>			
Annen driftskostnad		251 198	42 431
Sum kostnader		251 198	42 431
<b>Driftsresultat</b>		<b>-251 198</b>	<b>-42 431</b>
<b>Finansinntekter og finanskostnader</b>			
Annen renteinntekt		33 952	57 248
Annen finansinntekt		1 148 641	783 423
Verdiøkning av finansielle instrumenter vurdert til virkelig verdi	1	2 617 457	1 199 071
Sum finansinntekter		3 800 051	2 039 742
Annen finanskostnad		22 576	106 978
Sum finanskostnader		22 576	106 978
<b>Netto finans</b>		<b>3 777 475</b>	<b>1 932 764</b>
<b>Resultat før skattekostnad</b>		<b>3 526 276</b>	<b>1 890 334</b>
Skattekostnad	2	221 876	34 788
<b>Årsresultat</b>		<b>3 304 401</b>	<b>1 855 545</b>
<b>Overføringer og disponeringer</b>			
Ordinært utbytte	3	0	350 000
Tilleggsutbytte	3	3 600 000	0
Annen egenkapital	3	-295 599	1 505 545
Sum overføringer og disponeringer		3 304 401	1 855 545



### Balanse

Beløp i: NOK	Note	2024	2023
<b>BALANSE - EIENDELER</b>			
<b>Anleggsmidler</b>			
<b>Immaterielle eiendeler</b>			
Utsatt skattefordel	2	0	0
<b>Sum immaterielle eiendeler</b>		<b>0</b>	<b>0</b>
<b>Varige driftsmidler</b>			
<b>Sum varige driftsmidler</b>		<b>0</b>	<b>0</b>
<b>Finansielle anleggsmidler</b>			
<b>Sum finansielle anleggsmidler</b>		<b>0</b>	<b>0</b>
<b>Sum anleggsmidler</b>		<b>0</b>	<b>0</b>
<b>Omløpsmidler</b>			
<b>Varer</b>			
<b>Fordringer</b>			
Andre kortsiktige fordringer		38 616	38 616
<b>Sum fordringer</b>		<b>38 616</b>	<b>38 616</b>
<b>Investeringer</b>			
Markedsbaserte aksjer	1	13 303 735	13 574 294
Markedsbaserte obligasjoner/fond	1	12 598 330	12 337 889
<b>Sum investeringer</b>		<b>25 902 065</b>	<b>25 912 183</b>
<b>Bankinnskudd, kontanter og lignende</b>			
Bankinnskudd, kontanter og lignende		592 902	981 915
<b>Sum bankinnskudd, kontanter og lignende</b>		<b>592 902</b>	<b>981 915</b>
<b>Sum omløpsmidler</b>		<b>26 533 582</b>	<b>26 932 715</b>
<b>SUM EIENDELER</b>		<b>26 533 582</b>	<b>26 932 715</b>

### BALANSE - EGENKAPITAL OG GJELD



## Balanse

Beløp i: NOK	Note	2024	2023
<b>Egenkapital</b>			
<b>Innskutt egenkapital</b>			
Aksjekapital	3	30 000	30 000
Overkurs	3	672 726	642 726
Annen innskutt egenkapital	3	-5 570	0
<b>Sum innskutt egenkapital</b>		<b>697 156</b>	<b>672 726</b>
<b>Opptjent egenkapital</b>			
Annen egenkapital	3	25 572 007	25 867 608
<b>Sum opptjent egenkapital</b>		<b>25 572 007</b>	<b>25 867 608</b>
<b>Sum egenkapital</b>		<b>26 269 163</b>	<b>26 540 334</b>
<b>Gjeld</b>			
<b>Langsiktig gjeld</b>			
Utsatt skatt	2	217 621	0
<b>Sum avsetninger for forpliktelser</b>		<b>217 621</b>	<b>0</b>
<b>Annen langsiktig gjeld</b>		<b>0</b>	<b>0</b>
<b>Sum annen langsiktig gjeld</b>		<b>0</b>	<b>0</b>
<b>Sum langsiktig gjeld</b>		<b>217 621</b>	<b>0</b>
<b>Kortsiktig gjeld</b>			
Leverandørgjeld		0	8 125
Betalbar skatt	2	4 255	0
Utbytte	3	0	350 000
Annen kortsiktig gjeld		42 544	34 256
<b>Sum kortsiktig gjeld</b>		<b>46 799</b>	<b>392 381</b>
<b>Sum gjeld</b>		<b>264 420</b>	<b>392 381</b>
<b>SUM EGENKAPITAL OG GJELD</b>		<b>26 533 582</b>	<b>26 932 715</b>



## Brønnøysundregistrene

### ÅRSREGNSKAP FOR REGNSKAPSÅRET 2024 - GENERELL INFORMASJON

Journalnummer: 2025 508956

#### Enheten

Organisasjonsnummer: 932 060 345  
Organisasjonsform: Aksjeselskap  
Foretaksnavn: MAMARA AS  
Forretningsadresse: Beringstredet 18  
9010 TROMSØ

#### Regnskapsår

Årsregnskapets periode: 01.01.2024 - 31.12.2024

#### Konsern

Morselskap i konsern: Nei

#### Regnskapsregler

Regler for små foretak benyttet: Ja  
Benyttet ved utarbeidelsen av  
årsregnskapet til selskapet: Regnskapslovens alminnelige regler

#### Årsregnskapet fastsatt av kompetent organ

Bekreftet av representant for selskapet: Margrethe Maske Rabås  
Dato for fastsettelse av årsregnskapet: 14.05.2025

#### Revisjon

Selskapet har besluttet at årsregnskapet  
ikke skal revideres: Ja  
Årsregnskapet er utarbeidet av ekstern  
autorisert regnskapsfører: Ja  
Ekstern autorisert regnskapsfører har i  
løpet av regnskapsåret bistått ved den  
løpende regnskapsføringen eller utført  
andre tjenester for selskapet enn å  
utarbeide årsregnskapet: Ja

#### Grunnlag for avgivelse

År 2024: Årsregnskap er elektronisk innlevert.  
År 2023: Tall er hentet fra elektronisk innlevert årsregnskap fra 2024.

*Det er ikke krav til at årsregnskapet m.v. som sendes til Regnskapsregisteret er undertegnet. Kontrollen på at dette er utført ligger hos revisor/enhetens øverste organ. Sikkerheten ivaretas ved at innsender har rolle/rettighet for innsending av årsregnskapet via Altinn, og ved at det bekreftes at årsregnskapet er fastsatt av kompetent organ.*

Brønnøysundregistrene, 03.06.2025

---

Brønnøysundregistrene  
Postadresse: Postboks 900, 8910 Brønnøysund  
Telefon: 75 00 75 00  
E-post: firmapost@brreg.no Internett: www.brreg.no  
Organisasjonsnummer: 974 760 673



Organisasjonsnr: 932 060 345  
MAMARA AS

## RESULTATREGNSKAP

Beløp i: NOK	Note	2024	2023
<b>RESULTATREGNSKAP</b>			
<b>Inntekter</b>			
Sum inntekter		0	0
<b>Kostnader</b>			
Annen driftskostnad		251 198	42 431
Sum kostnader		251 198	42 431
<b>Driftsresultat</b>		-251 198	-42 431
<b>Finansinntekter og finanskostnader</b>			
Annen renteinntekt		33 952	57 248
Annen finansinntekt		1 148 641	783 423
Verdiøkning av finansielle instrumenter vurdert til virkelig verdi	1	2 617 457	1 199 071
Sum finansinntekter		3 800 051	2 039 742
Annen finanskostnad		22 576	106 978
Sum finanskostnader		22 576	106 978
<b>Netto finans</b>		3 777 475	1 932 764
<b>Resultat før skattekostnad</b>		3 526 276	1 890 334
Skattekostnad	2	221 876	34 788
<b>Årsresultat</b>		3 304 401	1 855 545
<b>Overføringer og disponeringer</b>			
Ordinært utbytte	3	0	350 000
Tilleggsutbytte	3	3 600 000	0
Annen egenkapital	3	-295 599	1 505 545
Sum overføringer og disponeringer		3 304 401	1 855 545



Organisasjonsnr: 932 060 345  
MAMARA AS

## BALANSE

Beløp i: NOK	Note	2024	2023
<b>BALANSE - EIENDELER</b>			
<b>Anleggsmidler</b>			
<b>Immaterielle eiendeler</b>			
Utsatt skattefordel	2	0	0
<b>Sum immaterielle eiendeler</b>		<b>0</b>	<b>0</b>
<b>Varige driftsmidler</b>			
<b>Sum varige driftsmidler</b>		<b>0</b>	<b>0</b>
<b>Finansielle anleggsmidler</b>			
<b>Sum finansielle anleggsmidler</b>		<b>0</b>	<b>0</b>
<b>Sum anleggsmidler</b>		<b>0</b>	<b>0</b>
<b>Omløpsmidler</b>			
<b>Varer</b>			
<b>Fordringer</b>			
Andre kortsiktige fordringer		38 616	38 616
<b>Sum fordringer</b>		<b>38 616</b>	<b>38 616</b>
<b>Investeringer</b>			
Markedsbaserte aksjer	1	13 303 735	13 574 294
Markedsbaserte obligasjoner/fond	1	12 598 330	12 337 889
<b>Sum investeringer</b>		<b>25 902 065</b>	<b>25 912 183</b>
<b>Bankinnskudd, kontanter og lignende</b>			
Bankinnskudd, kontanter og lignende		592 902	981 915
<b>Sum bankinnskudd, kontanter og lignende</b>		<b>592 902</b>	<b>981 915</b>
<b>Sum omløpsmidler</b>		<b>26 533 582</b>	<b>26 932 715</b>
<b>SUM EIENDELER</b>		<b>26 533 582</b>	<b>26 932 715</b>
<b>BALANSE - EGENKAPITAL OG GJELD</b>			
<b>Egenkapital</b>			
<b>Innskutt egenkapital</b>			
Aksjekapital	3	30 000	30 000
Overkurs	3	672 726	642 726
Annen innskutt egenkapital	3	-5 570	0



<b>Sum innskutt egenkapital</b>		<b>697 156</b>	<b>672 726</b>
<b>Opptjent egenkapital</b>			
Annen egenkapital	3	25 572 007	25 867 608
<b>Sum opptjent egenkapital</b>		<b>25 572 007</b>	<b>25 867 608</b>
<b>Sum egenkapital</b>		<b>26 269 163</b>	<b>26 540 334</b>
<b>Gjeld</b>			
<b>Langsiktig gjeld</b>			
Utsatt skatt	2	217 621	0
<b>Sum avsetninger for forpliktelseser</b>		<b>217 621</b>	<b>0</b>
Annen langsiktig gjeld			
<b>Sum annen langsiktig gjeld</b>		<b>0</b>	<b>0</b>
<b>Sum langsiktig gjeld</b>		<b>217 621</b>	<b>0</b>
<b>Kortsiktig gjeld</b>			
Leverandørgjeld		0	8 125
Betalbar skatt	2	4 255	0
Utbytte	3	0	350 000
Annen kortsiktig gjeld		42 544	34 256
<b>Sum kortsiktig gjeld</b>		<b>46 799</b>	<b>392 381</b>
<b>Sum gjeld</b>		<b>264 420</b>	<b>392 381</b>
<b>SUM EGENKAPITAL OG GJELD</b>		<b>26 533 582</b>	<b>26 932 715</b>



Organisasjonsnr: 932 060 345  
MAMARA AS

NOTEOPPLYSNINGER - SELSKAP - alle poster oppgitt i hele tall

## Note

### Regnskapsprinsipper

Årsregnskapet er satt opp i samsvar med regnskapsloven og god regnskapsskikk for små foretak. Inntekter Selskapets hovedvirksomhet er kjøp og salg av finansielle eiendeler. Avkastning fra de markedsbaserte investeringene er presentert som finans. Klassifisering og vurdering av balanseposter Gjeld klassifiseres som kortsiktig hvis gjelden forfaller til betaling innen ett år. Omløpsmidler vurderes til laveste av anskaffelseskost og virkelig verdi. Kortsiktig gjeld balanseføres til nominelt beløp på etableringstidspunktet. Finansielle instrumenter Markedsbaserte aksjer og obligasjoner klassifiseres som omløpsmidler og vurderes til markedsverdi på balansedagen jf. RL § 5-8. FIFO-metoden benyttes for tilordning av anskaffelseskost for ombyttbare finansielle eiendeler. Skatt Skattekostnaden i resultatregnskapet omfatter både periodens betalbare skatt og endring i utsatt skatt. Utsatt skatt er beregnet med 22% på grunnlag av de midlertidige forskjeller som eksisterer mellom regnskapsmessige og skattemessige verdier, samt skattemessig underskudd til frømføring ved utgangen av regnskapsåret. Skatteøkende og skattereduserende midlertidige forskjeller som reverserer eller kan reversere i samme periode er fastsatt og skattevirkningen er beregnet på nettogrunnlaget. Selskapet har ikke endret regnskapsprinsipp fra 2023 til 2024.

## Note

Antall årsverk i regnskapsåret  
0.00

Sum Beløp

Balanseført verdi 31.12.                      Varige driftsmidler    Immaterielle eiend.

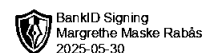
## Konsernregnskap

Morselskapet sitt navn

Forretningskontor for morselskapet

Begrunnelse for at datterselskap er utelatt fra konsolideringen

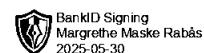




Årsregnskap for  
**MAMARA AS**  
932060345  
Regnskapsår  
01.01.2024 - 31.12.2024



MAMARA AS  
932 060 345

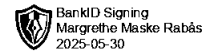


## Resultatregnskap

	Note	2024	20.06 - 31.12.2023
<b>Driftskostnader</b>			
Annen driftskostnad		-251 198	-42 431
<b>Sum driftskostnader</b>		<b>-251 198</b>	<b>-42 431</b>
<b>Driftsresultat</b>		<b>-251 198</b>	<b>-42 431</b>
<b>Finansinntekter</b>			
Annen renteinntekt		33 952	57 248
Annen finansinntekt		1 148 641	783 423
Verdiøkning av finansielle instrumenter vurdert til virkelig verdi	1	2 617 457	1 199 071
<b>Sum finansinntekter</b>		<b>3 800 051</b>	<b>2 039 742</b>
<b>Finanskostnader</b>			
Annen finanskostnad		-22 576	-106 978
<b>Sum finanskostnader</b>		<b>-22 576</b>	<b>-106 978</b>
<b>Netto finans</b>		<b>3 777 475</b>	<b>1 932 764</b>
<b>Resultat før skattekostnad</b>		<b>3 526 276</b>	<b>1 890 334</b>
Skattekostnad	2	-221 876	-34 788
<b>Årsresultat</b>		<b>3 304 401</b>	<b>1 855 545</b>
<b>Overføringer</b>			
Ordinært utbytte	3	0	350 000
Tilleggsutbytte	3	3 600 000	0
Annen egenkapital	3	-295 599	1 505 545
<b>Sum overføringer</b>		<b>3 304 401</b>	<b>1 855 545</b>



MAMARA AS  
932 060 345

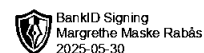


## Balanse

	Note	31.12.2024	31.12.2023
<b>EIENDELER</b>			
<b>Omløpsmidler</b>			
<b>Fordringer</b>			
Andre kortsiktige fordringer		38 616	38 616
<b>Sum fordringer</b>		<b>38 616</b>	<b>38 616</b>
<b>Investeringer</b>			
Markedsbaserte aksjer/fond	1	13 303 735	13 574 294
Markedsbaserte obligasjoner/fond	1	12 598 330	12 337 889
<b>Sum investeringer</b>		<b>25 902 065</b>	<b>25 912 183</b>
<b>Bankinnskudd, kontanter og lignende</b>			
Bankinnskudd, kontanter og lignende		592 902	981 915
<b>Sum bankinnskudd, kontanter og lignende</b>		<b>592 902</b>	<b>981 915</b>
<b>Sum omløpsmidler</b>		<b>26 533 582</b>	<b>26 932 715</b>
<b>SUM EIENDELER</b>		<b>26 533 582</b>	<b>26 932 715</b>



MAMARA AS  
932 060 345



## Balanse

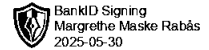
	Note	31.12.2024	31.12.2023
<b>EGENKAPITAL OG GJELD</b>			
<b>Egenkapital</b>			
<b>Innskutt egenkapital</b>			
Aksjekapital	3	30 000	30 000
Overkurs	3	672 726	642 726
Annen innskutt egenkapital	3	-5 570	0
<b>Sum innskutt egenkapital</b>		<b>697 156</b>	<b>672 726</b>
<b>Opptjent egenkapital</b>			
Annen egenkapital	3	25 572 007	25 867 608
<b>Sum opptjent egenkapital</b>		<b>25 572 007</b>	<b>25 867 608</b>
<b>Sum egenkapital</b>		<b>26 269 163</b>	<b>26 540 334</b>
<b>Gjeld</b>			
<b>Avsetning og forpliktelser</b>			
Utsatt skatt	2	217 621	0
<b>Sum avsetning for forpliktelser</b>		<b>217 621</b>	<b>0</b>
<b>Kortsiktig gjeld</b>			
Leverandørgjeld		0	8 125
Betalbar skatt	2	4 255	0
Utbytte	3	0	350 000
Annen kortsiktig gjeld		42 544	34 256
<b>Sum kortsiktig gjeld</b>		<b>46 799</b>	<b>392 381</b>
<b>Sum gjeld</b>		<b>264 420</b>	<b>392 381</b>
<b>SUM EGENKAPITAL OG GJELD</b>		<b>26 533 582</b>	<b>26 932 715</b>

Tromsø, 14.05.2025

Margrethe Maske Rabås  
styrets leder



MAMARA AS  
932 060 345



## Noter

### Regnskapsprinsipper

Årsregnskapet er satt opp i samsvar med regnskapsloven og god regnskapsskikk for små foretak.

#### Inntekter

Selskapets hovedvirksomhet er kjøp og salg av finansielle eiendeler. Avkastning fra de markedsbaserte investeringene er presentert som finans.

#### Klassifisering og vurdering av balanseposter

Gjeld klassifiseres som kortsiktig hvis gjelden forfaller til betaling innen ett år.

Omløpsmidler vurderes til laveste av anskaffelseskost og virkelig verdi. Kortsiktig gjeld balanseføres til nominelt beløp på etableringstidspunktet.

#### Finansielle instrumenter

Markedsbaserte aksjer og obligasjoner klassifiseres som omløpsmidler og vurderes til markedsverdi på balansedagen jf. RL § 5-8. FIFO-metoden benyttes for tilordning av anskaffelseskost for ombyttbare finansielle eiendeler.

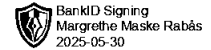
#### Skatt

Skattekostnaden i resultatregnskapet omfatter både periodens betalbare skatt og endring i utsatt skatt. Utsatt skatt er beregnet med 22% på grunnlag av de midlertidige forskjeller som eksisterer mellom regnskapsmessige og skattemessige verdier, samt skattemessig underskudd til fremføring ved utgangen av regnskapsåret. Skatteøkende og skattereduserende midlertidige forskjeller som reverserer eller kan reversere i samme periode er fastsatt og skattevirkningen er beregnet på nettogrunnlaget.

Selskapet har ikke endret regnskapsprinsipp fra 2023 til 2024.



MAMARA AS  
932 060 345



## Note 1 - Finansielle instrumenter

	Kostpris	Markedsverdi
Aksjefond	10 476 391	13 303 735
Rentefond	11 609 145	12 598 330
<b>Sum</b>	<b>22 085 536</b>	<b>25 902 065</b>
Urealisert verdiendring pr 1.1		1 199 071
Urealisert verdiendring pr 31.12		3 816 529
<b>Resultateffekt i året</b>		<b>2 617 457</b>

## Note 2 - Spesifisering av skatt

Skattekostnad	2024	20.06 - 31.12.2023
Betalbar skatt på alminnelig inntekt	4 255	0
+/- Endringer i utsatt skatt/utsatt skattefordel	217 621	34 788
<b>Skattekostnad</b>	<b>221 876</b>	<b>34 788</b>
<b>Skattepliktig inntekt</b>		
Resultat før skatt	3 526 276	1 890 334
Permanente forskjeller	-3 477 278	-1 756 292
- Anvendelse av fremførbart underskudd	-29 658	-134 042
<b>Skattepliktig inntekt</b>	<b>19 341</b>	<b>0</b>
<b>Betalbar skatt i balansen</b>		
Betalbar skatt på årets resultat	4 255	0
<b>Betalbar skatt i balansen</b>	<b>4 255</b>	<b>0</b>

## Note 3 - Egenkapital

	Aksjekapital	Overkurs	Annen innsk. EK	Opptjent egenkapital	Sum
Egenkapital 31.12.2023	30 000	642 726	0	25 867 608	26 540 334
Årsresultat	0	0	0	3 304 401	3 304 401
Tilleggsutbytte i løpet av året, basert på siste fastsatte regnskap	0	0	0	-3 600 000	-3 600 000
Andre endringer	0	30 000	-5 570	-2	24 429
<b>Egenkapital 31.12.2024</b>	<b>30 000</b>	<b>672 726</b>	<b>-5 570</b>	<b>25 572 007</b>	<b>26 269 163</b>

### Mer om egenkapital

Selskapet har i 2024 fusjonert med Mamara AS, org.nr. 931 022 636. Fusjonen skjedde til regnskapsmessig og skattemessig kontinuitet.

### Antall årsverk

Selskapet har ikke hatt ansatte i løpet av regnskapsåret.