



## ÅRSREGNSKAPET FOR REGNSKAPSÅRET 2024 - GENERELL INFORMASJON

### Enheten

Organisasjonsnummer: 839 015 062  
Organisasjonsform: Aksjeselskap  
Foretaksnavn: EGRSUND BETONGINDUSTRI AS  
Forretningsadresse: Hovlandsveien 70  
4374 EGRSUND

### Regnskapsår

Årsregnskapets periode: 01.01.2024 - 31.12.2024

### Konsern

Morselskap i konsern: Nei

### Regnskapsregler

Regler for små foretak benyttet: Ja  
Benyttet ved utarbeidelsen av årsregnskapet til selskapet: Regnskapslovens alminnelige regler

### Årsregnskapet fastsatt av kompetent organ

Bekreftet av representant for selskapet: Øyvind Langemyr  
Dato for fastsettelse av årsregnskapet: 04.03.2025

### Grunnlag for avgivelse

År 2024: Årsregnskapet er elektronisk innlevert  
År 2023: Tall er hentet fra elektronisk innlevert årsregnskap fra 2024

*Det er ikke krav til at årsregnskapet m.v. som sendes til Regnskapsregisteret er undertegnet. Kontrollen på at dette er utført ligger hos revisor/enhetens øverste organ. Sikkerheten ivaretas ved at innsender har rolle/rettighet for innsending av årsregnskapet via Altinn, og ved at det bekreftes at årsregnskapet er fastsatt av kompetent organ.*

Brønnøysundregistrene, 25.06.2025



## Resultatregnskap

Beløp i: NOK	Note	2024	2023
<b>RESULTATREGNSKAP</b>			
<b>Inntekter</b>			
Salgsinntekt		34 701 831	35 692 505
Annen driftsinntekt		107 252	20 420
<b>Sum inntekter</b>		<b>34 809 083</b>	<b>35 712 925</b>
<b>Kostnader</b>			
Varekostnader, underentreprenør		17 314 491	18 052 084
Lønnskostnad	2, 3	7 459 480	6 913 078
Avskrivning på driftsmidler	4	2 164 500	1 873 000
Andre driftskostnader	3, 5	7 336 736	6 247 310
<b>Sum kostnader</b>		<b>34 275 207</b>	<b>33 085 472</b>
<b>Driftsresultat</b>		<b>533 876</b>	<b>2 627 453</b>
<b>Finansinntekter og finanskostnader</b>			
Annen renteinntekt		26 790	31 994
Annen finansinntekt		2 432	-943
<b>Sum finansinntekter</b>		<b>29 222</b>	<b>31 051</b>
Annen rentekostnad		502 596	429 540
<b>Sum finanskostnader</b>		<b>502 596</b>	<b>429 540</b>
<b>Netto finans</b>		<b>-473 374</b>	<b>-398 488</b>
<b>Resultat før skattekostnad</b>		<b>60 502</b>	<b>2 228 964</b>
Skattekostnad	6	13 310	490 373
<b>Årsresultat</b>	7	<b>47 192</b>	<b>1 738 591</b>
<b>Årsresultat etter minoritetsinteresser</b>		<b>47 192</b>	<b>1 738 591</b>
<b>Totalresultat</b>		<b>47 192</b>	<b>1 738 591</b>
<b>Overføringer og disponeringer</b>			
Konsernbidrag			1 184 486



## Resultatregnskap

<b>Beløp i: NOK</b>	<b>Note</b>	<b>2024</b>	<b>2023</b>
Avsatt til annen egenkapital		47 192	554 105
<b>Sum overføringer og disponeringer</b>		<b>47 192</b>	<b>1 738 591</b>



### Balanse

Beløp i: NOK	Note	2024	2023
<b>BALANSE - EIENDELER</b>			
<b>Anleggsmidler</b>			
<b>Immaterielle eiendeler</b>			
Utsatt skattefordel	6		
<b>Varige driftsmidler</b>			
Tomter, bygninger o.a. fast eiendom	4		
Maskiner og anlegg	4		
Skip og flytende installasjoner	4		
Driftsløsøre, inventar o.a. utstyr	4, 8	12 162 700	9 216 534
<b>Sum varige driftsmidler</b>	4	<b>12 162 700</b>	<b>9 216 534</b>
<b>Finansielle anleggsmidler</b>			
Lån til foretak i samme konsern	8		
<b>Sum anleggsmidler</b>		<b>12 162 700</b>	<b>9 216 534</b>
<b>Omløpsmidler</b>			
<b>Varer</b>			
<b>Sum varer</b>		<b>505 986</b>	<b>486 721</b>
<b>Fordringer</b>			
Kundefordringer	5, 8	3 720 431	5 880 919
Andre kortsiktige fordringer	8	678 356	758 799
<b>Sum fordringer</b>		<b>4 398 787</b>	<b>6 639 718</b>
<b>Bankinnskudd, kontanter og lignende</b>			
Bankinnskudd, kontanter o.l.	9	744 225	1 546 138
<b>Sum bankinnskudd, kontanter og lignende</b>		<b>744 225</b>	<b>1 546 138</b>
<b>Sum omløpsmidler</b>		<b>5 648 998</b>	<b>8 672 577</b>
<b>SUM EIENDELER</b>		<b>17 811 698</b>	<b>17 889 111</b>

### BALANSE - EGENKAPITAL OG GJELD



## Balanse

Beløp i: NOK	Note	2024	2023
<b>Egenkapital</b>			
<b>Innskutt egenkapital</b>			
Aksjekapital	10	100 000	100 000
Overkurs		1 427 443	1 427 443
<b>Sum innskutt egenkapital</b>		<b>1 527 443</b>	<b>1 527 443</b>
<b>Opptjent egenkapital</b>			
Annen egenkapital		601 298	554 105
<b>Sum opptjent egenkapital</b>		<b>601 298</b>	<b>554 105</b>
<b>Sum egenkapital</b>	7	<b>2 128 741</b>	<b>2 081 548</b>
<b>Gjeld</b>			
<b>Langsiktig gjeld</b>			
Utsatt skatt	6	474 061	460 751
<b>Sum avsetninger for forpliktelser</b>		<b>474 061</b>	<b>460 751</b>
<b>Annen langsiktig gjeld</b>			
Gjeld til kredittinstitusjoner	8	7 963 766	7 120 689
<b>Sum annen langsiktig gjeld</b>		<b>7 963 766</b>	<b>7 120 689</b>
<b>Sum langsiktig gjeld</b>		<b>8 437 827</b>	<b>7 581 440</b>
<b>Kortsiktig gjeld</b>			
Gjeld til kredittinstitusjoner	8		
Leverandørgjeld	8	4 244 663	4 513 682
Betalbar skatt	6		
Offentlige avgifter		837 035	1 223 885
Annen kortsiktig gjeld	8	2 163 432	2 488 556
<b>Sum kortsiktig gjeld</b>		<b>7 245 130</b>	<b>8 226 123</b>
<b>Sum gjeld</b>		<b>15 682 958</b>	<b>15 807 563</b>
<b>SUM EGENKAPITAL OG GJELD</b>		<b>17 811 698</b>	<b>17 889 111</b>



## Brønnøysundregistrene

### ÅRSREGNSKAP FOR REGNSKAPSÅRET 2024 - GENERELL INFORMASJON

Journalnummer: 2025 556127

#### Enheten

Organisasjonsnummer: 839 015 062  
Organisasjonsform: Aksjeselskap  
Foretaksnavn: EGERSTUND BETONGINDUSTRI AS  
Forretningsadresse: Hovlandsveien 70  
4374 EGERSTUND

#### Regnskapsår

Årsregnskapets periode: 01.01.2024 - 31.12.2024

#### Konsern

Morselskap i konsern: Nei

#### Regnskapsregler

Regler for små foretak benyttet: Ja  
Benyttet ved utarbeidelsen av  
årsregnskapet til selskapet: Regnskapslovens alminnelige regler

#### Årsregnskapet fastsatt av kompetent organ

Bekreftet av representant for selskapet: Øyvind Langemyr  
Dato for fastsettelse av årsregnskapet: 04.03.2025

#### Grunnlag for avgivelse

År 2024: Årsregnskap er elektronisk innlevert.  
År 2023: Tall er hentet fra elektronisk innlevert årsregnskap fra 2024.

*Det er ikke krav til at årsregnskapet m.v. som sendes til Regnskapsregisteret er undertegnet. Kontrollen på at dette er utført ligger hos revisor/enhetens øverste organ. Sikkerheten ivaretas ved at innsender har rolle/rettighet for innsending av årsregnskapet via Altinn, og ved at det bekreftes at årsregnskapet er fastsatt av kompetent organ.*

Brønnøysundregistrene, 24.06.2025



Organisasjonsnr: 839 015 062  
EGERSUND BETONGINDUSTRI AS

## RESULTATREGNSKAP

<b>Beløp i: NOK</b>	<b>Note</b>	<b>2024</b>	<b>2023</b>
<b>RESULTATREGNSKAP</b>			
<b>Inntekter</b>			
Salgsinntekt		34 701 831	35 692 505
Annen driftsinntekt		107 252	20 420
<b>Sum inntekter</b>		<b>34 809 083</b>	<b>35 712 925</b>
<b>Kostnader</b>			
Varekostnader, underentreprenør		17 314 491	18 052 084
Lønnskostnad	2, 3	7 459 480	6 913 078
Avskrivning på driftsmidler	4	2 164 500	1 873 000
Andre driftskostnader	3, 5	7 336 736	6 247 310
<b>Sum kostnader</b>		<b>34 275 207</b>	<b>33 085 472</b>
<b>Driftsresultat</b>		<b>533 876</b>	<b>2 627 453</b>
<b>Finansinntekter og finanskostnader</b>			
Annen renteinntekt		26 790	31 994
Annen finansinntekt		2 432	-943
<b>Sum finansinntekter</b>		<b>29 222</b>	<b>31 051</b>
Annen rentekostnad		502 596	429 540
<b>Sum finanskostnader</b>		<b>502 596</b>	<b>429 540</b>
<b>Netto finans</b>		<b>-473 374</b>	<b>-398 488</b>
<b>Resultat før skattekostnad</b>		<b>60 502</b>	<b>2 228 964</b>
Skattekostnad	6	13 310	490 373
<b>Årsresultat</b>	7	<b>47 192</b>	<b>1 738 591</b>
<b>Årsresultat etter minoritetsinteresser</b>		<b>47 192</b>	<b>1 738 591</b>
<b>Totalresultat</b>		<b>47 192</b>	<b>1 738 591</b>
<b>Overføringer og disponeringer</b>			
Konsernbidrag			1 184 486
Avsatt til annen egenkapital		47 192	554 105
<b>Sum overføringer og disponeringer</b>		<b>47 192</b>	<b>1 738 591</b>



Organisasjonsnr: 839 015 062  
EGERSUND BETONGINDUSTRI AS

## BALANSE

Beløp i: NOK	Note	2024	2023
<b>BALANSE - EIENDELER</b>			
<b>Anleggsmidler</b>			
<b>Immaterielle eiendeler</b>			
Utsatt skattefordel	6		
<b>Varige driftsmidler</b>			
Tomter, bygninger o.a. fast eiendom	4		
Maskiner og anlegg	4		
Skip og flytende installasjoner	4		
Driftsløsøre, inventar o. a. utstyr	4, 8	12 162 700	9 216 534
<b>Sum varige driftsmidler</b>	<b>4</b>	<b>12 162 700</b>	<b>9 216 534</b>
<b>Finansielle anleggsmidler</b>			
Lån til foretak i samme konsern	8		
<b>Sum anleggsmidler</b>		<b>12 162 700</b>	<b>9 216 534</b>
<b>Omløpsmidler</b>			
<b>Varer</b>			
<b>Sum varer</b>		<b>505 986</b>	<b>486 721</b>
<b>Fordringer</b>			
Kundefordringer	5, 8	3 720 431	5 880 919
Andre kortsiktige fordringer	8	678 356	758 799
<b>Sum fordringer</b>		<b>4 398 787</b>	<b>6 639 718</b>
<b>Bankinnskudd, kontanter og lignende</b>			
Bankinnskudd, kontanter o. l.	9	744 225	1 546 138
<b>Sum bankinnskudd, kontanter og lignende</b>		<b>744 225</b>	<b>1 546 138</b>
<b>Sum omløpsmidler</b>		<b>5 648 998</b>	<b>8 672 577</b>
<b>SUM EIENDELER</b>		<b>17 811 698</b>	<b>17 889 111</b>
<b>BALANSE - EGENKAPITAL OG GJELD</b>			
<b>Egenkapital</b>			
<b>Innskutt egenkapital</b>			
Aksjekapital	10	100 000	100 000



Overkurs		1 427 443	1 427 443
<b>Sum innskutt egenkapital</b>		<b>1 527 443</b>	<b>1 527 443</b>
<b>Opptjent egenkapital</b>			
Annen egenkapital		601 298	554 105
<b>Sum opptjent egenkapital</b>		<b>601 298</b>	<b>554 105</b>
<b>Sum egenkapital</b>	<b>7</b>	<b>2 128 741</b>	<b>2 081 548</b>
<b>Gjeld</b>			
<b>Langsiktig gjeld</b>			
Utsatt skatt	6	474 061	460 751
<b>Sum avsetninger for forpliktelser</b>		<b>474 061</b>	<b>460 751</b>
<b>Annen langsiktig gjeld</b>			
Gjeld til kredittinstitusjoner	8	7 963 766	7 120 689
<b>Sum annen langsiktig gjeld</b>		<b>7 963 766</b>	<b>7 120 689</b>
<b>Sum langsiktig gjeld</b>		<b>8 437 827</b>	<b>7 581 440</b>
<b>Kortsiktig gjeld</b>			
Gjeld til kredittinstitusjoner	8		
Leverandørgjeld	8	4 244 663	4 513 682
Betalbar skatt	6		
Offentlige avgifter		837 035	1 223 885
Annen kortsiktig gjeld	8	2 163 432	2 488 556
<b>Sum kortsiktig gjeld</b>		<b>7 245 130</b>	<b>8 226 123</b>
<b>Sum gjeld</b>		<b>15 682 958</b>	<b>15 807 563</b>
<b>SUM EGENKAPITAL OG GJELD</b>		<b>17 811 698</b>	<b>17 889 111</b>



Organisasjonsnr: 839 015 062  
EGERSUND BETONGINDUSTRI AS

NOTEOPPLYSNINGER - SELSKAP - alle poster oppgitt i hele tall

## Note

Antall årsverk i regnskapsåret  
7.00

<u>Sum</u>	<u>Beløp</u>
<u>Balanseført verdi 31.12.</u>	<u>Varige driftsmidler Immaterielle eiend.</u>

## Konsernregnskap

Morselskapet sitt navn

Forretningskontor for morselskapet

## Begrunnelse for at datterselskap er utelatt fra konsolideringen

<u>Samlet beløp - tilknyttet selskap</u>	<u>Årets</u>	<u>Fjorårets</u>
--	--------------	------------------

<u>Samlet beløp - foretak i samme konsern</u>	<u>Årets</u>	<u>Fjorårets</u>
---	--------------	------------------

<u>Samlet beløp - foretak i samme konsern</u>	<u>Årets</u>	<u>Fjorårets</u>
---	--------------	------------------

<u>Samlet beløp - felles kontrollert virksomhet</u>	<u>Årets</u>	<u>Fjorårets</u>
---	--------------	------------------

<u>Pantstillelse</u>	<u>Beløp</u>
----------------------	--------------

<u>Beholdning av egne aksjer</u>	<u>Antall</u>	<u>Pålydende</u>	<u>Andel av aksjek.</u>
----------------------------------	---------------	------------------	-------------------------



BDO AS  
Elganeveien 1  
4373 Egersund

## Uavhengig revisors beretning

Til generalforsamlingen i Egersund Betongindustri AS

### Konklusjon

Vi har revidert årsregnskapet til Egersund Betongindustri AS.

#### Årsregnskapet består av:

- Balanse per 31. desember 2024
- Resultatregnskap for 2024
- Noter til årsregnskapet, herunder et sammendrag av viktige regnskapsprinsipper.

#### Etter vår mening:

- Oppfyller årsregnskapet gjeldende lovkrav, og
- Gir årsregnskapet et rettviseende bilde av selskapets finansielle stilling per 31. desember 2024 og av dets resultater for regnskapsåret avsluttet per denne datoen i samsvar med regnskapslovens regler og god regnskapsskikk i Norge.

### Grunnlag for konklusjonen

Vi har gjennomført revisjonen i samsvar med International Standards on Auditing (ISA-ene). Våre oppgaver og plikter i henhold til disse standardene er beskrevet nedenfor under Revisors oppgaver og plikter ved revisjonen av årsregnskapet. Vi er uavhengige av selskapet i samsvar med kravene i relevante lover og forskrifter i Norge og International Code of Ethics for Professional Accountants (inkludert internasjonale uavhengighetsstandarder) utstedt av International Ethics Standards Board for Accountants (IESBA-reglene), og vi har overholdt våre øvrige etiske forpliktelser i samsvar med disse kravene. Innhentet revisjonsbevis er etter vår vurdering tilstrekkelig og hensiktsmessig som grunnlag for vår konklusjon.

### Styret og daglig leders ansvar for årsregnskapet

Styret og daglig leder (ledelsen) er ansvarlig for å utarbeide årsregnskapet og for at det gir et rettviseende bilde i samsvar med regnskapslovens regler og god regnskapsskikk i Norge. Ledelsen er også ansvarlig for slik intern kontroll som den finner nødvendig for å kunne utarbeide et årsregnskap som ikke inneholder vesentlig feilinformasjon, verken som følge av misligheter eller utilsiktede feil.

Ved utarbeidelsen av årsregnskapet må ledelsen ta standpunkt til selskapets evne til fortsatt drift og opplyse om forhold av betydning for fortsatt drift. Forutsetningen om fortsatt drift skal legges til grunn for årsregnskapet så lenge det ikke er sannsynlig at virksomheten vil bli avviklet.

### Revisors oppgaver og plikter ved revisjonen av årsregnskapet

Vårt mål er å oppnå betryggende sikkerhet for at årsregnskapet som helhet ikke inneholder vesentlig feilinformasjon, verken som følge av misligheter eller utilsiktede feil, og å avgi en revisjonsberetning som inneholder vår konklusjon. Betryggende sikkerhet er en høy grad av sikkerhet, men ingen garanti for at en revisjon utført i samsvar med ISA-ene, alltid vil avdekke vesentlig feilinformasjon. Feilinformasjon kan oppstå som følge av misligheter eller utilsiktede feil. Feilinformasjon er å anse som vesentlig dersom den enkeltvis eller samlet med rimelighet kan forventes å påvirke de økonomiske beslutningene som brukerne foretar på grunnlag av årsregnskapet.



For videre beskrivelse av revisors oppgaver og plikter vises det til:  
<https://revisorforeningen.no/revisjonsberetninger>

BDO AS

Kjell Henriksen Grure  
statsautorisert revisor  
(elektronisk signert)

Penneo Dokumentnøkkel: 8CM7K-XVTGG-L5ID8-NOL1L-1MJ4Y-542PF



# PENNEO

Signaturene i dette dokumentet er juridisk bindende. Dokument signert med "Penneo™ - sikker digital signatur". De signerende parter sin identitet er registrert, og er listet nedenfor.

"Med min signatur bekrefter jeg alle datoer og innholdet i dette dokument."

## Grure, Kjell Henriksen

Partner

Serienummer: no\_bankid:9578-5993-4-3841825

IP: 188.95.xxx.xxx

2025-03-12 10:08:59 UTC



Penneo Dokumentnøkkel: 8CM7K-XVTGG-LSID8-NOL1L-1MJ4Y-542PF

Dette dokumentet er signert digitalt via **Penneo.com**. De signerte dataene er validert ved hjelp av den matematiske hashverdien av det originale dokumentet. All kryptografisk bevisføring er innebygd i denne PDF-en for fremtidig validering.

Dette dokumentet er forseglest med et kvalifisert elektronisk segl ved bruk av et sertifikat og et tidsstempel fra en kvalifisert tilstjenesteleverandør.

### Slik kan du bekrefte at dokumentet er originalt

Når du åpner dokumentet i Adobe Reader, kan du se at det er sertifisert av **Penneo A/S**. Dette beviser at innholdet i dokumentet ikke har blitt endret siden tidspunktet for signeringen. Bevis for de individuelle signatørens digitale signaturer er vedlagt dokumentet.

Du kan bekrefte de kryptografiske bevisene ved hjelp av Penneos validator, <https://penneo.com/validator>, eller andre valideringsverktøy for digitale signaturer.



# Årsregnskap

**2024**

**Egersund Betongindustri AS**

Org.nr.:839 015 062



<b>Resultatregnskap</b>			
Egersund Betongindustri AS			
<b>Driftsinntekter og driftskostnader</b>	<b>Note</b>	<b>2024</b>	<b>2023</b>
Salgsinntekt		34 701 831	35 692 505
Annen driftsinntekt		107 252	20 420
Sum driftsinntekter		<u>34 809 083</u>	<u>35 712 925</u>
Varekostnader, underentreprenør		17 314 491	18 052 084
Lønnskostnad	2, 3	7 459 480	6 913 078
Avskrivning på driftsmidler	4	2 164 500	1 873 000
Andre driftskostnader	3, 5	7 336 736	6 247 310
Sum driftskostnader		<u>34 275 207</u>	<u>33 085 472</u>
Driftsresultat		<u>533 876</u>	<u>2 627 453</u>
<b>Finansinntekter og finanskostnader</b>			
Renteinntekter		26 790	31 994
Annen finansinntekt		2 432	-943
Rentekostnader		502 596	429 540
Resultat av finansposter		<u>-473 374</u>	<u>-398 488</u>
Resultat før skattekostnad		<u>60 502</u>	<u>2 228 964</u>
Skattekostnad	6	13 310	490 373
Resultat		<u>47 192</u>	<u>1 738 591</u>
Årsoverskudd	7	<u>47 192</u>	<u>1 738 591</u>
<b>Overføringer</b>			
Avsatt konsernbidrag (netto etter skatt)		0	1 184 486
Avsatt til annen egenkapital		47 192	554 105
Sum overføringer		<u>47 192</u>	<u>1 738 591</u>



<b>Balanse</b>			
Egersund Betongindustri AS			
<b>Eiendeler</b>	<b>Note</b>	<b>2024</b>	<b>2023</b>
<b>Anleggsmidler</b>			
<b>Varige driftsmidler</b>			
Driftsløsøre, inventar o.a. utstyr	4, 8	12 162 700	9 216 534
Sum varige driftsmidler	4	<u>12 162 700</u>	<u>9 216 534</u>
<b>Finansielle driftsmidler</b>			
Sum anleggsmidler		<u>12 162 700</u>	<u>9 216 534</u>
<b>Omløpsmidler</b>			
Lager av varer og annen beholdning		<u>505 986</u>	<u>486 721</u>
<b>Fordringer</b>			
Kundefordringer	5, 8	3 720 431	5 880 919
Andre kortsiktige fordringer	8	678 356	758 799
Sum fordringer		<u>4 398 787</u>	<u>6 639 718</u>
Bankinnskudd, kontanter o.l.	9	<u>744 225</u>	<u>1 546 138</u>
Sum omløpsmidler		<u>5 648 998</u>	<u>8 672 577</u>
<b>Sum eiendeler</b>		<u>17 811 698</u>	<u>17 889 111</u>




<b>Balanse</b>			
Egersund Betongindustri AS			
<b>Egenkapital og gjeld</b>	<b>Note</b>	<b>2024</b>	<b>2023</b>
<b>Innskutt egenkapital</b>			
Aksjekapital	10	100 000	100 000
Annen innskutt egenkapital		1 427 443	1 427 443
Sum innskutt egenkapital		<u>1 527 443</u>	<u>1 527 443</u>
<b>Opptjent egenkapital</b>			
Annen egenkapital		601 298	554 105
Sum opptjent egenkapital		<u>601 298</u>	<u>554 105</u>
Sum egenkapital	7	<u>2 128 741</u>	<u>2 081 548</u>
<b>Gjeld</b>			
Utsatt skatt	6	474 061	460 751
Sum avsetning for forplikelser		<u>474 061</u>	<u>460 751</u>
<b>Annen langsiktig gjeld</b>			
Gjeld til kredittinstitusjoner	8	7 963 766	7 120 689
Sum annen langsiktig gjeld		<u>7 963 766</u>	<u>7 120 689</u>
<b>Kortsiktig gjeld</b>			
Leverandørgjeld	8	4 244 663	4 513 682
Offentlige avgifter		837 035	1 223 885
Annen kortsiktig gjeld	8	2 163 432	2 488 556
Sum kortsiktig gjeld		<u>7 245 130</u>	<u>8 226 123</u>
Sum gjeld		<u>15 682 958</u>	<u>15 807 563</u>
<b>Sum gjeld og egenkapital</b>		<u>17 811 698</u>	<u>17 889 111</u>

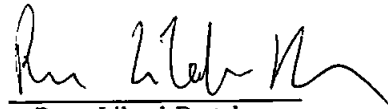



## Balanse

### Egersund Betongindustri AS

Egersund, 4/3-25  
Styret i Egersund Betongindustri AS

  
Sverre Garpestad  
Styreleder

  
Rune Liland-Bertelsen  
Styremedlem

  
Øyvind Langemyr  
Daglig leder/Styremedlem



## Egersund Betongindustri AS

### Noter 2024

#### 1. Regnskapsprinsipper

Årsregnskapet er satt opp i samsvar med regnskapsloven og god regnskapsskikk for små foretak, med unntak som følger nedenfor. Følgende regnskapsprinsipper er anvendt:

##### **Hovedregel for vurdering og klassifisering av eiendeler og gjeld**

Eiendeler bestemt til varig eie eller bruk er klassifisert som anleggsmidler. Andre eiendeler er klassifisert som omløpsmidler. Fordringer som skal tilbakebetales innen et år er uansett klassifisert som omløpsmidler. Ved klassifisering av kortsiktig og langsiktig gjeld er analoge kriterier lagt til grunn. Dog reklassifiseres ikke neste års avdrag på langsiktig gjeld som kortsiktig.

##### **Anleggsmidler/Langsiktig gjeld**

Anleggsmidler omfatter eiendeler bestemt til varig eie og bruk. Varige driftsmidler balanseføres til anskaffelseskost og avskrives over driftsmidlets økonomiske levetid. Varige driftsmidler nedskrives til virkelig verdi ved verdifall som forventes ikke å være forbigående. Nedskrivningen reverseres når grunnlaget for nedskrivningen ikke lenger er til stede.

##### **Omløpsmidler/Kortsiktig gjeld**

Omløpsmidler og kortsiktig gjeld omfatter normalt poster som forfaller til betaling innen ett år etter balansedagen, samt poster som knytter seg til varekretsløpet. Omløpsmidler vurderes som hovedregel til laveste verdi av anskaffelseskost og antatt virkelig verdi.

##### **Leieavtaler/finansiell leasing**

Det skilles mellom finansiell og operasjonell leasing. Hvis leiekontrakten anses som finansiell balanseføres leide (leasede) driftsmidler med motposten som langsiktig gjeld.

Utgifter til leie av øvrige driftsmidler kostnadsføres som operasjonell. Forskuddsbetalinger balanseføres som forskuddsbetalt kostnad, og fordeles over leieperioden.

##### **Skatter**

Skatter kostnadsføres når de påløper, det vil si at skattekostnaden er knyttet til det regnskapsmessige resultat før skatt. Skatt knyttet til egenkapitaltransaksjoner, f.eks. konsernbidrag, føres mot betalbar skatt i balansen.

Skattekostnaden består av betalbar skatt (skatt på årets skattepliktige inntekt) og endring i netto utsatt skatt/utsatt skattefordel. Utsatt skatt/skattefordel beregnes med 22% på grunnlag av midlertidige forskjeller mellom regnskapsmessige og skattemessige verdier ved utgangen av regnskapsåret.

##### **Driftsinntekter**

Inntektsføring ved salg av varer skjer på leveringstidspunktet. Tjenester inntektsføres etter hvert som de leveres.

##### **Sammenligningstallene**

Det er ingen endringer i regnskapsprinsipp fra 2023 til 2024.

**Egersund Betongindustri AS**

Noter 2024

**Note 2 Lønnskostnader**

Lønnskostnader	2024	2023
Lønninger	6 088 486	5 475 836
Arbeidsgiveravgift	868 435	836 285
Pensjonskostnader	235 965	208 223
Andre ytelser	266 594	392 734
<b>Sum</b>	<b>7 459 480</b>	<b>6 913 078</b>

Gjennomsnittlig antall årsverk: 8

**Note 3 Ytelser/godtgjørelser til daglig leder, styret og revisor**

	2024	2023
Daglig leder	894 100	872 700
Styre	390 000	390 000
Revisor, revisjon (ekskl mva)	39 398	48 771
Revisor, annen bistand (ekskl mva)	0	0

Det er belastet kr. 360.000 i administrasjonsgodtgjørelse fra søsterselskapet Bertelsen & Garpestad AS. I 2023 utgjorde dette tilsvarende beløp.

Ytelser til daglig leder gjelder konsulent som er innleid og inngår i andre driftskostnader.

Styreleder har ikke bonusavtale. Daglig leder har en resultatavhengig bonusavtale med selskapet. Det foreligger ingen forpliktelser til å gi verken styrets leder eller daglig leder særskilt vederlag ved opphør eller endring av ansettelsesforholdet eller vervet.

**Note 4 Anleggsmidler**

	Blandeverk/blank debiler o.a.utstyr	Finansiell leasing	Sum
Anskaffelseskost pr. 01.01.24	12 564 438	11 523 563	24 088 001
+ Tilgang kjøpte driftsmidler	1 944 229	3 824 500	5 768 729
- Avgang i året		1 210 563	1 210 563
<b>= Anskaffelseskost 31.12.24</b>	<b>14 508 667</b>	<b>14 137 500</b>	<b>28 646 167</b>
Akkumulerte avskrivninger 31.12.24	12 147 468	4 336 000	16 483 468
<b>= Bokført verdi 31.12.24</b>	<b>2 361 199</b>	<b>9 801 500</b>	<b>12 162 699</b>
Årets ordinære avskrivninger	547 000	1 617 500	2 164 500
Økonomisk levetid	4-10 år	5-8 år	

Egersund Betongindustri AS



**Egersund Betongindustri AS**

Noter 2024

Driftsmidlene avskrives med en sats på 10 % til 25 %.

**Note 5 Kundefordringer**

**Vurdering av kundefordringer**

	2024	2023
Vurdert til pålydende	3 820 431	5 980 919
Avsatt til dekning av usikre fordringer	-100 000	-100 000
Bokført verdi 31.12.	3 720 431	5 880 919

**Bokførte tap på fordringer fremkommer slik:**

Konstaterte tap på fordringer	0	0
Endring delkrederavsetning pr 31.12.	0	0
Inngått på tidligere avskrevne fordringer	0	0
Tap på fordringer	0	00

**Note 6 Skatt**

<b>Årets skattekostnad</b>	<b>2024</b>	<b>2023</b>
Resultatført skatt på ordinært resultat:		
Betalbar skatt	0	334 086
Endring i utsatt skattefordel	13 310	156 287
<b>Skattekostnad ordinært resultat</b>	<b>13 310</b>	<b>490 373</b>
Skattepliktig inntekt:		
Resultat før skatt	60 502	2 228 964
Permanente forskjeller	0	0
Endring i midlertidige forskjeller	-297 298	-76 911
Avgitt konsernbidrag	0	-1 518 572
Anvendelse av fremførbart underskudd	0	-633 482
<b>Skattepliktig inntekt</b>	<b>-236 796</b>	<b>0</b>
Betalbar skatt i balansen:		
Betalbar skatt på årets resultat	0	334 086
Betalbar skatt på avgitt konsernbidrag	0	-334 086
<b>Sum betalbar skatt i balansen</b>	<b>0</b>	<b>0</b>

Egersund Betongindustri AS



<b>Egersund Betongindustri AS</b>
Noter 2024

Skatteeffekten av midlertidige forskjeller og underskudd til fremføring som har gitt opphav til utsatt skatt og utsatte skattefordeler, spesifisert på typer av midlertidige forskjeller

	2024	2023	Endring
Varige driftsmidler	653 886	506 448	-147 438
Fordringer	-100 000	-100 000	0
Balansførte leieavtaler	1 837 734	1 687 874	-149 860
<b>Sum</b>	<b>2 391 620</b>	<b>2 094 322</b>	<b>-297 298</b>
Akkumulert fremførbart underskudd	-236 796	0	236 796
<b>Grunnlag for utsatt skatt</b>	<b>2 154 824</b>	<b>2 094 322</b>	<b>-60 502</b>
<b>Utsatt skatt (22 %)</b>	<b>474 061</b>	<b>460 751</b>	<b>-13 310</b>

**Note 7 Egenkapital**

	Aksjekapital	Overkurs	Annen Innskutt egenkapital	Annen egenkapital	Sum egenkapital
Pr. 31.12.2023	100 000	0	1 427 443	554 105	2 081 548
Årets resultat				47 192	47 192
<b>Pr 31.12.2024</b>	<b>100 000</b>	<b>0</b>	<b>1 427 443</b>	<b>601 298</b>	<b>2 128 741</b>

**Note 8 Fordringer, gjeld, pantstillelser og garantiforpliktelser**

Aktiverte leasingavtale har en bokført verdi på kr 9.801.500 som hefter for leasinggjeld på kr 7.963.766.

Gjeld som er sikret med pant utgjør kr.0.

Selskapet har ingen garantiforpliktelser som ikke er regnskapsført.

<b>Mellomværende med konsernselskap</b>	<b>2024</b>	<b>2023</b>
Egersund Betongteknikk AS (søstersel.) (kundefordringer)	808.598	415.935
Bertelsen & Garpestad AS (søstersel.) (kundefordringer)	429.367	231.938
K.J.Bjerkreim AS (kundefordringer)	342.917	143.361
Bertelsen & Garpestad AS (søstersel.) (leverandørgjeld)	1.072.596	774.851
Nordsjøterminalen AS (søstersel.) (leverandørgjeld)	165.887	0
B&G Holding AS (morselskap) (korts.gjeld)	766.445	0
Skyldig konsernbidrag (korts.gjeld)	0	1.581.572

Egersund Betongindustri AS
----------------------------



**Egersund Betongindustri AS**

Noter 2024

**Note 9 Bundne midler**

Blant bankinnskudd inngår bundne innskudd (skattetrekk) med kr. 275 035.

**Note 10 Antall aksjer, aksjeeiere m.v**

Aksjekapital	Antall	Pålydende
Kr. 100 000	500	200

Det er kun en aksjeklasse i selskapet og alle aksjer har lik stemmerett.

Aksjeeier	Forretnings kontor	Aksjer	Eierandel
B&G Holding AS	Eigersund	500	100,0 %
Totalt antall aksjer		500	100,0 %

Konsernregnskapet kan fås utlevert hos B&G Holding AS

**Ledende personers indirekte eie av aksjer:**

Rune Bertelsen som er styremedlem kontrollerer 49,8 % av B&G Holding AS

Sverre Garpestad som er styreformann kontrollerer 33,4 % av B&G Holding AS