



## ÅRSREGNSKAPET FOR REGNSKAPSÅRET 2022 - GENERELL INFORMASJON

### Enheten

Organisasjonsnummer: 918 395 393  
Organisasjonsform: Aksjeselskap  
Foretaksnavn: DK REITAN AS  
Forretningsadresse: Frydenlund 24A  
3238 SANDEFJORD

### Regnskapsår

Årsregnskapets periode: 01.01.2022 - 31.12.2022

### Konsern

Morselskap i konsern: Nei

### Regnskapsregler

Regler for små foretak benyttet: Ja  
Benyttet ved utarbeidelsen av årsregnskapet til selskapet: Regnskapslovens alminnelige regler

### Årsregnskapet fastsatt av kompetent organ

Bekreftet av representant for selskapet: Olav Reitan  
Dato for fastsettelse av årsregnskapet: 11.05.2023

### Grunnlag for avgivelse

År 2022: Årsregnskapet er elektronisk innlevert  
År 2021: Tall er hentet fra elektronisk innlevert årsregnskap fra 2022

*Det er ikke krav til at årsregnskapet m.v. som sendes til Regnskapsregisteret er undertegnet. Kontrollen på at dette er utført ligger hos revisor/enhetens øverste organ. Sikkerheten ivaretas ved at innsender har rolle/rettighet for innsending av årsregnskapet via Altinn, og ved at det bekreftes at årsregnskapet er fastsatt av kompetent organ.*

Brønnøysundregistrene, 16.05.2023



### Resultatregnskap

Beløp i: NOK	Note	2022	2021
<b>RESULTATREGNSKAP</b>			
<b>Inntekter</b>			
Salgsinntekt		1 034 711	498 577
<b>Sum inntekter</b>	1	<b>1 034 711</b>	<b>498 577</b>
<b>Kostnader</b>			
Varekostnad		979 041	331 959
Annen driftskostnad		205 095	135 053
<b>Sum kostnader</b>		<b>1 184 135</b>	<b>467 012</b>
<b>Driftsresultat</b>		<b>-149 424</b>	<b>31 565</b>
<b>Finansinntekter og finanskostnader</b>			
Annen renteinntekt		12 644	2 597
Annen finansinntekt	3,7,5	1 567 942	201 324
Verdøkning andre finansielle instrumenter vurdert til virkelig verdi	6		77 644
<b>Sum finansinntekter</b>		<b>1 580 586</b>	<b>281 565</b>
Verdireduksjon andre finansielle instrumenter vurdert til virkelig verdi	7	278 778	
Annen finanskostnad	5,3,7	85 818	2 063
<b>Sum finanskostnader</b>		<b>364 597</b>	<b>2 063</b>
<b>Netto finans</b>		<b>1 215 990</b>	<b>279 502</b>
<b>Ordinært resultat før skattekostnad</b>		<b>1 066 565</b>	<b>311 067</b>
Skattekostnad på ordinært resultat	4		8 172
<b>Ordinært resultat etter skattekostnad</b>		<b>1 066 565</b>	<b>302 895</b>
<b>Årsresultat</b>		<b>1 066 565</b>	<b>302 895</b>
<b>Årsresultat etter minoritetsinteresser</b>		<b>1 066 565</b>	<b>302 895</b>
<b>Totalresultat</b>		<b>1 066 565</b>	<b>302 895</b>



## Resultatregnskap

<b>Beløp i: NOK</b>	<b>Note</b>	<b>2022</b>	<b>2021</b>
<b>Overføringer og disponeringer</b>			
Overføringer til/fra annen egenkapital		1 066 565	302 895
<b>Sum overføringer og disponeringer</b>		<b>1 066 565</b>	<b>302 895</b>



### Balanse

Beløp i: NOK	Note	2022	2021
<b>BALANSE - EIENDELER</b>			
<b>Anleggsmidler</b>			
<b>Immaterielle eiendeler</b>			
Sum immaterielle eiendeler		0	0
<b>Varige driftsmidler</b>			
Sum varige driftsmidler		0	0
<b>Finansielle anleggsmidler</b>			
Investeringer i tilknyttet selskap	5		547 468
Sum finansielle anleggsmidler		0	547 468
Sum anleggsmidler		0	547 468
<b>Omløpsmidler</b>			
<b>Varer</b>			
Sum varer		0	0
<b>Fordringer</b>			
Kundefordringer	6	540 380	362 625
Andre fordringer		795 375	147 200
Sum fordringer		1 335 755	509 825
<b>Investeringer</b>			
Markedsbaserte aksjer	7	2 371 224	2 592 384
Sum investeringer		2 371 224	2 592 384
<b>Bankinnskudd, kontanter og lignende</b>			
Bankinnskudd, kontanter og lignende		1 059 403	412 119
Sum bankinnskudd, kontanter og lignende		1 059 403	412 119
Sum omløpsmidler		4 766 382	3 514 328
<b>SUM EIENDELER</b>		<b>4 766 382</b>	<b>4 061 796</b>



## Balanse

Beløp i: NOK	Note	2022	2021
<b>BALANSE - EGENKAPITAL OG GJELD</b>			
<b>Egenkapital</b>			
<b>Innskutt egenkapital</b>			
Selskapskapital	8	100 000	100 000
Annen innskutt egenkapital		0	0
<b>Sum innskutt egenkapital</b>		<b>100 000</b>	<b>100 000</b>
<b>Opptjent egenkapital</b>			
Annen egenkapital		4 069 136	3 002 570
<b>Sum opptjent egenkapital</b>		<b>4 069 136</b>	<b>3 002 570</b>
<b>Sum egenkapital</b>	9	<b>4 169 136</b>	<b>3 102 570</b>
<b>Gjeld</b>			
<b>Langsiktig gjeld</b>			
<b>Sum avsetninger for forpliktelser</b>		<b>0</b>	<b>0</b>
<b>Annen langsiktig gjeld</b>			
Øvrig langsiktig gjeld		419 246	419 246
<b>Sum annen langsiktig gjeld</b>		<b>419 246</b>	<b>419 246</b>
<b>Sum langsiktig gjeld</b>		<b>419 246</b>	<b>419 246</b>
<b>Kortsiktig gjeld</b>			
Leverandørgjeld			60 000
Betalbar skatt	4		8 172
Skyldige offentlige avgifter			19 808
Annen kortsiktig gjeld		178 000	452 000
<b>Sum kortsiktig gjeld</b>		<b>178 000</b>	<b>539 980</b>
<b>Sum gjeld</b>		<b>597 246</b>	<b>959 226</b>
<b>SUM EGENKAPITAL OG GJELD</b>		<b>4 766 382</b>	<b>4 061 796</b>



## Brønnøysundregistrene

### ÅRSREGNSKAP FOR REGNSKAPSÅRET 2022 - GENERELL INFORMASJON

Journalnummer: 2023 406636

#### Enheten

Organisasjonsnummer: 918 395 393  
Organisasjonsform: Aksjeselskap  
Foretaksnavn: DK REITAN AS  
Forretningsadresse: Frydenlund 24A  
3238 SANDEFJORD

#### Regnskapsår

Årsregnskapets periode: 01.01.2022 - 31.12.2022

#### Konsern

Morselskap i konsern: Nei

#### Regnskapsregler

Regler for små foretak benyttet: Ja  
Benyttet ved utarbeidelsen av  
årsregnskapet til selskapet: Regnskapslovens alminnelige regler

#### Årsregnskapet fastsatt av kompetent organ

Bekreftet av representant for selskapet: Olav Reitan  
Dato for fastsettelse av årsregnskapet: 11.05.2023

#### Revisjon

Selskapet har besluttet at årsregnskapet  
ikke skal revideres: Ja  
Årsregnskapet er utarbeidet av ekstern  
autorisert regnskapsfører: Ja

#### Grunnlag for avgivelse

År 2022: Årsregnskap er elektronisk innlevert.  
År 2021: Tall er hentet fra elektronisk innlevert årsregnskap fra 2022.

*Det er ikke krav til at årsregnskapet m.v. som sendes til Regnskapsregisteret er undertegnet. Kontrollen på at dette er utført ligger hos revisor/enhetens øverste organ. Sikkerheten ivaretas ved at innsender har rolle/rettighet for innsending av årsregnskapet via Altinn, og ved at det bekreftes at årsregnskapet er fastsatt av kompetent organ.*

Brønnøysundregistrene, 15.05.2023

---

Brønnøysundregistrene  
Postadresse: Postboks 900, 8910 Brønnøysund  
Telefon: 75 00 75 00  
E-post: firmapost@brreg.no Internett: www.brreg.no  
Organisasjonsnummer: 974 760 673



Organisasjonsnr: 918 395 393  
DK REITAN AS

## RESULTATREGNSKAP

<b>Beløp i: NOK</b>	<b>Note</b>	<b>2022</b>	<b>2021</b>
<b>RESULTATREGNSKAP</b>			
<b>Inntekter</b>			
Salgsinntekt		1 034 711	498 577
<b>Sum inntekter</b>	<b>1</b>	<b>1 034 711</b>	<b>498 577</b>
<b>Kostnader</b>			
Varekostnad		979 041	331 959
Annen driftskostnad		205 095	135 053
<b>Sum kostnader</b>		<b>1 184 135</b>	<b>467 012</b>
<b>Driftsresultat</b>		<b>-149 424</b>	<b>31 565</b>
<b>Finansinntekter og finanskostnader</b>			
Annen renteinntekt		12 644	2 597
Annen finansinntekt	3,7,5	1 567 942	201 324
Verdiøkning andre finansielle instrumenter vurdert til virkelig verdi	6		77 644
<b>Sum finansinntekter</b>		<b>1 580 586</b>	<b>281 565</b>
Verdireduksjon andre finansielle instrumenter vurdert til virkelig verdi	7	278 778	
Annen finanskostnad	5,3,7	85 818	2 063
<b>Sum finanskostnader</b>		<b>364 597</b>	<b>2 063</b>
<b>Netto finans</b>		<b>1 215 990</b>	<b>279 502</b>
<b>Ordinært resultat før skattekostnad</b>			
Skattekostnad på ordinært resultat	4		8 172
<b>Ordinært resultat etter skattekostnad</b>		<b>1 066 565</b>	<b>302 895</b>
<b>Årsresultat</b>		<b>1 066 565</b>	<b>302 895</b>
<b>Årsresultat etter minoritetsinteresser</b>		<b>1 066 565</b>	<b>302 895</b>
<b>Totalresultat</b>		<b>1 066 565</b>	<b>302 895</b>
<b>Overføringer og disponeringer</b>			
Overføringer til/fra annen egenkapital		1 066 565	302 895
<b>Sum overføringer og disponeringer</b>		<b>1 066 565</b>	<b>302 895</b>





Organisasjonsnr: 918 395 393  
DK REITAN AS

## BALANSE

Beløp i: NOK	Note	2022	2021
<b>BALANSE - EIENDELER</b>			
<b>Anleggsmidler</b>			
<b>Immaterielle eiendeler</b>			
Sum immaterielle eiendeler		0	0
<b>Varige driftsmidler</b>			
Sum varige driftsmidler		0	0
<b>Finansielle anleggsmidler</b>			
<b>Investeringer i tilknyttet selskap</b>			
Sum finansielle anleggsmidler	5	0	547 468
Sum anleggsmidler		0	547 468
<b>Omløpsmidler</b>			
<b>Varer</b>			
Sum varer		0	0
<b>Fordringer</b>			
Kundefordringer	6	540 380	362 625
Andre fordringer		795 375	147 200
Sum fordringer		1 335 755	509 825
<b>Investeringer</b>			
Markedsbaserte aksjer	7	2 371 224	2 592 384
Sum investeringer		2 371 224	2 592 384
<b>Bankinnskudd, kontanter og lignende</b>			
Bankinnskudd, kontanter og lignende		1 059 403	412 119
Sum bankinnskudd, kontanter og lignende		1 059 403	412 119
Sum omløpsmidler		4 766 382	3 514 328
<b>SUM EIENDELER</b>		<b>4 766 382</b>	<b>4 061 796</b>
<b>BALANSE - EGENKAPITAL OG GJELD</b>			
<b>Egenkapital</b>			
<b>Innskutt egenkapital</b>			
Selskapskapital	8	100 000	100 000
Annen innskutt egenkapital		0	0
Sum innskutt egenkapital		100 000	100 000



<b>Opptjent egenkapital</b>			
Annen egenkapital		4 069 136	3 002 570
<b>Sum opptjent egenkapital</b>		<b>4 069 136</b>	<b>3 002 570</b>
<b>Sum egenkapital</b>	<b>9</b>	<b>4 169 136</b>	<b>3 102 570</b>
<b>Gjeld</b>			
<b>Langsiktig gjeld</b>			
Sum avsetninger for forpliktelses		0	0
<b>Annen langsiktig gjeld</b>			
Øvrig langsiktig gjeld		419 246	419 246
<b>Sum annen langsiktig gjeld</b>		<b>419 246</b>	<b>419 246</b>
<b>Sum langsiktig gjeld</b>		<b>419 246</b>	<b>419 246</b>
<b>Kortsiktig gjeld</b>			
Leverandørgjeld			60 000
Betalbar skatt	4		8 172
Skyldige offentlige avgifter			19 808
Annen kortsiktig gjeld		178 000	452 000
<b>Sum kortsiktig gjeld</b>		<b>178 000</b>	<b>539 980</b>
<b>Sum gjeld</b>		<b>597 246</b>	<b>959 226</b>
<b>SUM EGENKAPITAL OG GJELD</b>		<b>4 766 382</b>	<b>4 061 796</b>



Organisasjonsnr: 918 395 393  
DK REITAN AS

NOTEOPPLYSNINGER - SELSKAP - alle poster oppgitt i hele tall

**Note**

1

**Regnskapsprinsipper**

Årsregnskapet er satt opp i samsvar med regnskapsloven 1998. Det er utarbeidet etter norske regnskapsstandarder. I utgangspunktet er det reglene for regnskapsoppstilling for små foretak som er benyttet. Hovedregel for vurdering og klassifisering av eiendeler og gjeld. Eiendeler bestemt til varig eie eller bruk er klassifisert som anleggsmidler. Andre eiendeler er klassifisert som omløpsmidler. Fordringer som skal tilbakebetales innen et år er uansett klassifisert som omløpsmidler. Ved klassifiseringen av kortsiktig og langsiktig gjeld er analoge kriterier lagt til grunn. Anleggsmidler vurderes til anskaffelseskost, men nedskrives til virkelig verdi når verdifallet forventes ikke å være forbigående. Anleggsmidler med begrenset økonomisk levetid avskrives planmessig. Langsiktig gjeld balanseføres til nominelt mottatt beløp på etableringstidspunktet. Langsiktig gjeld oppskrives ikke til virkelig verdi som følge av renteendring. Omløpsmidler vurderes til laveste av anskaffelseskost og virkelig verdi. Kortsiktig gjeld balanseføres til nominelt mottatt beløp på etableringstidspunktet. Kortsiktig gjeld oppskrives ikke til virkelig verdi som følge av renteendring. Enkelte poster er vurdert etter andre regler, og redegjøres for nedenfor. Varige driftsmidler Varige driftsmidler avskrives over forventet økonomisk levetid. Avskrivningene er som hovedregel fordelt lineært over antatt økonomisk levetid. Fordringer Kundefordringer og andre fordringer oppføres til pålydende etter fradrag for avsetning til forventet tap. Avsetning til tap gjøres på grunnlag av en individuell vurdering av de enkelte fordringene. I tillegg gjøres det for øvrige kundefordringer en uspesifisert avsetning for å dekke antatt tap. Skatter Skatter kostnadsføres når de påløper, det vil si at skattekostnaden er knyttet til det regnskapsmessige resultat før skatt. Skattekostnaden består av betalbar skatt (skatt på årets skattepliktige inntekt) og endring i netto utsatt skatt. Skattekostnaden fordeles på ordinært resultat og resultat av ekstraordinære poster i henhold til skattegrunnlaget. Utsatt skatt og utsatt skattefordel er presentert netto i balansen.

**Note**

1

Er det usikkerhet om fortsatt drift?: Nei

**Note**

**Antall årsverk i regnskapsåret**

0.00

**Note**

2



## Spesifisering av resultatregnskapet

### Lønnskostnader

<u>Sum</u>	<u>Beløp</u>
<u>Balanseført verdi 31.12.</u>	<u>Varige driftsmidler Immaterielle eiend.</u>

### Konsernregnskap

#### Morselskapet sitt navn

#### Forretningskontor for morselskapet

#### Begrunnelse for at datterselskap er utelatt fra konsolideringen

#### Konsern, tilknyttet selskap m.v. - fordringer og gjeld

##### Fordringer

<u>Samlet beløp - tilknyttet selskap</u>	<u>Årets</u>	<u>Fjorårets</u>
--	--------------	------------------

<u>Samlet beløp - foretak i samme konsern</u>	<u>Årets</u>	<u>Fjorårets</u>
---	--------------	------------------

<u>Samlet beløp - foretak i samme konsern</u>	<u>Årets</u>	<u>Fjorårets</u>
---	--------------	------------------

<u>Samlet beløp - felles kontrollert virksomhet</u>	<u>Årets</u>	<u>Fjorårets</u>
---	--------------	------------------

<u>Pantstillelse</u>	<u>Beløp</u>
----------------------	--------------

<u>Beholdning av egne aksjer</u>	<u>Antall</u>	<u>Pålydende</u>	<u>Andel av aksjek.</u>
----------------------------------	---------------	------------------	-------------------------

#### Note

3


#### Lån og sikkerhetsstillelse til medlemmer

Er det gitt lån eller sikkerhetsstillelse til ledende personer: Nei

#### Opplysninger om:

Medlemmer av:

#### Mer om lån og sikkerhetsstillelse



## Årsoppgjør 2022

**DK REITAN AS**  
**ORG.NR.: 918 395 393**

- Resultatregnskap
- Balanse
- Noter



## DK REITAN AS

<b>Resultatregnskap</b>			
	Note	2022	2021
<b>DRIFTSINNTEKTER</b>			
Salgsinntekter		1 034 711	498 577
<b>Sum driftsinntekter</b>	<b>1</b>	<b>1 034 711</b>	<b>498 577</b>
<b>DRIFTSKOSTNADER</b>			
Varekostnad		979 041	331 959
Annen driftskostnad		205 095	135 053
<b>Sum driftskostnader</b>		<b>1 184 135</b>	<b>467 012</b>
<b>Driftsresultat</b>		<b>-149 424</b>	<b>31 565</b>
<b>FINANSIELLE POSTER</b>			
Annen renteinntekt		12 644	2 597
Annen finansinntekt	3,7	84 725	201 324
Mottatt aksjeutbytte	5	1 483 218	0
Verdiøk. av markedsbaserte fin. omløpsmidler	6	0	77 644
Verdired. av markedsbaserte finansielle omløpsmidler	7	278 778	0
Tap realiserte aksjer/andeler	5	58 712	0
Annen finanskostnad	3,7	27 106	2 063
<b>Resultat av finansielle poster</b>		<b>1 215 990</b>	<b>279 502</b>
<b>Ordinært resultat før skattekostnad</b>		<b>1 066 565</b>	<b>311 067</b>
Skattekostnad på ordinært resultat	4	0	8 172
<b>Arsresultat</b>		<b>1 066 565</b>	<b>302 895</b>
<b>DISPONERING AV ÅRSRESULTAT</b>			
Overføring annen egenkapital		1 066 565	302 895
<b>Sum disponert</b>		<b>1 066 565</b>	<b>302 895</b>



**DK REITAN AS**


<b>Balanse</b>			
	<b>Note</b>	<b>2022</b>	<b>2021</b>
<b>EIENDELER</b>			
<b>ANLEGGSMIDLER</b>			
Investering i tilknyttet selskap	5	0	547 468
<b>Sum anleggsmidler</b>		<b>0</b>	<b>547 468</b>
<b>OMLØPSMIDLER</b>			
Kundefordringer	6	540 380	362 625
Andre fordringer		795 375	147 200
Markedsbaserte aksjer / fond	7	2 371 224	2 592 384
Bankinnskudd, kontanter o.l.		1 059 403	412 119
<b>Sum omløpsmidler</b>		<b>4 766 382</b>	<b>3 514 328</b>
<b>Sum eiendeler</b>		<b>4 766 382</b>	<b>4 061 796</b>

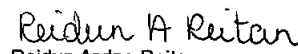


## DK REITAN AS

<b>Balanse</b>			
	Note	2022	2021
<b>EGENKAPITAL OG GJELD</b>			
<b>EGENKAPITAL</b>			
Aksjekapital	8	100 000	100 000
<b>Sum innskutt egenkapital</b>		<b>100 000</b>	<b>100 000</b>
Annen egenkapital		4 069 136	3 002 570
<b>Sum opptjent egenkapital</b>		<b>4 069 136</b>	<b>3 002 570</b>
<b>Sum egenkapital</b>	<b>9</b>	<b>4 169 136</b>	<b>3 102 570</b>
<b>GJELD</b>			
Gjeld til aksjonærer		419 246	419 246
<b>Sum annen langsiktig gjeld</b>		<b>419 246</b>	<b>419 246</b>
Leverandørgjeld		0	60 000
Betalbar skatt	4	0	8 172
Skyldige offentlige avgifter		0	19 808
Annen kortsiktig gjeld		178 000	452 000
<b>Sum kortsiktig gjeld</b>		<b>178 000</b>	<b>539 980</b>
<b>Sum gjeld</b>		<b>597 246</b>	<b>959 226</b>
<b>Sum egenkapital og gjeld</b>		<b>4 766 382</b>	<b>4 061 796</b>

Sandefjord, 11.05.2023  
Styret for DK REITAN AS

  
Olav Reitan  
Styreleder

  
Reidun Aadne Reitan  
Styremedlem

Årsoppgjør 2022

Organisasjonsnr.: 918395393



### DK Reitan as

### Noter til årsregnskapet 2022

#### Note 1 Regnskapsprinsipper

Årsregnskapet er satt opp i samsvar med regnskapsloven og god regnskapsskikk. Det er utarbeidet etter norske regnskapsstandarder for små foretak.

##### Driftsinntekter

Inntekter resultatføres på leveringstidspunktet når varen er levert eller tjenesten utført.

##### Hovedregel for vurdering og klassifisering av eiendeler og gjeld

Eiendeler bestemt til varig eie eller bruk er klassifisert som anleggsmidler. Andre eiendeler er klassifisert som omløpsmidler. Fordringer som skal tilbakebetales innen et år er klassifisert som omløpsmidler. Ved klassifisering av kortsiktig og langsiktig gjeld er analoge kriterier lagt til grunn.

Anleggsmidler vurderes til anskaffelseskost, men nedskrives til virkelig verdi når verdifallet ikke forventes å være forbigående. Anleggsmidler med begrenset økonomiske levetid avskrives planmessig.

Langsiktig gjeld balanseføres til nominelt beløp på etableringstidspunktet.

Omløpsmidler vurderes til laveste av anskaffelseskost og virkelig verdi. Kortsiktig gjeld balanseføres til nominelt beløp på etableringstidspunktet.

##### Aksjer i andre selskaper

Finansielle omløpsmidler som inngår i en handelsportefølje og børsaksjer vurderes til virkelig verdi på balansedagen. Andre aksjer er vurdert til det laveste av kostpris og antatt markedsverdi.

#### Note 2 Lønnskostnader, antall ansatte, godtgjørelse, lån

<b>Lønnskostnader</b>		<b>2022</b>	<b>2021</b>	
Antall sysselsatte årsverk		0	0	
<b>Lån / ytelser til ledende personer</b>		<b>Rentesats</b>	<b>2022</b>	<b>2021</b>
<b>Daglig leder</b>				
Lån / sikkerhetsstillelse medregnet rente:		0,00 %	0	0
<b>Hele styret</b>				
Lån / sikkerhetsstillelse medregnet rente:		0,00 %	0	0

#### Note 3 Poster som er slått sammen i regnskapet

<b>Finansinntekter</b>		<b>2022</b>	<b>2021</b>
Gevinst ved realisasjon av verdipapirer		84 725	201 324
Sum finansinntekter		84 725	201 324
<b>Finanskostnader</b>		<b>2022</b>	<b>2021</b>
Tap ved realisasjon av verdipapirer		8 001	2 063
Annen finanskostnad		19 105	0
Sum finanskostnader		27 106	2 063



## DK Reitan as

## Noter til årsregnskapet 2022

## Note 4 Skatt

<b>Skattegrunnlaget</b>	<b>2022</b>	<b>2021</b>
Resultat før skattekostnad	1 066 565	311 067
Permanente forskjeller	-774	0
Skattefritt aksjeutbytte	-1 483 218	0
3% inntektsføring av utbytte aksjer / andeler	44 497	0
Skattefri gevinst /tap salg aksjer	16 218	-196 279
Regulering av aksjer	278 778	-77 644
Skattegrunnlag	-77 934	37 144

<b>Skattekostnad</b>	<b>2022</b>	<b>2021</b>
Betalbar skatt på årets resultat	0	8 172
Skattekostnad i resultatregnskapet	0	8 172
Nominell skattesats i % av resultat før skatt	0,00 %	2,63 %

<b>Midlertidige forskjeller knyttet til</b>	<b>31.12.21</b>	<b>31.12.22</b>	<b>Endring</b>
Sum midlertidige forskjeller	0	0	0
Underskudd til framføring	0	-77 934	77 934
Netto midlertidige forskjeller pr 31.12.	0	-77 934	77 934
Ikke med i beregnet utsatt skatt/skattefordel	0	-77 934	77 934

Selskapet har valgt å ikke bokføre utsatt skattefordel i samsvar med valgadgangen for små foretak.

## Note 5 Investering i tilknyttet selskap

Alle aksjer i Brettboka as er solgt i 2022. Regnskapsmessig tap utgjør kr 58.712. Det er mottatt kr 1.483.218 i utbytte i 2022.

## Note 6 Kundefordringer

<b>Avsetning til forventet tap på fordringer</b>	<b>2022</b>	<b>2021</b>
Regnskapsmessig avsetning til forventet tap på fordringer	0	0
Skattemessig avsetning etter sjablongregel	0	0
Fordringsreserve	0	0

<b>Kostnadsførte tap på fordringer</b>	<b>2022</b>	<b>2021</b>
Årets utgiftsførte tap	0	0
Innkomet på tidligere avskrevne fordringer	0	0
Endring tapsavsetning	0	0
Tap på krav i resultatregnskapet	0	0

## Note 7 Finansielle omløpsmidler / investeringer

	Markedsverdi	Balanseverdi	Netto realisert gevinst i år	Verdiendring i år
Norske aksjer og fond	2 371 224	2 371 224	57 622	-278 778



**DK Reitan as**

**Noter til årsregnskapet 2022**

**Note 8 Aksjekapital og aksjonærinformasjon**

<b>Selskapets aksjonærer er</b>	<b>Antall</b>	<b>Eierandel</b>
Olav Reitan	500	50 % daglig leder / styrets leder
Reidun Aadne Reitan	500	50 % styremedlem

Aksjekapital: 1 000 stk à 100 100 000  
Alle aksjene gir samme rettigheter i selskapet

**Note 9 Egenkapital**

	<b>Aksjekapital</b>	<b>Annens egenkapital</b>	<b>Sum</b>
Pr 31.12.21	100 000	3 002 570	3 102 570
Årets resultat		1 066 565	1 066 565
Pr 31.12.22	100 000	4 069 136	4 169 136