



ÅRSREGNSKAPET FOR REGNSKAPSÅRET 2022 - GENERELL INFORMASJON

Enheten

Organisasjonsnummer: 921 630 816
Organisasjonsform: Aksjeselskap
Foretaksnavn: SOLUTIONTECH AS
Forretningsadresse: Peter Fjærs veg 5
7940 OTTERSØY

Regnskapsår

Årsregnskapets periode: 01.01.2022 - 31.12.2022

Konsern

Morselskap i konsern: Nei

Regnskapsregler

Regler for små foretak benyttet: Ja
Benyttet ved utarbeidelsen av årsregnskapet til selskapet: Regnskapslovens alminnelige regler

Årsregnskapet fastsatt av kompetent organ

Bekreftet av representant for selskapet: HOLLANDSLI HOLDING AS
Dato for fastsettelse av årsregnskapet: 25.05.2023

Grunnlag for avgivelse

År 2022: Årsregnskapet er elektronisk innlevert
År 2021: Tall er hentet fra elektronisk innlevert årsregnskap fra 2022

Det er ikke krav til at årsregnskapet m.v. som sendes til Regnskapsregisteret er undertegnet. Kontrollen på at dette er utført ligger hos revisor/enhetens øverste organ. Sikkerheten ivaretas ved at innsender har rolle/rettighet for innsending av årsregnskapet via Altinn, og ved at det bekreftes at årsregnskapet er fastsatt av kompetent organ.

Brønnøysundregistrene, 09.07.2024



Resultatregnskap

Beløp i: NOK	Note	2022	2021
RESULTATREGNSKAP			
Inntekter			
Salgsinntekt		2 940 958	2 667 137
Sum inntekter		2 940 958	2 667 137
Kostnader			
Varekostnad		651 179	628 796
Lønnskostnad	1	1 451 119	1 291 328
Avskrivning av driftsmidler og immaterielle eiendeler	2	25 600	11 000
Annen driftskostnad	1	401 067	257 521
Sum kostnader		2 528 965	2 188 645
Driftsresultat		411 993	478 492
Finansinntekter og finanskostnader			
Annen renteinntekt		394	-207
Sum finansinntekter		394	-207
Annen rentekostnad		50	
Sum finanskostnader		50	
Netto finans		344	-207
Ordinært resultat før skattekostnad		412 337	478 285
Skattekostnad på resultat	3	90 725	105 224
Ordinært resultat etter skattekostnad		321 612	373 061
Årsresultat	4	321 612	373 061
Årsresultat etter minoritetsinteresser		321 612	373 061
Totalresultat		321 612	373 061
Overføringer og disponeringer			
Ordinært utbytte		200 000	320 000
Avsatt til annen egenkapital		121 612	53 061



Resultatregnskap

Beløp i: NOK	Note	2022	2021
Sum overføringer og disponeringer		321 612	373 061



Balanse

Beløp i: NOK	Note	2022	2021
BALANSE - EIENDELER			
Anleggsmidler			
Immaterielle eiendeler			
Utsatt skattefordel	3		18 455
Sum immaterielle eiendeler			18 455
Varige driftsmidler			
Tomter, bygninger o.a. fast eiendom	2		
Maskiner og anlegg	2	4 400	8 400
Skip og flytende installasjoner	2		
Driftsløsøre, inventar o.a. utstyr	2	212 520	14 120
Sum varige driftsmidler	2	216 920	22 520
Finansielle anleggsmidler			
Lån til foretak i samme konsern			20 000
Sum finansielle anleggsmidler			20 000
Sum anleggsmidler		216 920	60 975
Omløpsmidler			
Varer			
Sum varer		29 836	22 903
Fordringer			
Kundefordringer		164 566	4 203
Andre kortsiktige fordringer			72 333
Sum fordringer		164 566	76 536
Bankinnskudd, kontanter og lignende			
Bankinnskudd, kontanter o.l.	5	757 184	872 892
Sum bankinnskudd, kontanter og lignende		757 184	872 892
Sum omløpsmidler		951 586	972 332
SUM EIENDELER		1 168 506	1 033 307



Balanse

Beløp i: NOK	Note	2022	2021
BALANSE - EGENKAPITAL OG GJELD			
Egenkapital			
Innskutt egenkapital			
Aksjekapital	6	30 000	30 000
Beholdning av egne aksjer	6		
Sum innskutt egenkapital	4	30 000	30 000
Opptjent egenkapital			
Annen egenkapital	4	282 405	160 793
Sum opptjent egenkapital		282 405	160 793
Sum egenkapital		312 405	190 793
Gjeld			
Langsiktig gjeld			
Utsatt skatt	3	3 999	
Sum avsetninger for forpliktelser		3 999	
Annen langsiktig gjeld			
Sum langsiktig gjeld		3 999	0
Kortsiktig gjeld			
Leverandørgjeld		205 081	28 558
Betalbar skatt	3	68 271	123 236
Skyldig offentlige avgifter		239 325	241 384
Utbytte		200 000	320 000
Annen kortsiktig gjeld		139 426	129 336
Sum kortsiktig gjeld		852 102	842 514
Sum gjeld		856 101	842 514
SUM EGENKAPITAL OG GJELD		1 168 506	1 033 307



Brønnøysundregistrene

ÅRSREGNSKAP FOR REGNSKAPSÅRET 2022 - GENERELL INFORMASJON

Journalnummer: 2023 479135

Enheten

Organisasjonsnummer: 921 630 816
Organisasjonsform: Aksjeselskap
Foretaksnavn: SOLUTIONTECH AS
Forretningsadresse: Leiavegen 10
7940 OTTERSØY

Regnskapsår

Årsregnskapets periode: 01.01.2022 - 31.12.2022

Konsern

Morselskap i konsern: Nei

Regnskapsregler

Regler for små foretak benyttet: Ja
Benyttet ved utarbeidelsen av
årsregnskapet til selskapet: Regnskapslovens alminnelige regler

Årsregnskapet fastsatt av kompetent organ

Bekreftet av representant for selskapet: HOLLANDSLI HOLDING AS
Dato for fastsettelse av årsregnskapet: 25.05.2023

Revisjon

Selskapet har besluttet at årsregnskapet
ikke skal revideres: Ja
Årsregnskapet er utarbeidet av ekstern
autorisert regnskapsfører: Ja
Ekstern autorisert regnskapsfører har i
løpet av regnskapsåret bistått ved den
løpende regnskapsføringen eller utført
andre tjenester for selskapet enn å
utarbeide årsregnskapet: Ja

Grunnlag for avgivelse

År 2022: Årsregnskap er elektronisk innlevert.
År 2021: Tall er hentet fra elektronisk innlevert årsregnskap fra 2022.

Det er ikke krav til at årsregnskapet m.v. som sendes til Regnskapsregisteret er undertegnet. Kontrollen på at dette er utført ligger hos revisor/enhetens øverste organ. Sikkerheten ivaretas ved at innsender har rolle/rettighet for innsending av årsregnskapet via Altinn, og ved at det bekreftes at årsregnskapet er fastsatt av kompetent organ.

Brønnøysundregistrene, 12.06.2023

Brønnøysundregistrene
Postadresse: Postboks 900, 8910 Brønnøysund
Telefon: 75 00 75 00
E-post: firmapost@brreg.no Internett: www.brreg.no
Organisasjonsnummer: 974 760 673



Organisasjonsnr: 921 630 816
SOLUTIONTECH AS

RESULTATREGNSKAP

Beløp i: NOK	Note	2022	2021
RESULTATREGNSKAP			
Inntekter			
Salgsinntekt		2 940 958	2 667 137
Sum inntekter		2 940 958	2 667 137
Kostnader			
Varekostnad		651 179	628 796
Lønnskostnad	1	1 451 119	1 291 328
Avskrivning av driftsmidler og immaterielle eiendeler	2	25 600	11 000
Annen driftskostnad	1	401 067	257 521
Sum kostnader		2 528 965	2 188 645
Driftsresultat		411 993	478 492
Finansinntekter og finanskostnader			
Annen renteinntekt		394	-207
Sum finansinntekter		394	-207
Annen rentekostnad		50	
Sum finanskostnader		50	
Netto finans		344	-207
Ordinært resultat før skattekostnad			
Skattekostnad på resultat	3	90 725	105 224
Ordinært resultat etter skattekostnad		321 612	373 061
Årsresultat	4	321 612	373 061
Årsresultat etter minoritetsinteresser		321 612	373 061
Totalresultat		321 612	373 061
Overføringer og disponeringer			
Ordinært utbytte		200 000	320 000
Avsatt til annen egenkapital		121 612	53 061
Sum overføringer og disponeringer		321 612	373 061



Organisasjonsnr: 921 630 816
SOLUTIONTECH AS

BALANSE

Beløp i: NOK	Note	2022	2021			
BALANSE - EIENDELER						
Anleggsmidler						
Immaterielle eiendeler						
Utsatt skattefordel	3		18 455			
Sum immaterielle eiendeler			18 455			
Varige driftsmidler						
Tomter, bygninger o.a. fast eiendom				2		
Maskiner og anlegg	2	4 400	8 400			
Skip og flytende installasjoner	2					
Driftsløsøre, inventar o. a. utstyr	2	212 520	14 120			
Sum varige driftsmidler	2	216 920	22 520			
Finansielle anleggsmidler						
Lån til foretak i samme konsern						20 000
Sum finansielle anleggsmidler			20 000			
Sum anleggsmidler		216 920	60 975			
Omløpsmidler						
Varer						
Sum varer		29 836	22 903			
Fordringer						
Kundefordringer					164 566	4 203
Andre kortsiktige fordringer						72 333
Sum fordringer		164 566	76 536			
Bankinnskudd, kontanter og lignende						
Bankinnskudd, kontanter o. l.				5	757 184	872 892
Sum bankinnskudd, kontanter og lignende		757 184	872 892			
Sum omløpsmidler		951 586	972 332			
SUM EIENDELER		1 168 506	1 033 307			
BALANSE - EGENKAPITAL OG GJELD						



Egenkapital			
Innskutt egenkapital			
Aksjekapital	6	30 000	30 000
Beholdning av egne aksjer	6		
Sum innskutt egenkapital	4	30 000	30 000
Opptjent egenkapital			
Annen egenkapital	4	282 405	160 793
Sum opptjent egenkapital		282 405	160 793
Sum egenkapital		312 405	190 793
Gjeld			
Langsiktig gjeld			
Utsatt skatt	3	3 999	
Sum avsetninger for forpliktelseser		3 999	
Annen langsiktig gjeld			
Sum langsiktig gjeld		3 999	0
Kortsiktig gjeld			
Leverandørgjeld		205 081	28 558
Betalbar skatt	3	68 271	123 236
Skyldig offentlige avgifter		239 325	241 384
Utbytte		200 000	320 000
Annen kortsiktig gjeld		139 426	129 336
Sum kortsiktig gjeld		852 102	842 514
Sum gjeld		856 101	842 514
SUM EGENKAPITAL OG GJELD		1 168 506	1 033 307



Organisasjonsnr: 921 630 816
SOLUTIONTECH AS

NOTEOPPLYSNINGER - SELSKAP - alle poster oppgitt i hele tall

Note

1

Antall årsverk i regnskapsåret

1.15

Sum Beløp

Balanseført verdi 31.12. Varige driftsmidler Immaterielle eiend.

Konsernregnskap

Morselskapet sitt navn

Forretningskontor for morselskapet

Begrunnelse for at datterselskap er utelatt fra konsolideringen

Samlet beløp - tilknyttet selskap Årets Fjorårets

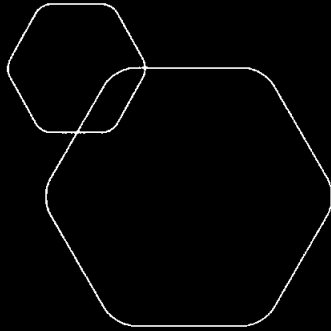
Samlet beløp - foretak i samme konsern Årets Fjorårets

Samlet beløp - foretak i samme konsern Årets Fjorårets

Samlet beløp - felles kontrollert virksomhet Årets Fjorårets

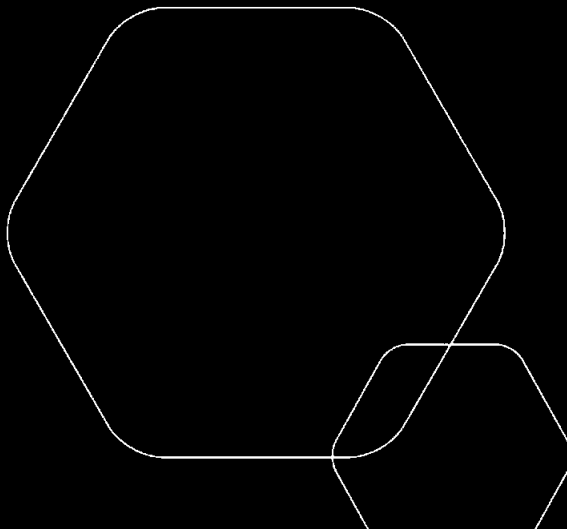
Pantstillelse Beløp

Beholdning av egne aksjer Antall Pålydende Andel av aksjek.



Årsregnskap 2022 Solutiontech AS

Resultatregnskap
Balanse
Noter til regnskapet



Org.nr.: 921 630 816



RESULTATREGNSKAP

SOLUTIONTECH AS

DRIFTSINTEKTER OG DRIFTSKOSTNADER	Note	2022	2021
Salgsinntekt		2 940 958	2 667 137
Sum driftsinntekter		2 940 958	2 667 137
Varekostnad		651 179	628 796
Lønnskostnad	1	1 451 119	1 291 328
Avskrivning av driftsmidler og immaterielle eiendeler	2	25 600	11 000
Annen driftskostnad	1	401 067	257 521
Sum driftskostnader		2 528 965	2 188 645
Driftsresultat		411 993	478 492
FINANSINTEKTER OG FINANSKOSTNADER			
Annen renteinntekt		394	-207
Annen rentekostnad		50	0
Resultat av finansposter		344	-207
Resultat før skattekostnad		412 337	478 285
Skattekostnad på resultat	3	90 725	105 224
Resultat		321 612	373 061
EKSTRAORDINÆRE INNTEKTER OG KOSTNADER			
Årsresultat	4	321 612	373 061
OVERFØRINGER			
Avsatt til utbytte		200 000	320 000
Avsatt til annen egenkapital		121 612	53 061
Sum overføringer		321 612	373 061



BALANSE

SOLUTIONTECH AS

EIENDELER	Note	2022	2021
ANLEGGSMIDLER			
IMMATERIELLE EIENDELER			
Utsatt skattefordel	3	0	18 455
Sum immaterielle eiendeler		0	18 455
VARIGE DRIFTSMIDLER			
Maskiner og anlegg	2	4 400	8 400
Driftsløsøre, inventar o.a. utstyr	2	212 520	14 120
Sum varige driftsmidler	2	216 920	22 520
FINANSIELLE ANLEGGSMIDLER			
Lån til foretak i samme konsern		0	20 000
Sum finansielle anleggsmidler		0	20 000
Sum anleggsmidler		216 920	60 975
OMLØPSMIDLER			
Lager av varer og annen beholdning		29 836	22 903
FORDRINGER			
Kundefordringer		164 566	4 203
Andre kortsiktige fordringer		0	72 333
Sum fordringer		164 566	76 536
INVESTERINGER			
Bankinnskudd, kontanter o.l.	5	757 184	872 892
Sum omløpsmidler		951 586	972 332
Sum eiendeler		1 168 506	1 033 307

SOLUTIONTECH AS

SIDE 3



BALANSE

SOLUTIONTECH AS

EGENKAPITAL OG GJELD	Note	2022	2021
EGENKAPITAL			
INNSKUTT EGENKAPITAL			
Aksjekapital	6	30 000	30 000
Sum innskutt egenkapital	4	30 000	30 000
OPPTJENT EGENKAPITAL			
Annen egenkapital	4	282 405	160 793
Sum opptjent egenkapital		282 405	160 793
Sum egenkapital		312 405	190 793
GJELD			
AVSETNING FOR FORPLIKTELSER			
Utsatt skatt	3	3 999	0
Sum avsetning for forpliktelser		3 999	0
ANNEN LANGSIKTIG GJELD			
KORTSIKTIG GJELD			
Leverandørgjeld		205 081	28 558
Betalbar skatt	3	68 271	123 236
Skyldig offentlige avgifter		239 325	241 384
Utbytte		200 000	320 000
Annen kortsiktig gjeld		139 426	129 336
Sum kortsiktig gjeld		852 102	842 514
Sum gjeld		856 101	842 514
Sum egenkapital og gjeld		1 168 506	1 033 307

Nærøysund, 25.05.2023
Styret i Solutiontech AS

Torgeir Øren Holandsli
styreleder/daglig leder

Mona Helen Grøtnes Risvik
styremedlem



Regnskapsprinsipper

Årsregnskapet er satt opp i samsvar med regnskapsloven og NRS 8 - God regnskapsskikk for små selskaper.

DRIFTSINNTEKTER
Inntektsføring ved salg av varer skjer på leveringstidspunktet. Tjenester inntektsføres etter hvert som de leveres.



SKATT

Skattekostnaden i resultatregnskapet omfatter både periodens betalbare skatt og endring i utsatt skatt. Utsatt skatt er beregnet med 22 % på grunnlag av de midlertidige forskjeller som eksisterer mellom regnskapsmessige og skattemessige verdier, samt ligningsmessig underskudd til fremføring ved utgangen av regnskapsåret. Skatteøkende og skattereduserende midlertidige forskjeller som reverserer eller kan reverseres i samme periode er utlignet og nettoført.

KLASSIFISERING OG VURDERING AV ANLEGGSMIDLER

Anleggsmidler omfatter eiendeler bestemt til varig eie og bruk. Anleggsmidler er vurdert til anskaffelseskost. Varige driftsmidler balanseføres og avskrives over driftsmidlets økonomiske levetid. Avskrivningsperioden for fast eiendom anskaffet etter 2009 er dekomponert i en del som gjelder råbygget og en del som gjelder faste tekniske installasjoner. Varige driftsmidler nedskrives til gjenvinnbart beløp ved verdifall som forventes ikke å være forbigående. Gjenvinnbart beløp er det høyeste av netto salgsverdi og verdi i bruk. Verdi i bruk er nåverdi av fremtidige kontantstrømmer knyttet til eiendelen. Nedskrivningen reverseres når grunnlaget for nedskrivningen ikke lenger er til stede.

KLASSIFISERING OG VURDERING AV OMLØPSMIDLER

Omløpsmidler og kortsiktig gjeld omfatter normalt poster som forfaller til betaling innen ett år etter balansedagen, samt poster som knytter seg til varekretsløpet. Omløpsmidler vurderes til laveste verdi av anskaffelseskost og virkelig verdi.

VARER

Varer er vurdert til det laveste av anskaffelseskost og netto salgsverdi.

FORDRINGER

Kundefordringer og andre fordringer oppføres til pålydende etter fradrag for avsetning til forventet tap. Avsetning til tap gjøres på grunnlag av en individuell vurdering av de enkelte fordringene.

Note 1 Lønnskostnader og ytelser, godtgjørelser til daglig leder, styret og revisor

Lønnskostnader	2022	2021
Lønninger	1 301 190	1 168 304
Arbeidsgiveravgift	70 466	62 823
Pensjonskostnader	65 913	126 705
Andre ytelser	13 550	-66 504
Sum	1 451 119	1 291 328



Note 2 Anleggsmidler

	Driftsløsoere, inventar ol.	
Anskaffelseskost pr. 01.01.22	20 400	20 400
+ Tilgang kjøpte driftsmidler	220 000	220 000
= Anskaffelseskost 31.12.22	240 400	240 400
Akkumulerte avskrivninger 31.12.22	30 600	30 600
= Bokført verdi 31.12.22	209 800	209 800
Årets ordinære avskrivninger	18 600	18 600
Økonomisk levetid	5 år	

 BankID Signing
Mona Helen Grøtnes Risvik
2023-06-07
 BankID Signing
Torgeir Øren Hielandsli
2023-06-07
sum

Note 3 Skatt

Årets skattekostnad	2022	2021
Resultatført skatt på ordinært resultat:		
Betalbar skatt	68 271	123 236
Endring i utsatt skatt	22 454	-18 012
Skattekostnad ordinært resultat	90 725	105 224
Skattepliktig inntekt:		
Resultat før skatt	412 337	478 285
Permanente forskjeller	50	5
Endring i midlertidige forskjeller	-102 064	81 872
Skattepliktig inntekt	310 323	560 162
Betalbar skatt i balansen:		
Betalbar skatt på årets resultat	68 271	123 236
Sum betalbar skatt i balansen	68 271	123 236


Skatteeffekten av midlertidige forskjeller som har gitt opphav til utsatt skatt og utsatte skattefordeler, spesifisert på typer av midlertidige forskjeller

	2022	2021	Endring
Varige driftsmidler	18 179	-5 906	-24 085
Varebeholdning	0	-77 979	-77 979
Sum	18 179	-83 885	-102 064
Grunnlag for utsatt skatt / skattefordel	18 179	-83 885	-102 064
Utsatt skatt / skattefordel (22 %)	3 999	-18 455	-22 454



Note 4 Egenkapital

	Aksjekapital	Overkurs	Annen Innskutt egenkapital	Annen egenkapital	sum
Pr. 31.12.2021	30 000	0	0	160 793	190 793
Pr 01.01.2022	30 000	0	0	160 793	190 793
Årets resultat				321 612	321 612
Utbytte				-200 000	-200 000
Pr 31.12.2022	30 000	0	0	282 405	312 405

 BankID Signing
Mona Helen Grøtnes Risvik
2023-06-07

 BankID Signing
Torgeir Øren Holandsli
2023-06-07

Note 5 Bankinnskudd

Innestående midler på skattetrekkkonto (bundne midler) er på kr. 71 770.

Note 6 Aksjonærer

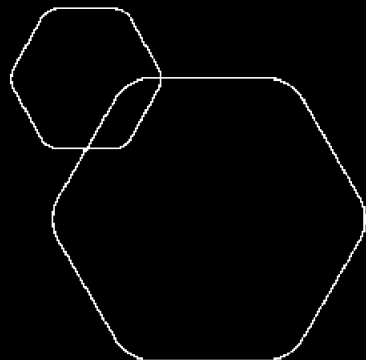
AKSJEKAPITALEN I SOLUTIONTECH AS PR. 31.12 BESTÅR AV:

	Antall	Pålydende	Bokført
Ordinære aksjer	30 000	1,0	30 000
Sum	30 000		30 000

EIERSTRUKTUR

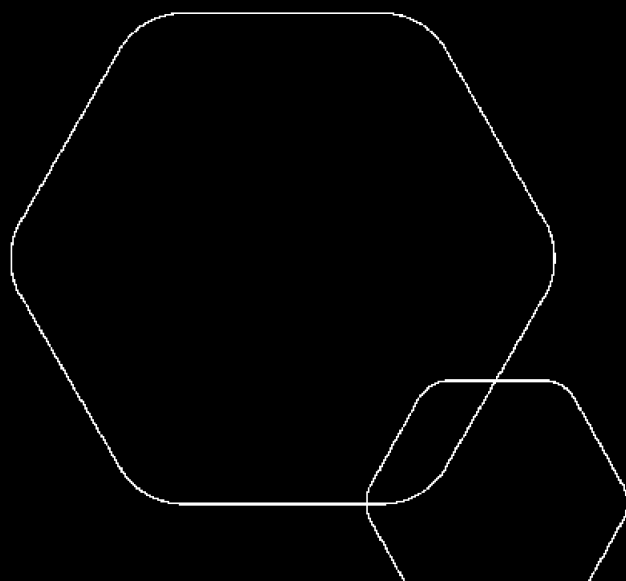
De største aksjonærene i % pr. 31.12 var:

	Ordinære	Eierandel	Stemmeandel
HOLANDSLI HOLDING AS	30 000	100,0	100,0



Årsregnskap 2022 Solutiontech AS

Resultatregnskap
Balanse
Noter til regnskapet



Org.nr.: 921 630 816



RESULTATREGNSKAP

SOLUTIONTECH AS

DRIFTSINNEKTER OG DRIFTSKOSTNADER	Note	2022	2021
Salgsinntekt		2 940 958	2 667 137
Sum driftsinntekter		2 940 958	2 667 137
Varekostnad		651 179	628 796
Lønnskostnad	1	1 451 119	1 291 328
Avskrivning av driftsmidler og immaterielle eiendeler	2	25 600	11 000
Annen driftskostnad	1	401 067	257 521
Sum driftskostnader		2 528 965	2 188 645
Driftsresultat		411 993	478 492
FINANSINNEKTER OG FINANSKOSTNADER			
Annen renteinntekt		394	-207
Annen rentekostnad		50	0
Resultat av finansposter		344	-207
Resultat før skattekostnad		412 337	478 285
Skattekostnad på resultat	3	90 725	105 224
Resultat		321 612	373 061
EKSTRAORDINÆRE INNTEKTER OG KOSTNADER			
Årsresultat	4	321 612	373 061
OVERFØRINGER			
Avsatt til utbytte		200 000	320 000
Avsatt til annen egenkapital		121 612	53 061
Sum overføringer		321 612	373 061



BALANSE

SOLUTIONTECH AS

EIENDELER	Note	2022	2021
ANLEGGSMIDLER			
IMMATERIELLE EIENDELER			
Utsatt skattefordel	3	0	18 455
Sum immaterielle eiendeler		0	18 455
VARIGE DRIFTSMIDLER			
Maskiner og anlegg	2	4 400	8 400
Driftsløsøre, inventar o.a. utstyr	2	212 520	14 120
Sum varige driftsmidler	2	216 920	22 520
FINANSIELLE ANLEGGSMIDLER			
Lån til foretak i samme konsern		0	20 000
Sum finansielle anleggsmidler		0	20 000
Sum anleggsmidler		216 920	60 975
OMLØPSMIDLER			
Lager av varer og annen beholdning		29 836	22 903
FORDRINGER			
Kundefordringer		164 566	4 203
Andre kortsiktige fordringer		0	72 333
Sum fordringer		164 566	76 536
INVESTERINGER			
Bankinnskudd, kontanter o.l.	5	757 184	872 892
Sum omløpsmidler		951 586	972 332
Sum eiendeler		1 168 506	1 033 307



BALANSE

SOLUTIONTECH AS

EGENKAPITAL OG GJELD	Note	2022	2021
EGENKAPITAL			
INNSKUTT EGENKAPITAL			
Aksjekapital	6	30 000	30 000
Sum innskutt egenkapital	4	30 000	30 000
OPPTJENT EGENKAPITAL			
Annen egenkapital	4	282 405	160 793
Sum opptjent egenkapital		282 405	160 793
Sum egenkapital		312 405	190 793
GJELD			
AVSETNING FOR FORPLIKTELSE			
Utsatt skatt	3	3 999	0
Sum avsetning for forpliktelser		3 999	0
ANNEN LANGSIKTIG GJELD			
KORTSIKTIG GJELD			
Leverandørgjeld		205 081	28 558
Betalbar skatt	3	68 271	123 236
Skyldig offentlige avgifter		239 325	241 384
Utbytte		200 000	320 000
Annen kortsiktig gjeld		139 426	129 336
Sum kortsiktig gjeld		852 102	842 514
Sum gjeld		856 101	842 514
Sum egenkapital og gjeld		1 168 506	1 033 307

Nærøysund, 25.05.2023
Styret i Solutiontech AS

Torgeir Øren Holandsli
styreleder/daglig leder

Mona Helen Grøtnes Risvik
styremedlem



Regnskapsprinsipper

Årsregnskapet er satt opp i samsvar med regnskapsloven og NRS 8 - God regnskapsskikk for små foretak.

DRIFTSINNTEKTER

Inntektsføring ved salg av varer skjer på leveringstidspunktet. Tjenester inntektsføres etter hvert som de leveres.

SKATT

Skattekostnaden i resultatregnskapet omfatter både periodens betalbare skatt og endring i utsatt skatt. Utsatt skatt er beregnet med 22 % på grunnlag av de midlertidige forskjeller som eksisterer mellom regnskapsmessige og skattemessige verdier, samt ligningsmessig underskudd til fremføring ved utgangen av regnskapsåret. Skatteøkende og skattereduserende midlertidige forskjeller som reverserer eller kan reverseres i samme periode er utlignet og nettoført.

KLASSIFISERING OG VURDERING AV ANLEGGSMIDLER

Anleggsmidler omfatter eiendeler bestemt til varig eie og bruk. Anleggsmidler er vurdert til anskaffelseskost. Varige driftsmidler balanseføres og avskrives over driftsmidlets økonomiske levetid. Avskrivningsperioden for fast eiendom anskaffet etter 2009 er dekomponert i en del som gjelder råbygget og en del som gjelder faste tekniske installasjoner. Varige driftsmidler nedskrives til gjenvinnbart beløp ved verdifall som forventes ikke å være forbigående. Gjenvinnbart beløp er det høyeste av netto salgsverdi og verdi i bruk. Verdi i bruk er nåverdi av fremtidige kontantstrømmer knyttet til eiendelen. Nedskrivningen reverseres når grunnlaget for nedskrivningen ikke lenger er til stede.

KLASSIFISERING OG VURDERING AV OMLØPSMIDLER

Omløpsmidler og kortsiktig gjeld omfatter normalt poster som forfaller til betaling innen ett år etter balansedagen, samt poster som knytter seg til varekretsløpet. Omløpsmidler vurderes til laveste verdi av anskaffelseskost og virkelig verdi.

VARER

Varer er vurdert til det laveste av anskaffelseskost og netto salgsverdi.

FORDRINGER

Kundefordringer og andre fordringer oppføres til pålydende etter fradrag for avsetning til forventet tap. Avsetning til tap gjøres på grunnlag av en individuell vurdering av de enkelte fordringene.

Note 1 Lønnskostnader og ytelser, godtgjørelser til daglig leder, styret og revisor

Lønnskostnader	2022	2021
Lønninger	1 301 190	1 168 304
Arbeidsgiveravgift	70 466	62 823
Pensjonskostnader	65 913	126 705
Andre ytelser	13 550	-66 504
Sum	1 451 119	1 291 328



Note 2 Anleggsmidler

	Driftsløsøre, inventar ol.	Sum
Anskaffelseskost pr. 01.01.22	20 400	20 400
+ Tilgang kjøpte driftsmidler	220 000	220 000
= Anskaffelseskost 31.12.22	240 400	240 400
Akkumulerte avskrivninger 31.12.22	30 600	30 600
= Bokført verdi 31.12.22	209 800	209 800
Årets ordinære avskrivninger	18 600	18 600
Økonomisk levetid	5 år	

Note 3 Skatt

Årets skattekostnad	2022	2021
Resultatført skatt på ordinært resultat:		
Betalbar skatt	68 271	123 236
Endring i utsatt skatt	22 454	-18 012
Skattekostnad ordinært resultat	90 725	105 224
Skattepliktig inntekt:		
Resultat før skatt	412 337	478 285
Permanente forskjeller	50	5
Endring i midlertidige forskjeller	-102 064	81 872
Skattepliktig inntekt	310 323	560 162
Betalbar skatt i balansen:		
Betalbar skatt på årets resultat	68 271	123 236
Sum betalbar skatt i balansen	68 271	123 236

Skatteeffekten av midlertidige forskjeller som har gitt opphav til utsatt skatt og utsatte skattefordeler, spesifisert på typer av midlertidige forskjeller

	2022	2021	Endring
Varige driftsmidler	18 179	-5 906	-24 085
Varebeholdning	0	-77 979	-77 979
Sum	18 179	-83 885	-102 064
Grunnlag for utsatt skatt / skattefordel	18 179	-83 885	-102 064
Utsatt skatt / skattefordel (22 %)	3 999	-18 455	-22 454



Note 4 Egenkapital

	Aksjekapital	Overkurs	Annen innskutt egenkapital	Annen egenkapital	Sum egenkapital
Pr. 31.12.2021	30 000	0	0	160 793	190 793
Pr 01.01.2022	30 000	0	0	160 793	190 793
Årets resultat				321 612	321 612
Utbytte				-200 000	-200 000
Pr 31.12.2022	30 000	0	0	282 405	312 405

Note 5 Bankinnskudd

Innestående midler på skattetrekkkonto (bundne midler) er på kr. 71 770.

Note 6 Aksjonærer

AKSJEKAPITALEN I SOLUTIONTECH AS PR. 31.12 BESTÅR AV:

	Antall	Pålydende	Bokført
Ordinære aksjer	30 000	1,0	30 000
Sum	30 000		30 000

EIERSTRUKTUR

De største aksjonærene i % pr. 31.12 var:

	Ordinære	Eierandel	Stemmeandel
HOLANDSLI HOLDING AS	30 000	100,0	100,0