



## ÅRSREGNSKAPET FOR REGNSKAPSÅRET 2019 - GENERELL INFORMASJON

### Enheten

Organisasjonsnummer: 815 365 062  
Organisasjonsform: Aksjeselskap  
Foretaksnavn: GLITRE ENERGI STRØM HOLDING AS  
Forretningsadresse: Grønland 67  
3045 DRAMMEN

### Regnskapsår

Årsregnskapets periode: 01.01.2019 - 31.12.2019

### Konsern

Mørselskap i konsern: Ja  
Konsernregnskap lagt ved: Ja

### Regnskapsregler

Regler for små foretak benyttet: Nei  
Benyttet ved utarbeidelsen av årsregnskapet til selskapet: Forenklet IFRS  
Benyttet ved utarbeidelsen av årsregnskapet til konsernet: IFRS

### Årsregnskapet fastsatt av kompetent organ

Bekreftet av representant for selskapet: Tsz.Ka.Chiu@glitreenergi.no  
Dato for fastsettelse av årsregnskapet: 26.06.2020

### Grunnlag for avgivelse

År 2019: Årsregnskapet er elektronisk innlevert  
År 2018: Tall er hentet fra elektronisk innlevert årsregnskap fra 2019

*Det er ikke krav til at årsregnskapet m.v. som sendes til Regnskapsregisteret er undertegnet. Kontrollen på at dette er utført ligger hos revisor/enhetens øverste organ. Sikkerheten ivaretas ved at innsender har rolle/rettighet for innsending av årsregnskapet via Altinn, og ved at det bekreftes at årsregnskapet er fastsatt av kompetent organ.*

Brønnøysundregistrene, 20.07.2021



## Resultatregnskap

Beløp i: NOK	Note	2019	2018
<b>RESULTATREGNSKAP</b>			
<b>Kostnader</b>			
Lønnskostnad	2	518 000	332 000
Annen driftskostnad	2	163 000	102 000
<b>Sum kostnader</b>		<b>681 000</b>	<b>434 000</b>
<b>Driftsresultat</b>		<b>-681 000</b>	<b>-434 000</b>
<b>Finansinntekter og finanskostnader</b>			
Annen finansinntekt	3	32 055 000	8 908 000
<b>Sum finansinntekter</b>		<b>32 055 000</b>	<b>8 908 000</b>
Annen finanskostnad	3	136 000	170 000
<b>Sum finanskostnader</b>		<b>136 000</b>	<b>170 000</b>
<b>Netto finans</b>		<b>31 919 000</b>	<b>8 738 000</b>
<b>Ordinært resultat før skattekostnad</b>		<b>31 238 000</b>	<b>8 304 000</b>
Skattekostnad på ordinært resultat	4	3 792 000	1 910 000
<b>Ordinært resultat etter skattekostnad</b>		<b>27 446 000</b>	<b>6 394 000</b>
<b>Årsresultat</b>		<b>27 446 000</b>	<b>6 394 000</b>
<b>Overføringer og disponeringer</b>			
Overføringer til/fra annen egenkapital		27 446 000	6 394 000
<b>Sum overføringer og disponeringer</b>		<b>27 446 000</b>	<b>6 394 000</b>



## Balanse

Beløp i: NOK	Note	2019	2018
<b>BALANSE - EIENDELER</b>			
<b>Anleggsmidler</b>			
<b>Immaterielle eiendeler</b>			
<b>Finansielle anleggsmidler</b>			
Investering i datterselskap	7	158 775 000	150 775 000
<b>Sum finansielle anleggsmidler</b>		<b>158 775 000</b>	<b>150 775 000</b>
<b>Sum anleggsmidler</b>		<b>158 775 000</b>	<b>150 775 000</b>
<b>Omløpsmidler</b>			
<b>Varer</b>			
<b>Fordringer</b>			
Andre fordringer	6	32 229 000	10 472 000
<b>Sum fordringer</b>		<b>32 229 000</b>	<b>10 472 000</b>
<b>Bankinnskudd, kontanter og lignende</b>			
Bankinnskudd, kontanter og lignende	8	0	0
<b>Sum bankinnskudd, kontanter og lignende</b>		<b>0</b>	<b>0</b>
<b>Sum omløpsmidler</b>		<b>32 229 000</b>	<b>10 472 000</b>
<b>SUM EIENDELER</b>		<b>191 004 000</b>	<b>161 247 000</b>
<b>BALANSE - EGENKAPITAL OG GJELD</b>			
<b>Egenkapital</b>			
<b>Innskutt egenkapital</b>			
Selskapskapital	9	66 867 000	66 867 000
Overkurs		82 182 000	82 182 000
<b>Sum innskutt egenkapital</b>		<b>149 049 000</b>	<b>149 049 000</b>
<b>Opptjent egenkapital</b>			
Annen egenkapital		32 308 000	4 862 000



## Balanse

<b>Beløp i: NOK</b>	<b>Note</b>	<b>2019</b>	<b>2018</b>
<b>Sum opptjent egenkapital</b>		<b>32 308 000</b>	<b>4 862 000</b>
<b>Sum egenkapital</b>	9,10	<b>181 357 000</b>	<b>153 911 000</b>
<b>Sum langsiktig gjeld</b>		<b>0</b>	<b>0</b>
<b>Kortsiktig gjeld</b>			
Gjeld til kredittinstitusjoner	6,8	5 454 000	0
Leverandørgjeld		191 000	0
Annen kortsiktig gjeld	6	4 002 000	7 336 000
<b>Sum kortsiktig gjeld</b>		<b>9 647 000</b>	<b>7 336 000</b>
<b>Sum gjeld</b>		<b>9 647 000</b>	<b>7 336 000</b>
<b>SUM EGENKAPITAL OG GJELD</b>		<b>191 004 000</b>	<b>161 247 000</b>



## Konsernets resultatregnskap

Beløp i: NOK	Note	2019	2018
<b>RESULTATREGNSKAP</b>			
<b>Inntekter</b>			
Salgsinntekt	6	624 130 000	624 283 000
Annen driftsinntekt	6,19	14 527 000	30 894 000
<b>Sum inntekter</b>		<b>638 657 000</b>	<b>655 177 000</b>
<b>Kostnader</b>			
Varekostnad	19	553 340 000	579 106 000
Lønnskostnad	7,18	27 061 000	28 023 000
Avskrivning på varige driftsmidler og immaterielle eiendeler	8,9,22	7 336 000	4 067 000
Annen driftskostnad	19,21, 22	42 326 000	36 269 000
<b>Sum kostnader</b>		<b>630 063 000</b>	<b>647 465 000</b>
<b>Driftsresultat</b>		<b>8 594 000</b>	<b>7 712 000</b>
<b>Finansinntekter og finanskostnader</b>			
Annen finansinntekt	10	9 124 000	2 945 000
<b>Sum finansinntekter</b>		<b>9 124 000</b>	<b>2 945 000</b>
Annen finanskostnad	10,22	3 273 000	2 458 000
<b>Sum finanskostnader</b>		<b>3 273 000</b>	<b>2 458 000</b>
<b>Netto finans</b>		<b>5 851 000</b>	<b>487 000</b>
<b>Ordinært resultat før skattekostnad</b>		<b>14 445 000</b>	<b>8 199 000</b>
Skattekostnad på ordinært resultat	11	1 779 000	1 529 000
<b>Ordinært resultat etter skattekostnad</b>		<b>12 666 000</b>	<b>6 670 000</b>
<b>Årsresultat</b>		<b>12 666 000</b>	<b>6 670 000</b>
Aktuarielle gevinster og tap på ytelsesplaner	18	1 347 000	567 000
Sum resultatkomponenter for IFRS-foretak		1 347 000	567 000
<b>Totalresultat</b>		<b>14 013 000</b>	<b>7 237 000</b>
<b>Overføringer og disponeringer</b>			



## Konsernets resultatregnskap

<b>Beløp i: NOK</b>	<b>Note</b>	<b>2019</b>	<b>2018</b>
Overføringer til/fra annen egenkapital		14 013 000	7 237 000
<b>Sum overføringer og disponeringer</b>		<b>14 013 000</b>	<b>7 237 000</b>



### Konsernets balanse

Beløp i: NOK	Note	2019	2018
<b>BALANSE - EIENDELER</b>			
<b>Anleggsmidler</b>			
<b>Immaterielle eiendeler</b>			
Konsesjoner, patenter, lisenser, varemerker og lignende rettigheter	9	42 446 000	41 582 000
Utsatt skattefordel	11	0	0
<b>Sum immaterielle eiendeler</b>		<b>42 446 000</b>	<b>41 582 000</b>
<b>Varige driftsmidler</b>			
Driftsløsøre, inventar, verktøy, kontormaskiner og lignende	8,22	16 212 000	4 245 000
<b>Sum varige driftsmidler</b>		<b>16 212 000</b>	<b>4 245 000</b>
<b>Finansielle anleggsmidler</b>			
Investeringer i aksjer og andeler	15	8 870 000	3 412 000
Andre langsiktige fordringer	12	342 000	835 000
Andre kortsiktig finansielle eiendeler	21	511 000	2 440 000
<b>Sum finansielle anleggsmidler</b>		<b>9 723 000</b>	<b>6 687 000</b>
<b>Sum anleggsmidler</b>		<b>68 381 000</b>	<b>52 514 000</b>
<b>Omløpsmidler</b>			
<b>Varer</b>			
Varer		390 000	0
<b>Sum varer</b>		<b>390 000</b>	<b>0</b>
<b>Fordringer</b>			
Kundefordringer	13	32 802 000	33 854 000
Andre fordringer	14	119 927 000	106 870 000
Andre kortsiktig finansielle eiendeler	21	2 713 000	13 786 000
<b>Sum fordringer</b>		<b>155 442 000</b>	<b>154 510 000</b>
<b>Bankinnskudd, kontanter og lignende</b>			
Bankinnskudd, kontanter og lignende	16	19 228 000	29 616 000
<b>Sum bankinnskudd, kontanter og lignende</b>		<b>19 228 000</b>	<b>29 616 000</b>
<b>Sum omløpsmidler</b>		<b>175 060 000</b>	<b>184 126 000</b>



## Konsernets balanse

Beløp i: NOK	Note	2019	2018
<b>SUM EIENDELER</b>		<b>243 441 000</b>	<b>236 640 000</b>
<b>BALANSE - EGENKAPITAL OG GJELD</b>			
<b>Egenkapital</b>			
<b>Innskutt egenkapital</b>			
Selskapskapital	17	66 867 000	66 867 000
Annen innskutt egenkapital		75 663 000	75 663 000
<b>Sum innskutt egenkapital</b>		<b>142 530 000</b>	<b>142 530 000</b>
<b>Opptjent egenkapital</b>			
Annen egenkapital		21 250 000	7 236 000
<b>Sum opptjent egenkapital</b>		<b>21 250 000</b>	<b>7 236 000</b>
<b>Sum egenkapital</b>		<b>163 780 000</b>	<b>149 766 000</b>
<b>Gjeld</b>			
<b>Langsiktig gjeld</b>			
Pensjonsforpliktelser	18	3 196 000	7 500 000
Utsatt skatt	11	6 057 000	6 848 000
<b>Sum avsetninger for forpliktelser</b>		<b>9 253 000</b>	<b>14 348 000</b>
<b>Annen langsiktig gjeld</b>			
Øvrig langsiktig gjeld	21,22	14 000 000	0
Andre langsiktig finansielle forpliktelser	21	327 000	2 313 000
<b>Sum annen langsiktig gjeld</b>		<b>14 327 000</b>	<b>2 313 000</b>
<b>Sum langsiktig gjeld</b>		<b>23 580 000</b>	<b>16 661 000</b>
<b>Kortsiktig gjeld</b>			
Leverandørgjeld		30 306 000	39 388 000
Betalbar skatt	11	2 951 000	1 986 000
Annen kortsiktig gjeld	14	18 858 000	15 566 000
Andre kortsiktig finansielle forpliktelser	21	3 966 000	13 273 000
<b>Sum kortsiktig gjeld</b>		<b>56 081 000</b>	<b>70 213 000</b>
<b>Sum gjeld</b>		<b>79 661 000</b>	<b>86 874 000</b>



## Konsernets balanse

<b>Beløp i: NOK</b>	<b>Note</b>	<b>2019</b>	<b>2018</b>
<b>SUM EGENKAPITAL OG GJELD</b>		<b>243 441 000</b>	<b>236 640 000</b>



Til generalforsamlingen i Glitre Energi Strøm Holding AS

## *Uavhengig revisors beretning*

### *Uttalelse om revisjonen av årsregnskapet*

---

#### *Konklusjon*

Vi har revidert Glitre Energi Strøm Holding AS' årsregnskap, som består av:

- selskapsregnskapet, som består av balanse per 31. desember 2019, resultat og kontantstrøm for regnskapsåret avsluttet per denne datoen og noter til årsregnskapet, herunder et sammendrag av viktige regnskapsprinsipper, og
- konsernregnskapet, som består av balanse per 31. desember 2019, resultat, egenkapitaloppstilling og kontantstrømoppstilling for regnskapsåret avsluttet per denne datoen og noter til årsregnskapet, herunder et sammendrag av viktige regnskapsprinsipper.

Etter vår mening:

- er årsregnskapet avgitt i samsvar med lov og forskrifter
- gir det medfølgende selskapsregnskapet et rettviseende bilde av den finansielle stillingen til Glitre Energi Strøm Holding AS per 31. desember 2019 og av selskapets resultater og kontantstrømmer for regnskapsåret som ble avsluttet per denne datoen i samsvar med forenklet anvendelse av internasjonale regnskapsstandarder etter regnskapsloven § 3-9.
- gir det medfølgende konsernregnskapet et rettviseende bilde av den finansielle stillingen til konsernet Glitre Energi Strøm Holding AS per 31. desember 2019 og av konsernets resultater og kontantstrømmer for regnskapsåret som ble avsluttet per denne datoen i samsvar med International Financial Reporting Standards som fastsatt av EU.

---

#### *Grunnlag for konklusjonen*

Vi har gjennomført revisjonen i samsvar med lov, forskrift og god revisjonsskikk i Norge, herunder de internasjonale revisjonsstandardene International Standards on Auditing (ISA-ene). Våre oppgaver og plikter i henhold til disse standardene er beskrevet i Revisors oppgaver og plikter ved revisjon av årsregnskapet. Vi er uavhengige av selskapet og konsernet slik det kreves i lov og forskrift, og har overholdt våre øvrige etiske forpliktelser i samsvar med disse kravene. Etter vår oppfatning er innhentet revisjonsbevis tilstrekkelig og hensiktsmessig som grunnlag for vår konklusjon.

---

#### *Øvrig informasjon*

Ledelsen er ansvarlig for øvrig informasjon. Øvrig informasjon omfatter informasjon i årsrapporten bortsett fra årsregnskapet og den tilhørende revisjonsberetningen.

Vår uttalelse om revisjonen av årsregnskapet dekker ikke øvrig informasjon, og vi attesterer ikke den øvrige informasjonen.

---

PricewaterhouseCoopers AS, Dronning Eufemias gate 71, Postboks 748 Sentrum, NO-0106 Oslo  
T: 02316, org. no.: 987 009 713 MVA, www.pwc.no  
Statsautoriserte revisorer, medlemmer av Den norske Revisorforening og autorisert regnskapsførerselskap



Uavhengig revisors beretning - Glitre Energi Strøm Holding AS

I forbindelse med revisjonen av årsregnskapet er det vår oppgave å lese øvrig informasjon med det formål å vurdere hvorvidt det foreligger vesentlig inkonsistens mellom øvrig informasjon og årsregnskapet, kunnskap vi har opparbeidet oss under revisjonen, eller hvorvidt den tilsynelatende inneholder vesentlig feilinformasjon.

Dersom vi konkluderer med at den øvrige informasjonen inneholder vesentlig feilinformasjon er vi pålagt å rapportere det. Vi har ingenting å rapportere i så henseende.

---

#### *Styrets og daglig leders ansvar for årsregnskapet*

Styret og daglig leder (ledelsen) er ansvarlig for å utarbeide årsregnskapet i samsvar med lov og forskrifter, herunder for at det gir et rettviseende bilde, for selskapsregnskapet i samsvar med forenklet anvendelse av internasjonale regnskapsstandarder etter regnskapsloven § 3-9, og for konsernregnskapet i samsvar med International Financial Reporting Standards som fastsatt av EU. Ledelsen er også ansvarlig for slik intern kontroll som den finner nødvendig for å kunne utarbeide et årsregnskap som ikke inneholder vesentlig feilinformasjon, verken som følge av misligheter eller utilsiktede feil.

Ved utarbeidelsen av årsregnskapet må ledelsen ta standpunkt til selskapets og konsernets evne til fortsatt drift og på tilbørlig måte opplyse om forhold av betydning for fortsatt drift. Forutsetningen om fortsatt drift skal legges til grunn for selskapsregnskapet med mindre ledelsen enten har til hensikt å avvikle selskapet eller legge ned virksomheten, eller ikke har noe realistisk alternativ til dette. Forutsetningen om fortsatt drift skal legges til grunn for konsernregnskapet med mindre ledelsen enten har til hensikt å avvikle konsernet eller legge ned virksomheten, eller ikke har noe realistisk alternativ til dette.

---

#### *Revisors oppgaver og plikter ved revisjonen av årsregnskapet*

Vårt mål med revisjonen er å oppnå betryggende sikkerhet for at årsregnskapet som helhet ikke inneholder vesentlig feilinformasjon, verken som følge av misligheter eller utilsiktede feil, og å avgi en revisjonsberetning som inneholder vår konklusjon. Betryggende sikkerhet er en høy grad av sikkerhet, men ingen garanti for at en revisjon utført i samsvar med lov, forskrift og god revisjonsskikk i Norge, herunder ISA-ene, alltid vil avdekke vesentlig feilinformasjon som eksisterer. Feilinformasjon kan oppstå som følge av misligheter eller utilsiktede feil. Feilinformasjon blir vurdert som vesentlig dersom den enkeltvis eller samlet med rimelighet kan forventes å påvirke økonomiske beslutninger som brukerne foretar basert på årsregnskapet.

For videre beskrivelse av revisors oppgaver og plikter vises det til:

<https://revisorforeningen.no/revisjonsberetninger>

---

#### *Uttalelse om andre lovmessige krav*

---

##### *Konklusjon om årsberetningen*

Basert på vår revisjon av årsregnskapet som beskrevet ovenfor, mener vi at opplysningene i årsberetningen om årsregnskapet, forutsetningen om fortsatt drift og forslaget til resultatdisponering er konsistente med årsregnskapet og i samsvar med lov og forskrifter.

(2)



Uavhengig revisors beretning - Glitre Energi Strøm Holding AS

---

*Konklusjon om registrering og dokumentasjon*

Basert på vår revisjon av årsregnskapet som beskrevet ovenfor, og kontrollhandlinger vi har funnet nødvendig i henhold til internasjonal standard for attestasjonsoppdrag (ISAE) 3000 «Attestasjonsoppdrag som ikke er revisjon eller forenklet revisorkontroll av historisk finansiell informasjon», mener vi at ledelsen har oppfylt sin plikt til å sørge for ordentlig og oversiktlig registrering og dokumentasjon av selskapets regnskapsopplysninger i samsvar med lov og god bokføringsskikk i Norge.

Oslo, 4. mars 2020  
**PricewaterhouseCoopers AS**

Thomas Fraurud  
Statsautorisert revisor  
(elektronisk signert)



 Securely signed with Brevio

Revisjonsberetning Glitre Energi Strøm Holding AS

**Signers:**

<i>Name</i>	<i>Method</i>	<i>Date</i>
Fraurud, Thomas Haug	BANKID_MOBILE	2020-03-06 14:08

**This document package contains:**

- Closing page (this page)
- The original document(s)
- The electronic signatures. These are not visible in the document, but are electronically integrated.



This file is sealed with a digital signature.  
The seal is a guarantee for the authenticity  
of the document.



# Årsregnskap 2019

Glitre Energi Strøm Holding Konsern

**GLITRE**  
ENERGI



## Innhold

1.	RESULTAT KONSERN	3
2.	BALANSE KONSERN	4
3.	KONTANTSTRØMOPPSTILLING KONSERN	5
4.	EGENKAPITALOPPSTILLING KONSERN	6
5.	NOTER	7
	NOTE 1. GRUNNLAG FOR REGNSKAPET	7
	NOTE 2. REGNSKAPSPRINSIPPER	7
	2.1 Basisprinsipper	7
	2.2 Endring i regnskapsprinsipper	7
	2.3 Konsolideringsprinsipper	7
	2.4 Segmentinformasjon	8
	2.5 Omregning av fremmed valuta	8
	2.6 Varige driftsmidler	9
	2.7 Immaterielle eiendeler	9
	2.8 Finansielle eiendeler	10
	2.9 Kundefordringer	10
	2.10 Kontanter og kontantekvivalenter	10
	2.11 Innlån	10
	2.12 Skatt	10
	2.13 Pensjonsforpliktelser, bonusordninger og andre kompensasjonsordninger overfor ansatte	11
	2.14 Avsetninger	11
	2.15 Inntektsføring	11
	2.16 Leieavtaler	12
	2.17 Offentlig tilskudd	12
	2.18 Utbytte	12
	NOTE 3. ESTIMATER, USIKKERHET M.M.	13
	NOTE 4. FREMTIDIGE ENDRINGER I REGNSKAPSPRINSIPPER	13
	NOTE 5. RISIKO	13
	5.1 Markedsrisiko	14
	5.2 Finansiell risiko	14
	5.3 Operasjonell risiko	15
	5.4 Forsikringsrisiko	15
	5.5 Øvrige risikofaktorer	15
	NOTE 6. DRIFTSINNETEKTER	15
	NOTE 7. LØNSKOSTNADER	16
	NOTE 8. VARIGE DRIFTSMIDLER	17
	NOTE 9. IMMATERIELLE EIENDELER	17
	NOTE 10. FINANSPOSTER	18
	NOTE 11. SKATTEKOSTNAD	18
	NOTE 12. ANDRE LANGSIKTIGE FORDRINGER	19
	NOTE 13. KUNDEFORDRINGER – TAP PÅ KRAV	20
	NOTE 14. ANDRE KORTSIKTIGE FORDRINGER OG GJELD	20
	NOTE 15. AKSJER I ANDRE SELSKAPER	20
	NOTE 16. BANKINNSKUDD	21
	NOTE 17. AKSJEKAPITAL OG AKSJONÆRINFORMASJON	21
	NOTE 18. PENSJONER	21
	NOTE 19. NÆRSTÅENDE PARTER	24
	NOTE 20. PANT OG GARANTIER	25
	NOTE 21. FINANSIELLE INSTRUMENTER	25
	NOTE 22. LEIEAVTALER	27
	NOTE 23. DATTERSELKAPER	28
	NOTE 24. HENDELSER ETTER BALANSEDAGEN	28

**1. RESULTAT KONSERN**

Beløp i NOK 1 000	Note	2019	2018
<b>Kraftsalg</b>	6	624 130	624 283
<b>Andre driftinntekter</b>	6, 19	14 527	30 894
<b>Sum driftsinntekter</b>		<b>638 657</b>	<b>655 176</b>
<b>Kjøp av varer og energi</b>	19	-553 340	-579 106
<b>Lønn og andre personalkostnader</b>	7, 18	-27 061	-28 023
<b>Avskrivninger</b>	8,9, 22	-7 336	-4 067
<b>Andre driftskostnader</b>	19, 21, 22	-42 326	-36 268
<b>Sum driftskostnader</b>		<b>-630 063</b>	<b>-647 465</b>
<b>Driftsresultat</b>		<b>8 594</b>	<b>7 712</b>
<b>Andre finansinntekter</b>	10	9 124	2 945
<b>Andre finanskostnader</b>	10, 22	-3 272	-2 458
<b>Netto finansposter</b>		<b>5 852</b>	<b>487</b>
<b>Resultat før skattekostnad</b>		<b>14 446</b>	<b>8 199</b>
<b>Skattekostnad</b>	11	-1 779	-1 529
<b>Årets resultat</b>		<b>12 666</b>	<b>6 670</b>

**Totalresultat konsern**

Beløp i NOK 1 000	Note	2019	2018
<b>Årets resultat</b>		<b>12 666</b>	<b>6 670</b>
<b>Andre inntekter og kostnader</b>			
<i>Poster som ikke vil bli reklassifisert til resultatregnskapet</i>			
<b>Aktuarielle gevinster og tap på ytelsesplaner</b>	18	1 347	567
<b>Sum andre inntekter og kostnader</b>		<b>1 347</b>	<b>567</b>
<b>Totalresultat</b>		<b>14 014</b>	<b>7 237</b>

Postene i totalresultatet er etter skatt.

**2. BALANSE KONSERN**

Beløp - NOK - TIL	Note	31.12.2019	31.12.2018
Utsatt skattefordel	11	0	0
Immaterielle eiendeler	9	42 446	41 582
<b>Sum immaterielle eiendeler</b>		<b>42 446</b>	<b>41 582</b>
Varige driftsmidler	8, 22	16 212	4 245
Investeringer i aksjer	15	8 870	3 412
Andre langsiktige finansielle eiendeler	21	511	2 440
Andre langsiktige fordringer	12	342	835
<b>Sum anleggsmidler</b>		<b>68 381</b>	<b>52 514</b>
Varer		390	0
Kundefordringer	13	32 802	33 854
Andre kortsiktige fordringer	14	119 927	106 870
Andre kortsiktige finansielle eiendeler	21	2 713	13 786
Bankinnskudd og kontanter	16	19 229	29 616
<b>Sum omløpsmidler</b>		<b>175 060</b>	<b>184 126</b>
<b>SUM EIENDELER</b>		<b>243 441</b>	<b>236 640</b>
<b>R-1012 - NOK - TIL</b>			
Innskutt egenkapital		142 529	142 529
Annen egenkapital		21 250	7 237
<b>Sum egenkapital</b>	17	<b>163 780</b>	<b>149 766</b>
Utsatt skatt	11	6 057	6 848
Pensjonsforpliktelser	18	3 196	7 500
Rentebærende langsiktig gjeld	21, 22	14 000	0
Andre langsiktige finansielle forpliktelser	21	327	2 313
<b>Sum langsiktig gjeld</b>		<b>23 579</b>	<b>16 661</b>
Leverandørgjeld		30 306	39 388
Betalbar skatt	11	2 951	1 986
Andre kortsiktige finansielle forpliktelser	21	3 968	13 273
Annen kortsiktig gjeld	14	18 858	15 566
<b>Sum kortsiktig gjeld</b>		<b>56 083</b>	<b>70 213</b>
<b>SUM EGENKAPITAL OG GJELD</b>		<b>243 441</b>	<b>236 640</b>

Drammen, 4. mars 2020

  
Pål Skjæggestad  
Styrets leder  
Lars Severin Hagen  
Anne C. Guneriusen  
Line Alm  
Bjørn Skare  
Nestleder  
Margrethe Smith  
Ingunn Granaasen  
Jan Vidar Thoresen  
Administrerende direktør

**3. KONTANTSTRØMOPPSTILLING KONSERN**

Beløp i NOK 1 000	Note	2019	2018
<b>Kontantstrømmer fra operasjonelle aktiviteter</b>			
Resultat før skatt		14 446	8 199
Periodens betalte skatt		-1 603	0
Gevinst og tap ved salg av driftsmidler		0	0
Verdiendring finansielle derivater	21	1 710	-197
Ordinære avskrivninger	8,9	7 336	4 067
Forskjellen mellom kostnadsført pensjon og inn-/utbetalinger		-2 577	-1 675
Endring i varer, kundefordringer og leverandørgjeld		-8 419	17 862
Endring i andre tidsavgrensingsposter		11 841	-26 171
<b>Netto kontantstrøm fra operasjonelle aktiviteter</b>		<b>22 734</b>	<b>2 084</b>
<b>Kontantstrømmer fra investeringsaktiviteter</b>			
Utbetalinger ved kjøp av varige driftsmidler	8	-3 968	-3 179
Innbetalinger ved salg av varige driftsmidler		158	0
Utbetalinger ved kjøp av aksjer	15	0	-1 253
Verdiendring finansielle instrumenter		-5 458	0
<b>Netto kontantstrøm fra investeringsaktiviteter</b>		<b>-9 269</b>	<b>-4 432</b>
<b>Kontantstrømmer fra finansieringsaktiviteter</b>			
Endring konsernkonto		-22 326	1 467
Utbetalinger ved nedbetaling av leasing		-1 524	
<b>Netto kontantstrøm fra finansieringsaktiviteter</b>		<b>-23 851</b>	<b>1 467</b>
Netto endring i likvider i året		-10 386	-881
Konter og bankinnskudd per 01.01		29 616	30 496
<b>Konter og bankinnskudd per 31.12</b>	16	<b>19 229</b>	<b>29 616</b>
<b>Spesifisering av likviditetsbeholdning</b>			
Bankbeholdning 31.12.		19 229	29 616
Innstående på konsernkontoordning 31.12		41 780	19 454
<b>Netto likviditetsbeholdning ved periodens slutt</b>		<b>61 009</b>	<b>49 070</b>

**Tilleggsopplysning likviditetsbeholdning:**

Bundne bankinnskudd	1 017	1 074
---------------------	-------	-------



#### 4. EGENKAPITALOPPSTILLING KONSERN

	Aksjekapital	Annen innskutt egenkapital	Annen EK	Sum
<b>Egenkapital pr 31.12.2017</b>	<b>66 867</b>	<b>75 663</b>	<b>0</b>	<b>142 529</b>
Årets resultat			6 670	6 670
Årets utvidede resultat			567	567
<b>Egenkapital pr 31.12.2018</b>	<b>66 867</b>	<b>75 663</b>	<b>7 237</b>	<b>149 766</b>
Årets resultat			12 666	12 666
Årets utvidede resultat			1 347	1 347
<b>Egenkapital pr 31.12.2019</b>	<b>66 867</b>	<b>75 663</b>	<b>21 250</b>	<b>163 780</b>



## 5. NOTER

### NOTE 1. GRUNNLAG FOR REGNSKAPET

Glitre Energi Strøm Konsern og dets datterselskaper er hjemmehørende i Norge. Hovedkontoret har adresse Grønland 67, 3045 Drammen.

Konsernregnskapet inngår i Glitre Energi AS sitt konsernregnskap og er tilgjengelig på

[www.glitreenergi.no](http://www.glitreenergi.no), og kan eventuelt utleveres ved forespørsel.

Konsernet består av Glitre Energi Strøm Holding AS, som eier Glitre Energi Strøm AS (100%) og Oss Norge AS (100%).

### NOTE 2. REGNSKAPSPRINSIPPER

Denne noten omhandler de viktigste regnskapsprinsipper som er lagt til grunn ved utarbeidelsen av konsernregnskapet.

#### 2.1 Basisprinsipper

Glitre Energi Strøm Holding AS avlegger konsernregnskap for 2019 i samsvar med International Financial Reporting Standards (IFRS) som er godkjent av EU og obligatoriske for regnskapsår påbegynt 1. januar 2015 eller senere, samt norske opplysningskrav som følger av regnskapsloven per 31.12.2019. Konsernregnskapet er basert på et modifisert historisk kost-prinsipp. Avvikene gjelder i hovedsak finansielle eiendeler tilgjengelig for salg og derivater.

Konsernregnskapet er utarbeidet etter ensartede regnskapsprinsipper for like transaksjoner og hendelser under ellers like forhold.

Utarbeidelse av regnskaper i samsvar med IFRS krever bruk av estimater. Videre krever anvendelse av konsernets regnskapsprinsipper at ledelsen må utøve skjønn. Områder som i høy grad inneholder slike skjønsmessige vurderinger eller høy grad av kompleksitet, eller områder hvor forutsetninger og estimater er vesentlige for konsernregnskapet, er beskrevet i note 3.

Regnskapet er avlagt i hele tusen norske kroner såfremt ikke annet er angitt.

#### 2.2 Endring i regnskapsprinsipper

Fra 01.01.2019 har følgende endringer trådt i kraft;

##### *IFRS 16 Leiekontrakter*

IASB har utgitt en ny standard for regnskapsføring av leieavtaler - IFRS 16 Leieavtaler. Den nye standarden vil ikke vesentlig endre regnskapsføring av leieavtaler for utleiende, men gjør at leietakere må innregne de aller fleste leieavtaler i balansen. Det balanseføres en leieforpliktelse, med tilsvarende rettighet til å bruke eiendelen. Leietakere må benytte en enkelt modell for alle leieavtaler, men vil ha muligheten til ikke å balanseføre kortsiktige leieavtaler og avtaler av lav verdi.

IFRS 16 gjelder med virkning for regnskapsåret som begynner 1. januar 2019. Tidlig anvendelse var tillatt gitt at den nye IFRS 15, er brukt på samme dato, men konsernet har ikke benyttet denne muligheten. Leietakere må i overgang til IFRS 16 benytte enten en full retrospektiv metode eller en modifisert retrospektiv tilnærming. Konsernet benyttet seg ikke av tidliganvendelse av IFRS 16 og implementeringen har hatt begrenset effekt. Det ble benyttet modifisert metode for implementering og effekten fremkommer av note 22.

#### 2.3 Konsolideringsprinsipper

##### *a) Datterselskaper*

Datterselskap er selskaper der konsernet har makt til å utforme enhetens finansielle og operasjonelle retningslinjer (kontroll), normalt gjennom aksjeeie med mer enn halvparten av stemmerettene. I kontrollvurderingen inkluderes også virkningen av



potensielle stemmeretter som kan utøves eller konverteres på balansedagen. Konsernet vurderer også om det foreligger kontroll der man ikke har mer enn 50 prosent av stemmerettene, men likevel i praksis er i stand til å styre finansielle og operasjonelle retningslinjer (såkalt faktisk kontroll). Faktisk kontroll kan oppstå i situasjoner hvor øvrige stemmeretter er spredt på et stort antall eiere som ikke realistisk er i stand til å organisere sin stemmegivning. I vurderingen av faktisk kontroll tillegges det faktum at konsernet kan velge det styret de ønsker, avgjørende vekt.

Datterselskaper konsolideres fra det tidspunktet hvor konsernet oppnår kontroll, og konsolideringen opphører når kontrollen over datterselskapet opphører. Datterselskapene har samme rapporteringsperiode som morselskapet og anvender likeartede regnskapsprinsipper.

Ved kjøp av virksomhet anvendes oppkjøpsmetoden. Vederlaget som er ytt måles til virkelig verdi av overførte eiendeler, pådratte forpliktelser og utstedte egenkapitalinstrumenter. Inkludert i vederlaget er også virkelig verdi av overførte eiendeler eller forpliktelser som følge av avtale om betinget vederlag. Identifiserbare eiendeler, gjeld og betingede forpliktelser regnskapsføres til virkelig verdi på oppkjøpstidspunktet. Minoritetsinteressen i det oppkjøpte foretaket måles fra gang til gang enten til virkelig verdi eller til sin andel av det overtatte foretakets nettoeiendeler. Utgifter knyttet til virksomhetssammenslutningen kostnadsføres når de påløper. Når virksomhet erverves i flere trinn skal eierandel fra tidligere kjøp verdsettes på nytt til virkelig verdi på kontrolltidspunktet med resultatføring av verdiendringen.

Betinget vederlag måles til virkelig verdi på oppkjøpstidspunktet. Etterfølgende endringer i virkelig verdi av det betingede vederlaget skal i henhold til IAS 39 resultatføres eller føres som en endring i det utvidete resultatregnskapet dersom det betingede vederlaget klassifiseres som en eiendel eller gjeld. Det foretas ikke ny verdimåling av betingende vederlag klassifisert som egenkapital, og etterfølgende oppgjør føres mot egenkapitalen. Dersom summen av vederlaget, virkelig verdi av tidligere eierandeler og eventuell virkelig verdi av minoritetsinteressen overstiger virkelig verdi av identifiserbare nettoeiendeler i det oppkjøpte selskapet, balanseføres differansen som goodwill. Er summen lavere enn selskapets nettoeiendeler, resultatføres differansen.

Konserninterne transaksjoner, mellomværender, inntekter og kostnader elimineres. Gevinst- og tapselementet i en balanseført eiendel oppstått som følge av en konsernintern transaksjon, elimineres også. Regnskapene til datterselskapene omarbeides om nødvendig for å oppnå samsvar med konsernets regnskapsprinsipper.

#### *b) Endring i eierinteresser i datterselskaper uten tap av kontroll*

Transaksjoner med minoritetsinteresser som ikke medfører tap av kontroll, behandles som egenkapitaltransaksjoner. Ved ytterligere kjøp føres forskjellen mellom vederlaget og aksjenes forholdsmessige andel av balanseført verdi av netto eiendeler i datterselskapet mot egenkapitalen til morselskapets eiere. Gevinst eller tap ved salg til minoritetseierne føres tilsvarende mot egenkapitalen.

#### *c) Avhending av datterselskaper*

Ved tap av kontroll måles eventuell gjenværende eierinteresse til virkelig verdi med endring over resultatet. Virkelig verdi utgjør deretter anskaffelseskost for den videre regnskapsføring, enten som investering i tilknyttet selskap, felleskontrollert virksomhet eller finansiell eiendel. Beløp som tidligere er ført i utvidet resultat relatert til dette selskapet behandles som om konsernet hadde avhendet underliggende eiendeler og gjeld. Dette vil kunne innebære at beløp som tidligere er ført i utvidet resultat omklassifiseres til resultatet.

## 2.4 Segmentinformasjon

Driftssegmenter rapporteres på samme måte som ved intern rapportering til selskapets øverste beslutningstaker. Selskapets øverste beslutningstaker, som er ansvarlig for allokering av ressurser til og vurdering av inntjening i driftssegmentene, er definert som konsernledelsen.

Konsernet opererer med et segment som i all hovedsak er salg av strøm.

## 2.5 Omregning av fremmed valuta

Konsernregnskapet er presentert i NOK som er både den funksjonelle valutaen og presentasjonsvalutaen til morselskapet.

Ikke-pengeposter som måles til historisk kurs uttrykt i utenlandsk valuta, omregnes til norske kroner ved å benytte valutakursen på transaksjonstidspunktet. Ikke-pengeposter som måles til virkelig verdi uttrykt i utenlandsk valuta, omregnes til valutakursen fastsatt på balansetidspunktet. Valutakursendringer

resultatføres løpende i regnskapsperioden. Valutaeffekter på ikke-pengeposter, slik som aksjer, klassifisert som tilgjengelig for salg og valutakontrakter som anses som kontantstrømsikring føres mot utvidet resultat.

## 2.6 Varige driftsmidler

Varige driftsmidler regnskapsføres til anskaffelseskost, med fradrag for avskrivninger. Anskaffelseskost inkluderer kostnader direkte knyttet til anskaffelsen av driftsmiddelet. Anskaffelseskost kan også omfatte gevinster eller tap overført fra egenkapital som skyldes sikring av kontantstrøm i fremmed valuta ved kjøp av driftsmidler.

Påfølgende påkostninger eller utskiftninger legges til driftsmidlenes balanseførte verdi eller balanseføres separat, når det er sannsynlig at framtidige økonomiske fordeler tilknyttet utgiften, vil tilflyte konsernet, og utgiften kan måles pålitelig. Øvrige reparasjons- og vedlikeholdskostnader føres over resultatet i den perioden utgiftene pådras.

Lånekostnader fra generell og spesifikk finansiering knyttet til anskaffelse, konstruksjon eller produksjon av kvalifiserende eiendeler, som er eiendeler som det vil ta en betydelig periode å ferdigstille for tiltenkt bruk eller salg, aktiveres som en del av anskaffelseskosten for eiendelen, frem til tidspunktet når eiendelen i all hovedsak er klar for tiltenkt bruk eller salg. Eventuelle kapitalinntekter fra midlertidig plasseringer av lånebeløp som ennå ikke er benyttet til anskaffelse av en kvalifiserende eiendel skal trekkes fra rentekostnader som aktiveres som en del av anskaffelseskosten for eiendelen. Alle andre rentekostnader kostnadsføres i den perioden de påløper.

Avskrivningsprinsipper:

- Andre driftsmidler avskrives lineært over driftsmiddelets gjenværende levetid

Driftsmidlenes gjenværende utnyttbare levetid og eventuell restverdi, revurderes på balansedagen og endres hvis nødvendig.

Gevinst og tap på driftsmidler utgjør forskjellen mellom salgspris og balanseført verdi, og resultatføres ved avhendelse.

### Verdifall

Anleggsmidler vurderes for verdifall når det foreligger indikatorer på at framtidig inntjening ikke kan forsvare balanseført verdi. En nedskrivning

resultatføres med forskjellen mellom balanseført verdi og gjennvinnbart beløp. Gjennvinnbart beløp er det høyeste av virkelig verdi med fradrag av salgskostnader, og bruksverdi.

Ved vurdering av verdifall grupperes anleggsmidlene på det laveste nivået der det er mulig å skille ut uavhengige kontantstrømmer (kontantgenererende enheter). Ved indikasjon på at verdifallet er reversert gjøres det en vurdering av gjennvinnbart beløp og en eventuell reversering foretas regnskapsmessig.

## 2.7 Immaterielle eiendeler

### a) Goodwill

Goodwill er forskjellen mellom vederlag ved kjøp av virksomhet og virkelig verdi av konsernets andel av netto identifiserbare eiendeler i virksomheten på oppkjøpstidspunktet. Goodwill ved oppkjøp av datterselskap er klassifisert som immateriell eiendel. Goodwill ved kjøp av andel i tilknyttet selskap er inkludert i investeringen i tilknyttet selskap og testes for nedskrivning som en del av balanseført verdi på investeringen. Goodwill testes årlig for verdifall, eller oftere om det forekommer hendelser eller endrede omstendigheter som indikerer et mulig verdifall. Goodwill balanseføres til anskaffelseskost med fradrag av nedskrivninger. Nedskrivning på goodwill reverseres ikke. Gevinst eller tap ved salg av en virksomhet inkluderer balanseført verdi av goodwill vedrørende den solgte virksomheten.

### Verdiforringelse av goodwill og immaterielle eiendeler

Goodwill og immaterielle eiendeler med ubestemt utnyttbar levetid avskrives ikke, men testes for årlig verdifall. Nedskrivningstesten gjennomføres ved å beregne den kontantstrømgenererende enhetens gjennvinnbare beløp (tilsvarende bruksverdien) og måle denne mot balanseført verdi. Dersom gjennvinnbart beløp er lavere enn balanseført verdi nedskrives verdien til gjennvinnbart beløp.

### b) Teknologi, varemerker og lisenser

Separat anskaffede teknologi, varemerker og lisenser regnskapsføres til historisk anskaffelseskost. Teknologi, varemerker og lisenser som er anskaffet i en virksomhetssammenslutning blir balanseført til virkelig verdi på overtakelsestidspunktet. Teknologi, varemerker og lisenser avskrives etter den lineære metode over forventet utnyttbar levetid.

## 2.8 Finansielle eiendeler

### a) Generell beskrivelse

Konsernet klassifiserer finansielle eiendeler i følgende kategori:

- utlån og fordringer
- derivater
- Investering i aksjer

### b) Utlån og fordringer

Utlån og fordringer er finansielle eiendeler som ikke er derivater og som har faste eller bestemte betalinger, og som ikke omsettes i et aktivt marked. De klassifiseres som omløpsmidler med mindre de forfaller mer enn 12 måneder etter balansedagen. I så fall klassifiseres de som anleggsmidler. Utlån og fordringer klassifiseres som kundefordringer og andre fordringer i balansen (se også note 2.9).

### c) Derivater som ikke kvalifiserer for sikringsbokføring

Konsern har en kraft- og valutaderivater hvor endringer i virkelig verdi resultatføres over ordinært resultat. Endring i verdi er klassifisert under driftskostnader.

### d) Investering i aksjer

Egenkapitalinstrumenter faller i målekategorien virkelig verdi over resultat. For egenkapitalinstrumenter som ikke er derivater og ikke holdes for handelsformål, er det anledning til å velge å føre disse til virkelig verdi over utvidet resultat.

## 2.9 Kundefordringer

Kundefordringer måles ved første gangs balanseføring til virkelig verdi. Avsetning for tap regnskapsføres når det er forventet at konsernet ikke vil motta oppgjør i samsvar med opprinnelige betingelser. Vesentlige økonomiske problemer hos kunden, sannsynligheten for at kunde vil gå konkurs eller gjennomgå økonomisk restrukturering og utsettelse og mangler ved betalinger (inkassotid mer enn 180 dager fra forfall) ansees som indikatorer på at kundefordringen må nedskrives. Avsetningen utgjør forskjellen mellom pålydende og virkelig verdi. Bokført verdi av kundefordringene reduseres ved bruk av en avsetningskonto, endringer i avsetningen resultatføres som avsetning til tap på fordringer. Når en kundefordring er tapt blir den ført mot avsetningskontoen for tap på fordringer. Eventuelle senere innbetalinger på tidligere tapsførte fordringer reduserer resultatførte tap på fordringer.

## 2.10 Kontanter og kontantekvivalenter

Kontanter og kontantekvivalenter består av kontanter, bankinnskudd, andre kortsiktige, lett omsettelige investeringer med maksimum tre måneders opprinnelig løpetid.

## 2.11 Innlån

Innlån og gjeld regnskapsføres ved første gangs innregning til virkelig verdi, som er mottatt beløp fratrukket transaksjonskostnader. I etterfølgende perioder måles innlån og gjeld til amortisert kost; forskjeller mellom mottatt beløp fratrukket transaksjonskostnader og innløsningsverdi fordeles over låneperioden ved bruk av effektiv rentemetoden over resultatregnskapet.

## 2.12 Skatt

Skattekostnaden består av betalbar skatt og utsatt skatt. Skatt blir resultatført, bortsett fra når den relaterer seg til poster som er ført over utvidet resultat eller direkte mot egenkapitalen. Hvis det er tilfellet, blir skatten også ført over utvidet resultat eller direkte mot egenkapitalen.

Betalbar skatt for perioden beregnes i samsvar med de skattelover og skatteregler som er vedtatt på balansedagen. Ledelsen vurderer løpende de standpunkter som er hevdet i selvangivelsene der gjeldende skattelover er gjenstand for fortolkning. Basert på ledelsens vurdering, foretas avsetninger til forventede skattebetalinger der dette anses nødvendig.

Det er beregnet utsatt skatt på alle midlertidige forskjeller mellom skattemessige og konsoliderte regnskapsmessige verdier på eiendeler og gjeld ved bruk av gjeldsmetoden. Dersom konsernet deltar i en transaksjon om kjøp av en eiendel eller gjeld som ikke er en del av en foretaksintegrasjon, regnskapsføres ikke utsatt skatt på transaksjonstidspunktet. Utsatt skatt fastsettes ved bruk av skattesatser og skattelover som er vedtatt eller i det alt vesentlige er vedtatt på balansedagen, og som antas å skulle benyttes når den utsatte skattefordelen realiseres, eller når den utsatte skatten gjøres opp. Utsatt skattefordel balanseføres i den grad det er sannsynlig at framtidig skattbar inntekt vil foreligge, og at de midlertidige forskjellene kan fratrekkes i denne inntekten. Utsatt skatt beregnes på midlertidige forskjeller fra investeringer i datterselskaper og tilknyttede selskaper, bortsett fra når konsernet har



kontroll over tidspunktet for reversering av de midlertidige forskjellene, og det er sannsynlig at de ikke vil bli reversert i overskuelig framtid.

### 2.13 Pensjonsforpliktelser, bonusordninger og andre kompensasjonsordninger overfor ansatte

Selskapene i konsernet har både innskuddsplaner og ytelsesplaner som pensjonsordninger.

#### a) Innskuddsplan

Selskapet betaler faste bidrag til en separat juridisk enhet og selskapet har ingen juridisk eller annen forpliktelse til å betale ytterligere bidrag i tilfelle enheten ikke har nok midler til å betale alle ansatte ytelser knyttet til opptjening i inneværende og tidligere perioder. Innskuddene regnskapsføres som lønnskostnad når de forfaller. Forskuddsbetalte innskudd bokføres som en eiendel i den grad innskuddet kan refunderes eller redusere framtidige innbetalinger.

#### b) Ytelsesplan

I en ytelsesbasert ordning er arbeidsgiver forpliktet til å yte fremtidig pensjon av en nærmere angitt størrelse. Konsernets kollektive pensjonsordninger administreres gjennom et livselskap. Den beregnede påløpte forpliktelsen sammenholdes med verdien på innbetalte og oppsparte pensjonsmidler. Dersom samlede pensjonsmidler overstiger beregnet pensjonsforpliktelse på balansetidspunktet, balanseføres nettoverdien som eiendel i balansen dersom det er sannsynlig at overfinansieringen kan nyttes mot fremtidige forpliktelser. Dersom pensjonsforpliktelsene overstiger pensjonsmidlene, klassifiseres nettoforpliktelsen som gjeld i balansen.

Pensjonsforpliktelsene beregnes årlig av en uavhengig aktuar ved bruk av en lineær opptjeningsmetode. Pensjonsforpliktelsene beregnes som nåverdien av de estimerte fremtidige pensjonsytelsene som regnskapsmessig anses opptjent på balansedagen.

Endringer i pensjonsplaner inntektsføres eller kostnadsføres ved planendringstidspunktet.

Pensjonskostnaden er basert på forutsetninger fastsatt ved periodens begynnelse. Årets netto pensjonskostnad består av nåverdien av årets pensjonsopptjening, rentekostnad på netto pensjonsforpliktelse, samt periodisert arbeidsgiveravgift. Periodens netto pensjonskostnader inngår i regnskapslinjen «Lønn og andre personalkostnader» i resultatregnskapet.

Aktuarberegningene er basert på flere aktuarielle forutsetninger, det vises til note 18. Når forpliktelsens nåverdi og virkelig verdi av pensjonsmidlene beregnes på balansetidspunktet, kan det oppstå aktuarielle gevinster og tap som resultat av endringer i aktuarielle forutsetninger og faktiske effekter. Aktuarielle gevinster og tap innregnes i utvidet resultat.

Vurdering av pensjonsforpliktelser er ytterligere beskrevet i note 3, ledelsens vurderinger og anvendelse av estimater.

### 2.14 Avsetninger

Konsernet regnskapsfører avsetninger for miljømessige utbedringer, restrukturering og rettslige krav når:

- Det eksisterer en juridisk eller selvpålagt forpliktelse som følge av tidligere hendelser
- Det er sannsynlighetsovervekt for at forpliktelsen vil komme til oppgjør i form av en overføring av økonomiske ressurser
- Forpliktelsens størrelse kan estimeres med tilstrekkelig grad av pålitelighet

Det avsettes ikke for framtidige driftstap.

I tilfeller hvor det foreligger flere forpliktelser av samme natur, fastsettes sannsynligheten for at forpliktelsen vil komme til oppgjør ved å vurdere gruppen under ett. Avsetning for gruppen regnskapsføres selv om sannsynligheten for oppgjør knyttet til gruppens enkeltelementer kan være lav. Avsetninger måles til nåverdien av forventede utbetalinger for å innfri forpliktelsen. Det benyttes en diskonteringsats før skatt som reflekterer nåværende markedssituasjon og risiko spesifikk for forpliktelsen. Økningen i forpliktelsen som følge av endret tidsverdi føres som finanskostnad.

### 2.15 Inntektsføring

IFRS 15 Inntekter fra kundekontrakter omhandler inntektsføring. Denne erstatter IAS 18 Driftsinntekter og IAS 11 Anleggskontrakter og tilhørende tolkninger fra 01.01.2018.

Den nye standarden er basert på prinsippet om at inntekt innregnes når kontrollen til en vare eller tjeneste er overført til kunden. Kontroll erstatter det gjeldende vilkåret om risiko og avkastning. Etter IFRS 15 innregnes inntekter til det beløpet som reflekterer vederlaget som et selskap forventer å ha rett til i bytte for overføring av varer eller tjenester til en kunde. De nye prinsippene i IFRS 15 har en mer



strukturert tilnærming til måling og innregning av inntekter enn tidligere standarder. IFRS 15 etablerer en ny femtrinns modell gjeldende for inntekter som oppstår fra kontrakter med kunder. De fem trinnene er:

1. Identifisere kundekontrakter,
2. Identifisere separate leveringsforpliktelser,
3. Bestemme kontraktens transaksjonspris,
4. Allokere transaksjonspris til den enkelte leveringsforpliktelse, og,
5. Inntektsføre ved oppfyllelse av leveringsforpliktelser

Konklusjonen fra konsernet gjennomgangen av inntektene er følgende:

#### *Salg av kraft*

Salg av kraft resultatføres på tidspunktet for levering til kunden. Realiserte inntekter fra fysisk og finansiell handel i kraftkontrakter presenteres som salgsinntekter. Konsernet har vurdert at IFRS 15 ikke har hatt effekt på periodiseringen av salg av kraft til sine kunder.

#### *Andre inntekter*

Konsernet har også andre driftsinntekter. For disse inntektene er det identifisert én leveringsforpliktelse. Dette medfører ikke endring i inntektsføringen i forhold til inntektsføringsprinsippet som ble benyttet på disse kontraktene under IAS 18. Andre driftsinntekter inntektsføres med et beløp tilsvarende det beløpet et foretak har rett til å fakturere da foretaket har rett til vederlag fra kunden for et beløp som direkte tilsvarer verdien for kunden av foretakets ytelser utført til dato jfr. IFRS 15.B16. Inntektene fremkommer av note 6.

## 2.16 Leieavtaler

#### *Konsernet som leietaker*

Konsernets leiekontrakter regnskapsføres iht. IFRS 16. Grensedragningen mellom operasjonelle og finansielle leieavtaler er i all hovedsak borte etter at IFRS 16 erstattet IAS 17 fra og med 2019. Konsernet bokfører «rett til bruk» eiendelen og tilhørende forpliktelse til virkelig verdi på innregningstidspunkt. Eiendelen avskrives over leieperioden, mens forpliktelsen måles til amortisert kost.

#### *Konsernet som utleier*

Konsernet presenterer eiendeler som er utleid som driftsmidler i balansen. Leieinntektene inntektsføres lineært over leieperioden. Innføringen av IFRS 16 har ikke hatt effekt for konsernet som utleier.

## 2.17 Offentlig tilskudd

Offentlige tilskudd regnskapsføres når det foreligger rimelig sikkerhet for at selskapet vil oppfylle vilkårene knyttet til tilskuddene, og tilskuddene vil bli mottatt. Regnskapsføring av driftstilskudd innregnes på en systematisk måte over tilskuddsperioden. Tilskudd føres til fradrag i den kostnad som tilskuddet er ment å dekke. Investeringsstilskudd balanseføres og innregnes på en systematisk måte over eiendelens brukstid. Investeringsstilskudd innregnes enten ved at tilskuddet føres som utsatt inntekt, eller ved at tilskuddet trekkes fra ved fastsettelse av eiendelens balanseførte verdi.

## 2.18 Utbytte

Utbyttebetalinger til selskapets aksjonærer klassifiseres som gjeld fra det tidspunkt utbyttet er fastsatt av generalforsamlingen.



---

### NOTE 3. ESTIMATER, USIKKERHET M.M.

---

Estimater og skjønsmessige vurderinger evalueres løpende og er basert på historisk erfaring og andre faktorer, inklusive forventninger om fremtidige hendelser som anses å være sannsynlige under nåværende omstendigheter. Konsernet utarbeider estimater og gjør forutsetninger knyttet til fremtiden. De regnskapsestimater som følger av dette, vil sjelden være fullt ut i samsvar med det endelige utfallet. Forskjellen som oppstår mellom estimater og virkelig verdi, regnskapsføres i den perioden de blir kjent, dersom de vedrører denne perioden. Dersom forskjellen vedrører både inneværende og fremtidige perioder, regnskapsføres den fordelt på aktuelle perioder.

Estimater og forutsetninger som representerer en betydelig risiko for vesentlige endringer i balanseført verdi på eiendeler og gjeld i løpet av neste regnskapsår, drøftes nedenfor.

#### *Varige driftsmidler*

For generell beskrivelse av prinsipper som benyttes, se prinsippnote 2.6. De viktigste estimater som benyttes for levetid bygger på erfaring av faktisk levetid på tilsvarende driftsmidler.

For å vurdere om driftsmidlene er gjenstand for verdiforringelse benyttes en kontantstrømsmodell. De viktigste nøkkelforutsetninger er forventninger til fremtidig kraftpris og avkastningskrav etter skatt.

#### *Immateriell eiendel*

Den viktigste immaterielle eiendelen for konsernet er kunde verdi som oppsto ved fusjon av Lier Strøm, Hadeland Strøm og EB Strøm sine strømaktiviteter i Glitre Energi Strøm, se note 9. Kunde verdi består av verdien på kundene til henholdsvis Lier Strøm og Hadeland Strøm. Da det hele tiden vil være et kundefrafall fra opprinnelig kundeportefølje er det valgt lineær avskrivning over 15 år. Det gjøres årlig en vurdering av om verdien er i behold. Om det foreligger ytterligere nedskrivningsindikatorer utover lineær avskrivning vil nedskrivning bli gjort.

#### *Pensjonsforpliktelser*

Konsernets ytelsesbaserte pensjonsforpliktelser beregnes av eksternt aktuar. Beregningene er basert på standardiserte forutsetninger om døds- og uføreutviklingen, samt andre demografiske forutsetninger utarbeidet av Forsikringsnæringens Hovedorganisasjon. Som grunnlag for beregningene anvendes også en rekke økonomiske forutsetninger; blant annet forventet avkastning på pensjonsmidlene, diskonteringsrente, årlig lønnsvekst, utvikling i G (Folketrygdens grunnbeløp) og regulering av pensjoner.

---

### NOTE 4. FREMTIDIGE ENDRINGER I REGNSKAPSPRINSIPPER

---

Det er ingen andre standarder eller fortolkninger som ennå ikke er trådt i kraft som forventes å gi en

vesentlig påvirkning på konsernets fremtidige årregnskap.

---

### NOTE 5. RISIKO

---

Konsernets virksomhetsområder omfatter engrossalg og omsetning av strøm til sluttforbrukere.

Glitre konsernet, for en samlet risikostyring av konsernet.

Styret fastsetter selskapets risikovilje og har lagt til grunn at konsernet skal søke å redusere eller minimere markedsrisiko og finansiell risiko så fremt dette er hensiktsmessig og kostnadseffektivt. Styret har sluttet seg til konsernpolicyer, strategier, systemer og rapporteringsrutiner, utarbeidet for

Konsernet har inndelt risikofaktorene i fire hovedgrupper; markedsrisiko, finansiell risiko, operasjonell risiko og øvrige risikoområder:

## 5.1 Markedsrisiko

Konsernet er i liten grad påvirket av markedsrisiko utenom valutarisiko, kraftpris og finansielle derivater.

Konsernets policy er at all valutarisiko knyttet til prissikret omsetning i annen valuta enn norske kroner skal elimineres ved bruk av valutaterminer eller sikres gjennom avtaler med kunden som fjerner selskapets valutaeksponering. Netto valutarisiko for selskapet vurderes derfor som minimal.

Det kan oppstå kraftpriserisiko for selskapet dersom det inngås kontrakter på kraftbørsen NASDAQ OMX Commodities uten at det foreligger en motpart eller kunde som forretningen gjøres på vegne av. Selskapet hadde ingen trading i inneværende eller foregående regnskapsperiode. Videre kan det oppstå kraftpriserisiko dersom det er avtalt fastpris for strømleveranser til kunder som ikke er sikret med en tilsvarende avtale som avlaster priserisikoen. Konsernet hadde svært få kunder på fastpris kontrakter i inneværende regnskapsperiode. Ved behov sikres fastprisavtaler med derivater, men disse regnskapsføres til virkelig verdi over resultat da konsernet ikke praktiserer sikringsbokføring. Det var gjort sikring av produktet Standard Variabel, hvor volum ut mot stakkunden ikke er fast. Øvrige kontrakter med kunder har ingen kraftpriserisiko ettersom kunden faktureres for faktisk innkjøpskostnad for strøm tillagt en margin. Netto kraftpriserisiko for konsernet vurderes derfor som svært lav.

## 5.2 Finansiell risiko

Styret har sluttet seg til Glitres Energis finanspolicy som er vedtatt av konsernstyret og som gjelder hele Glitre Energi konsernet. Konsernpolicyen gir klare retningslinjer og rammer for finansiering av Glitre Energi konsernets virksomheter og styring av finansiell risiko.

Konsernets likviditet er organisert i en konsernkontoordning med Glitre Energi AS som har en samarbeidsavtale med DNB NOR Bank ASA. Dette innebærer at konsernets kontantbeholdning innenfor konsernkontosystemet formelt sett er fordringer mot Glitre Energi AS, og alle konsernselskaper er solidarisk ansvarlige for de trekk konsernet har gjort. Juridisk sett er nettoverdien av konti som inngår i ordningen å betrakte som konsernmellomværende med full motregningsadgang. Det er knyttet en kreditttramme til konsernkontoavtalen. Det er knyttet en kreditttramme til konsernkontoavtalen i Glitre Energi konsernet på 250 mill. kr. pr. 31.12.2018. Glitre Energi Strøm Konsern har tilgjengelig tilstrekkelige

likviditetsreserver gjennom avtaler om trekkmuligheter i Glitre Energis konsernkontoordning.

### *Renterisiko*

Renterisikoen er knyttet til hvordan endringer i fremtidig rentenivå vil påvirke konsernets fremtidige resultater gjennom endringer i renteinntekter og -kostnader.

Konsernet har ingen netto rentebærende gjeld og er derfor i liten grad påvirket av renterisiko. Dersom konsernet i fremtiden kommer i en netto gjeldsposisjon vil konsernet være fullt ut eksponert for endringer i kredittmarginer og renter i konsernkontosystemet.

For Glitre Energi konsernet styres renterisiko som definert i finanspolicyen, for nærmere informasjon se note 5 i Glitres konsernregnskap.

### *Kredittrisiko*

Kredittrisiko er knyttet til risiko for at en motpart ikke har økonomisk evne til å oppfylle sine forpliktelser.

For konsernets forretningsområder er hovedtyngden av debitorerne privatpersoner som kjøper strøm. Konsernet har følgelig ingen vesentlig konsentrasjon av kredittrisiko rettet da det er et stort volum enkeltkunder. Risiko for at motparter ikke har økonomisk evne til å oppfylle sine forpliktelser anses derfor som lav, og historisk sett har det også vært lave tap på fordringer. Konsernet har etablert rutiner for løpende oppfølging av utestående kundefordringer.

Konsernet Glitre Energi Strøm påtar seg kredittrisiko ved fysisk salg av kraft og ved handel i finansielle instrumenter. Konsernet har gode oppfølgingsrutiner for at utestående fordringer innbetales og rammene for eksponering mot enkeltmotparter overvåkes og rapporteres jevnlig. Handel med finansielle kraftderivater på Nasdaq OMX clears for å redusere motpartsrisiko. Dette innebærer at Nasdaq OMX Commodities trer inn som juridisk motpart og garanterer for oppgjør, hvilket gjør at motpartsrisikoen blir redusert betydelig. Det er etablert internkontrollsystemer for oppfølging og kontroll med risiko, inkludert operasjonell risiko, knyttet til handel med kraftderivater.

Konsernets maksimale kredittrisiko for regnskapsposter i balansen per 31.12.2019 og per 31.12.2018 tilsvarer de bokførte beløp som fremgår av note 13 med unntak av finansielle instrumenter.

### *Likviditetsrisiko*



Likviditetsrisiko innebærer at selskapet ikke er i stand til å møte sine løpende finansielle forpliktelser til rett tid. Dette kan oppstå når det ikke er samsvar mellom kontantstrømmen fra virksomheten og løpetiden på de finansielle forpliktelsene.

Konsernet er eksponert for likviditetsrisiko knyttet til sikkerhetsstillelse for handel med kraftderivater på Nasdaq OMX og fysisk krafthandel med NordPool og Statnett. Konsernet har tilgjengelige tilstrekkelige likviditetsreserver gjennom avtaler om trekkmuligheter i Glitre Energis konsernkontoordning hvor Glitre Energi konsernets finansfunksjon styrer likviditetsrisikoen i henhold til vedtatt finanspolicy for hele konsernet.

Likviditetsrisikoen i Glitre Energi Strøm Konsern knytter seg derfor i hovedsak til at Glitre Energi konsernet har tilstrekkelig likviditet. Likviditeten styres etter Glitre Energi konsernets finanspolicy som angir at konsernet skal ha tilstrekkelige likvider og ubenyttede trekkfasiliteter til å betjene låneforfall, samt planlagte investeringer, inneværende og neste år.

Konsernet har pr 31.12.2019 ingen netto rentebærende gjeld og en positiv arbeidskapital.

Overskuddslikviditet skal plasseres i bank.

#### *Kapitalstyring*

Konsernet deltar i konsernkontoordning med Glitre Energi AS.

### 5.3 Operasjonell risiko

Operasjonell risiko er definert som risiko for tap som følge av mangelfulle interne prosesser, menneskelige feil, systemfeil eller eksterne hendelser. Den operasjonelle risikoen er i hovedsak knyttet til konsernets handel med kraft- og finansielle derivater. Glitre Energi konsernet har lang erfaring med håndtering av operasjonell risiko gjennom ROS-analyser (risiko- og sårbarhetsanalyser). ROS-analysene danner grunnlag for prioritering av risikoreduserende tiltak.

IKT-risikoen er inkludert i de overordnede beredskapsplanene. Både tilgjengeligheten av IKT-verktøy og sikkerheten i forhold til misbruk av informasjon fra konsernets databaser og analyseverktøy er viktige elementer i denne sammenheng.

### 5.4 Forsikringsrisiko

Glitre Energi konsernets ansvarsforsikring gjelder også for Glitre Energi Strøm Konsern, og dekker eventuell skadeserstatning overfor tredjemanns liv og eiendom når skaden ikke er voldt av ansatte med forsett.

### 5.5 Øvrige risikofaktorer

Konsernets rammebetingelser påvirkes av politiske beslutninger, blant annet regelverket for skatter og avgifter, og pålegg fra NVE. Endringer i lover og regler kan i vesentlig grad påvirke konkurransevilkårene.

## NOTE 6. DRIFTSINNTEKTER

Beløp i NOK 1 000	2019	2018
Kraftsalg	624 130	624 283
Porteføljeforvaltning	5 438	5 251
Andre tjenester	19	274
Andre driftsinntekter, gebyrer mm.	9 070	25 368
<b>Sum driftsinntekter</b>	<b>638 657</b>	<b>655 176</b>



### NOTE 7. LØNNKOSTNADER

Beløp i NOK 1 000	2019	2018
Lønn	21 393	21 290
Arbeidsgiveravgift	3 719	3 649
Pensjonskostnader	1 559	2 330
Andre ytelser	391	755
<b>Sum lønnskostnader</b>	<b>27 061</b>	<b>28 023</b>

Gjennomsnittlig antall årsverk	31	33
--------------------------------	----	----

Beløp i NOK 1 000				Pensjons-	Lån fra
2019 - Ledende ansatte	Fastlønn	Bonus	Øvrig	kostnad	selskapet
Jan Vidar Thoresen	1 360	100	49	142	0

Konsernets kompensasjonspolicy innebærer individuell avlønning der samlet kompensasjonspakke skal være markedsriktig. Det er etablert en bonusavtale med daglig leder på maksimalt 1,5 månedslønn. Det er utbetalt 100 TNOK i bonus i 2019.

Styret har mottatt styrehonorar fra konsernet i 2019 på TNOK 464. Det er ikke gitt lån eller sikkerhetsstillelser til ledende ansatte.

Beløp i NOK 1 000	2019	2018
Løvpålagt revisjon	409	295
Revisjonsrelatert bistand og andre attestasjonsoppgaver	35	
Skatterådgivning	59	30
Andre tjenester utenfor revisjon	70	65
<b>Sum ytelser til selskapets revisor</b>	<b>572</b>	<b>390</b>



**NOTE 8. VARIGE DRIFTSMIDLER**

2019	Inventar og Leasingavtale		SUM
	utstyr	husleie	
Anskaffelseskost 01.01	7 465	0	7 465
Ompostering til immateriell eiendel	-3 179		-3 179
Tilgang	1 557	15 500	17 057
Avgang	-158	0	-158
<b>Anskaffelseskost 31.12</b>	<b>5 685</b>	<b>15 500</b>	<b>21 185</b>

Akk.av- og nedskrivninger 31.12	3 681	1 292	4 974
<b>Balanseførte verdier 31.12</b>	<b>2 004</b>	<b>14 208</b>	<b>16 212</b>

Årets avskrivninger	562	1 292	1 854
Økonomisk levetid	3 - 5 år	12 år	
Avskrivningsplan	Lineær	Lineær	

2018	Inventar og
Anskaffelseskost 01.01	4 285
Tilgang	3 179
Avgang driftsmidler	0
<b>Anskaffelseskost 31.12</b>	<b>7 465</b>
Akk.av- og nedskrivninger 31.12	3 220
<b>Balanseførte verdier 31.12</b>	<b>4 245</b>

Årets avskrivninger	601
Økonomisk levetid	3 - 5 år
Avskrivningsplan	Lineær

**NOTE 9. IMMATERIELLE EIENDELER**

2019	FoU	Kunde verdi	Totalt
Anskaffelseskost 01.01		51 977	51 977
Ompostering fra varige driftsmidler	3 179		3 179
Tilgang	3 267		3 267
Avgang	0		0
<b>Anskaffelseskost 31.12</b>	<b>6 447</b>	<b>51 977</b>	<b>58 424</b>

Akk.av- og nedskrivninger 31.12	2 117	13 860	15 977
<b>Balanseførte verdier 31.12</b>	<b>4 330</b>	<b>38 117</b>	<b>42 446</b>

Årets av- og nedskrivninger	2 017	3 465	5 482
-----------------------------	-------	-------	-------

2018	Nødstrøm	Kunde verdi	Totalt
Anskaffelseskost 01.01	250	51 977	52 227
Akk.av- og nedskrivninger 31.12	250	10 395	10 645
<b>Balanseførte verdier 31.12</b>	<b>0</b>	<b>41 582</b>	<b>41 582</b>

Årets av- og nedskrivninger	0	3 465	3 465
-----------------------------	---	-------	-------

**NOTE 10. FINANSPOSTER**

Andre finansinntekter	2019	2018
Renter konsernkonto	1 061	822
Agiogevinst	1 590	1 184
Andre finansinntekter	1 014	940
Endring virkelig verdi aksjer	5 458	
<b>Sum andre finansinntekter</b>	<b>9 124</b>	<b>2 945</b>

Andre finanskostnader	2019	2018
Renter konsernkonto	743	736
Disagio	1 712	992
Andre finanskostnader	818	730
<b>Sum andre finanskostnader</b>	<b>3 272</b>	<b>2 458</b>

**NOTE 11. SKATTEKOSTNAD**

Skattekostnad	2019	2018
Betalbar skatt	2 951	1 986
Endring i utsatt skatt	-1 172	-146
For mye/lite avsatt tidligere år	0	0
Endring i skattesats	0	-311
<b>Sum skattekostnad</b>	<b>1 779</b>	<b>1 529</b>

Betalbar skatt	2019	2018
Resultat før skattekostnad	14 446	8 199
Permanente forskjeller*)	-2 870	-621
Korreksjon for midlertidige forskjeller verdipapirer utenfor fritaks metoden	-1 710	736
Endring i midlertidige forskjeller	3 584	4 154
Endring i underskudd til fremføring	-37	-3 835
Endring midlertidig forskjell direkte ført i balansen	0	0
<b>Årets skattegrunnlag</b>	<b>13 412</b>	<b>8 633</b>
Anvendelse av fremførbart underskudd		
Årets skattegrunnlag etter anvendelse av fremførbart underskudd	13 412	8 633
<b>Inntektskatt (22%/23%)</b>	<b>2 951</b>	<b>1 986</b>

**Betalbar skatt i balansen fremkommer slik:**

Betalbar skatt på årets resultat	2 951	1 986
Skatt på avgitt konsernbidrag	0	0
<b>Betalbar skatt</b>	<b>2 951</b>	<b>1 986</b>
SkatteFUNN*)	-1 480	-383
<b>Netto betalbar skatt</b>	<b>1 471</b>	<b>1 603</b>

\*) SkatteFUNN er klassifisert som andre kortsiktige fordringer

**GLITRE**  
ENERGI

Utsatt skatt / Utsatt skattefordel	2019	2018	Endring
Anleggsmidler	35 545	38 507	-2 962
Omløpsmidler	-7 052	-6 401	-651
Avsetning etter god regnskapsskikk	-1 071	639	-1 710
Pensjoner	-4 117	-8 365	4 248
Andre forpliktelser	2 419	4 838	-2 419
Gevinst- og tapskonto	1 194	1 492	-298
Leasing forpliktelse	208	0	208
Forskjeller som ikke inngår i beregningen av utsatt skatt	408	422	-14
Fremførbart underskudd	0	0	0
<b>Grunnlag utsatt inntektsskatt</b>	<b>27 534</b>	<b>31 132</b>	<b>-3 598</b>
<b>Utsatt skatt i balansen</b>	<b>6 057</b>	<b>6 848</b>	<b>-792</b>

Forklaring til hvorfor årets skattekostnad ikke utgjør 23 % av resultat før skatt	2019	2018
22% (23%) skatt av resultat før skatt	3 178	1 886
Permanente forskjeller 22% (23%)	-1 008	-143
Endring skattesats	-	-311
Andre forskjeller	-391	97
<b>Beregnet skattekostnad</b>	<b>1 779</b>	<b>1 529</b>
Effektiv skattesats **)	12,3 %	18,6 %

\* ) Inkluderer: Ikke fradragsberettigede kostnader, som feks representasjon, samt fradrag for resultatandel knyttet til tilknyttetselskap (resultatandelen trekkes ut ettersom den allerede er skattlagt hos de enkelte selskapene)

\*\* ) Skattekostnad i forhold til resultat før skatt

**NOTE 12. ANDRE LANGSIKTIGE FORDRINGER**

	2019	2018
Andre langsiktige fordringer	342	835

Andre langsiktige fordringer er depositum ovenfor kraftbørsen NASDAQ som sikkerhetsstillelse for krafthandel.



**NOTE 13. KUNDEFORDRINGER – TAP PÅ KRAV**

Kundefordringer blir fulgt opp etter de retningslinjer som gjelder for konsernet. Dette innebærer at man har gode fakturerings- og innfordringsrutiner for å hindre og minimalisere tap på kundefordringer.

Tap på krav	2019	2018
Avsetning tap på krav IB	-6 410	-5 403
Årets avsetning til tap på krav	-7 358	-6 590
Årets konstaterte tap	261	180
Innbetalt på tidligere avskrevne fordringer	0	0
Reversert tidligere avsetning	6 410	5 403
<b>Avsetning tap på krav UB</b>	<b>-7 097</b>	<b>-6 410</b>

Aldersfordeling	Ikke forfalt	< 30 dgr.	30-60 dgr.	60-90 dgr.	>90 dgr.	SUM
2019	16 808	14 823	1 055	227	6 986	39 899
2018	21 916	10 890	1 136	226	6 095	40 264
Prosent avsatt til tap*	0,3 %	1,1 %	2,8 %	19,4 %	97,5 %	17,8 %

	2019	2018
Avsetning tap på krav	-7 097	-6 410
Aldersfordelte kundefordringer	39 899	40 264
<b>Sum</b>	<b>32 802</b>	<b>33 854</b>

\*Avsetning til tap er basert på en skjønnsmessig vurdering med bakgrunn i historiske tap.

**NOTE 14. ANDRE KORTSIKTIGE FORDRINGER OG GJELD**

Andre kortsiktige fordringer	2019	2018
Forskuddsbetalte kostnader	1 635	1 512
Påløpte inntekter	61 815	72 171
Andre kortsiktige fordringer	3 254	5 400
Nasdaq OMX marginkrav	11 441	8 332
Konsernkontoordning	41 780	19 454
<b>Sum andre fordringer</b>	<b>119 927</b>	<b>106 870</b>

Annen kortsiktig gjeld	2019	2018
Skyldig offentlige avgifter	2 122	1 328
Skyldige feriepenger	2 334	2 419
Påløpte kostnader	7 820	7 600
Annen kortsiktig gjeld	6 582	4 219
<b>Sum kortsiktig gjeld</b>	<b>18 858</b>	<b>15 566</b>

**NOTE 15. AKSJER I ANDRE SELSKAPER**

	Eierandel	Anskaffelses- kost	Balansført verdi
Grønn Kontakt AS	2,60 %	3 412	8 870

**NOTE 16. BANKINNSKUDD**

	2019	2018
Bundne skattetreksmidler	1 017	1 074
Kassakreditt, trekk	0	0
Effektiv rente	1,36 %	1,10 %

Konsernets likviditet er organisert i en konsernkontoordning hvor morselskapet Glitre Energi AS har en samarbeidsavtale med DNB Bank ASA. Dette innebærer at selskapenes kontantbeholdning formelt sett er fordringer på Glitre Energi AS, og alle konsernselskaper er solidarisk ansvarlige for de trekk konsernet har gjort.

Konsernet har valgt å presentere bankinnskudd knyttet til denne ordningen som fordringer og trekk som kortsiktig gjeld i konsernregnskapet. Juridisk sett er nettoverdien av konti som inngår i ordningen å betrakte som konsernmellomværende med full motregningsadgang. Det er knyttet en kredittramme på 250 mill kr til konsernkontoavtalen.

**NOTE 17. AKSJEKAPITAL OG AKSJONÆRINFORMASJON**

	Antall	Pålydende	Aksjekapital	Stemmerett
Glitre Energi AS	67 000	500	33 500	50,1 %
Lier Everk Holding AS	52 643	500	26 322	39,4 %
Hadeland Energi AS	14 090	500	7 045	10,5 %
<b>Sum</b>	<b>133 733</b>		<b>66 867</b>	<b>100 %</b>

**NOTE 18. PENSJONER****Ytelsespensjon**

Selskapene i konsernet er pliktig til å ha tjenestepensjonsordninger etter lov om obligatorisk tjenestepensjon. Selskapenes pensjonsordninger tilfredsstiller kravene i denne lov.

Glitre Energi Strøm AS har ytelsespensjon til ansatte i Norge. Ordningen er basert på forventet sluttlønn som gir medlemmene i ordningen garantert nivå på utbetalingene ut levetiden, og er forsikret gjennom KLP. Nivået på utbetalingene styres av antall år i selskapet og lønn som arbeidsaktiv. Deler av utbetalingen dekkes av Folketrygden som beregnes ut fra Folketrygdens grunnbeløp (G) som årlig godkjennes av Stortinget. Ansatte som omfattes av ytelsesbasert pensjonsordning omfattes av reglene for offentlig avtalefestet pensjon.

Per 31.12.2019 er det 4 aktive, 64 med oppsatte rettigheter og 14 pensjonister i ytelsesordningen. Fra 01.01.2017 vil kun de over 55 år opptjene pensjon i

ordningen. Resterende i ordningen pr 31.12.2016 ble overført innskuddsordningen etter en felles enighet med de ansatte i Glitre Energi-konsernet.

Det er kun mindre endringer i de økonomiske forutsetninger i 2019. Estimatavvik føres mot egenkapitalen.

Noten viser presentasjon av pensjonskostnad og balanseført pensjonsforpliktelse når arbeidsgiveravgiften er beregnet av netto faktisk pensjonsforpliktelse og er inkludert direkte i påløpt brutto pensjonsforpliktelse.

Ansatte som er ansatt i selskapet etter 2011 er bare med i selskapets innskuddspensjonsordning.

Nedenfor vises utdrag fra de benyttede tabeller. Tabellen viser forventet levealder og sannsynlighet for hhv. uførhet og død innen ett år for ulike aldersgrupper.



Forventet levealder		
Alder	Kvinner	Menn
20	91,7	87,9
40	90,0	86,4
60	88,8	85,5
80	91,2	89,0

Døds sannsynlighet		
Alder	Kvinner	Menn
20	0,00010	0,00026
40	0,00038	0,00065
60	0,00321	0,00476
80	0,03302	0,04819

## Innskuddspensjon

Selskapenes innskuddsbaserte pensjonsordninger omfatter i alt 31 personer per 31.12.2019. Til sammenligning var antallet 30 personer per 31.12.2018. Ansatte som omfattes av innskuddsbasert pensjonsordning omfattes av ny LO-NHO ordning for avtalefestet pensjon.

Administrerende direktør har en innskuddsbasert driftspensjonsavtale. Denne driftspensjonen sikrer opptjening av pensjon på lønn over 12G og kommer til utbetaling over 20 år når vedkommende går ut i pensjon.

Pensjonsforpliktelse	31.12.2019	31.12.2018
<b>Endring brutto pensjonsforpliktelse:</b>		
Pensjonsforpliktelse 1.1.	45 294	46 777
Tilgang og avgang	0	0
Kostnad ved inneværende periodes pensjonsopptjening	557	632
Rentekostnad	1 210	1 080
Planendring	-800	0
Aktuarielle gevinster og tap	-668	-1 494
Arbeidsgiveravgift på innbetaling fra arbeidsgiver	-333	-319
Utbetalte pensjoner	-1 066	-1 384
<b>Brutto pensjonsforpliktelse 31.12</b>	<b>44 195</b>	<b>45 294</b>
<b>Endringer brutto pensjonsmidler:</b>		
Virkelig verdi pensjonsmidler 1.1	36 928	36 081
Tilgang og avgang	0	0
Faktisk avkastning på pensjonsmidler	884	730
Aktuarielle gevinster og tap	1 059	-758
Premieinnbetalinger	2 359	2 259
Utbetalte pensjoner	-1 066	-1 384
<b>Virkelig verdi pensjonsmidler 31.12</b>	<b>40 164</b>	<b>36 928</b>
<b>Netto balanseført pensjonsforpliktelse 31.12</b>	<b>4 031</b>	<b>8 365</b>
Forventet premiebetaling neste år	2 412	2 270
Forventet utbetaling neste år	1 661	1 066
<b>Pensjonskostnad</b>	<b>2019</b>	<b>2018</b>
Årets opptjente pensjonsrettigheter	-175	701
Rentekostnad på opptjente pensjonsrettigheter	289	309
<b>Pensjonskostnad, ytelsesplaner</b>	<b>114</b>	<b>1 010</b>
Arbeidsgivers tilskudd (inkl. arb.g.avg.)	1 914	1 794
<b>Pensjonskostnad, innskuddsordning</b>	<b>1 914</b>	<b>1 794</b>
<b>2% egenandel (inkl. arb.g.avg)</b>	<b>-470</b>	<b>-474</b>
<b>Totale pensjonskostnader</b>	<b>1 559</b>	<b>2 330</b>



**GLITRE**  
ENERGI

Pensjonsforpliktelse	31.12.2019	31.12.2018
<b>Forsikret ordning</b>		
Opptjente forsikrede ordninger	44 195	45 294
Pensjonsmidler (til markedsverdi)	40 164	36 928
<b>Netto pensjonsforpliktelse 31.12</b>	<b>4 031</b>	<b>8 365</b>
Egenkapitalinnskudd KLP	-922	-923
<b>Ikke forsikret ordning</b>		
Netto pensjonsforpliktelser ikke forsikrede ordninger	86	56
<b>Netto balanseført pensjonsforpliktelse 31.12</b>	<b>3 196</b>	<b>7 500</b>

Endringer i forpliktelsen:	31.12.2019	31.12.2018
Netto pensjonsforpliktelse 1.1	8 422	10 725
Tilgang pensjonsforpliktelse ved fusjon	0	0
Resultatført pensjonskostnad	114	1 010
Premiebetaling (ekskl. adm kostnader)	-2 691	-2 577
Aktuariell gevinster og tap	-1 727	-736
<b>Netto pensjonsforpliktelse 31.12.</b>	<b>4 118</b>	<b>8 422</b>
Akkumulert estimatavvik bokført mot egenkapitalen pr. 31.12.	3 679	5 406

Ved beregning av pensjonskostnad og netto pensjonsforpliktelse er en rekke forutsetninger lagt til grunn. Diskonteringsrenten er fastsatt på grunnlag av obligasjoner med fortrinnsrett (OMF). Lønnsøkning,

pensjonsregulering og G-regulering er basert på Regnskapsstiftelsens anbefaling, og basert på en forventet langsiktig inflasjon på 1,5 %.

Økonomiske forutsetninger:	31.12.2019	31.12.2018
Diskonteringsrente	2,30 %	2,70 %
Forventet avkastning på pensjonsmidler	2,30 %	2,70 %
Forventet lønnsregulering	2,00 %	2,50 %
Forventet regulering av løpende pensjon	1,24 %	1,73 %
Forventet G-regulering	2,00 %	2,25 %

Demografiske forutsetninger:	2019	2018
Anvendt dødelighetstabell	K2013BE	K2013BE
Anvendt uføretariff	KU	KU
	20% ved 62 år og deretter	20% ved 62 år og deretter
Forventet uttakshyppighet AFP	10% årlig	10% årlig

**Risikovurdering**

Gjennom ytelsesbaserte ordninger er konsernet påvirket av en rekke risikoer som følge av usikkerhet i forutsetninger og fremtidig utvikling. De mest sentrale risikoene er beskrevet her:

**Forventet levetid**

Konsernet har påtatt seg en forpliktelse til å utbetale pensjon for de ansatte livet ut. Således vil en økning i forventet levealder blant medlemsmassen medføre en økt forpliktelse for selskapet. Konsernet anvender dødlighetstabeller (K 2013) som anbefalt av Finanstilsynet i Norge, og har vurdert dødlighetstabellene til å representere beste estimat av forventet levetid for medlemsmassen.

**Avkastningsrisiko**

Konsernet blir påvirket ved en reduksjon i faktisk avkastning på pensjonsmidlene, som vil medføre økt forpliktelse for konsernet, da avkastning på midlene ikke er tilstrekkelig for å innfri forpliktelsen.

**Inflasjon- og lønnsvekstrisiko**

Konsernets pensjonsforpliktelse har risiko knyttet til både inflasjon og lønnsutvikling, selv om lønnsutvikling er nært knyttet til inflasjonen. Høyere inflasjon og lønnsutvikling enn hva som er lagt til grunn i pensjonsberegningene, medfører økt forpliktelse for konsernet.

**NOTE 19. NÆRSTÅENDE PARTER**

2019	Kjøp av		Salg av	
	Kraftkjøp	tjenester	Kraftsalg	tjenester
Salg og kjøp av varer og tjenester				
Konsernselskaper	356 617	19 100	101 605	5 960
Andre nærstående parter	42 943	6	16 406	290
<b>Sum</b>	<b>399 560</b>	<b>19 106</b>	<b>118 010</b>	<b>6 250</b>

2018	Kjøp av		Salg av	
	Kraftkjøp	tjenester	Kraftsalg	tjenester
Salg og kjøp av varer og tjenester				
Konsernselskaper	322 368	14 884	113 383	13 624
Andre nærstående parter	-7 249	4	9 254	96
<b>Sum</b>	<b>315 120</b>	<b>14 888</b>	<b>122 636</b>	<b>13 720</b>

Balanseposter som følge av transaksjoner	2019		2018	
	Fordringer	Gjeld	Fordringer	Gjeld
Konsernselskaper	6 777	24 166	36 787	33 063
Andre nærstående parter	2 939	3 032	2 748	0
<b>Sum</b>	<b>9 715</b>	<b>27 197</b>	<b>39 536</b>	<b>33 063</b>

Alt salg og kjøp mellom nærstående parter er til normale markedspriser. Det er ikke stillet sikkerhet for utestående mellomværende ved årsslutt.



**NOTE 20. PANT OG GARANTIER**

**Konsernkontosystem**

Morselskapet Glitre Energi Strøm Holding AS og datterselskapet Glitre Energi Strøm AS bankinnskudd (kassekreditt) inngår i et konsernkontosystem hvor Glitre Energi AS har en samarbeidsavtale med DNB Bank ASA. Det er knyttet en kredittramme til konsernkontoavtalen. Kredittrammen er på kr 250 mill. Selskapenes innskudd/trekk i ordningen er i offentlig regnskap klassifisert som henholdsvis fordring eller kortsiktig gjeld.

Konsernselskaper som deltar i konsernkontoordningen har solidaransvar for at konsernet oppfyller sine forpliktelser knyttet til denne avtalen.

**Garantier**

Glitre Energi Strøm AS har avgitt garantier mot eSett Oy på kr 12 mill og Nord Pool ASA på kr 5 mill i forbindelse med fysisk handel av kraft. Selskapet har også avgitt garantier mot 11 nettselskaper på tilsammen kr 64 mill i forbindelse med gjennomfakturering av nettleie. Disse garantiene er stilt av DNB og Glitre Energi AS er kausjonist.

I tillegg er det avgitt garanti på 10 mill til Statkraft Energi AS i forbindelse med finansielle handler av kraft. Dette er en morselskapsgaranti fra Glitre Energi AS.

**NOTE 21. FINANSIELLE INSTRUMENTER**

**Virkelig verdi**

Tabellen under viser en sammenligning av bokført og virkelig verdi for hver klasse av finansielle instrumenter selskapet har i sin balanse.

Amortisert kost	Nivå 1	Nivå 2	Nivå 3	Virkelig verdi 31.12.2019	Bokført verdi 31.12.2019
Andre langsiktige fordringer	342		0	342	342
Utlån med flytende rente kortsiktig fordring					
<b>Sum eiendeler til amortisert kost</b>	<b>342</b>	<b>-</b>	<b>0</b>	<b>342</b>	<b>342</b>
Rentebærende langsiktig gjeld			14 000	14 000	14 000
Rentebærende kortsiktig gjeld					
<b>Sum gjeld til amortisert kost</b>	<b>-</b>	<b>-</b>	<b>14 000</b>	<b>14 000</b>	<b>14 000</b>

- Nivå 1: Input er noterte priser (ujusterte) i aktive markeder for identiske eiendeler og forpliktelser  
 Nivå 2: Input er annen enn noterte priser inkludert i Nivå 1 som er observerbare for eiendelen eller forpliktelsen, enten direkte (dvs. som priser) eller indirekte (dvs. avledet fra priser)  
 Nivå 3: Input for eiendelen eller forpliktelser som ikke er basert på observerbare markedsdata (ikke-observerbar input)

Virkelig verdi: Eiendeler	Nivå 1	Nivå 2	Nivå 3	Virkelig verdi 31.12.2019	Bokført verdi 31.12.2019
<b>Finansielle instrumenter til virkelig verdi over resultat</b>					
Kraftderivater	3 221			3 221	3 221
Valutaderivater		3		3	3
<b>Sum finansielle derivater til virkelig verdi</b>	<b>3 221</b>	<b>3</b>	<b>0</b>	<b>3 224</b>	<b>3 224</b>
Langsiktige finansielle eiendeler 1)	510	1		511	511
Kortsiktige finansielle eiendeler 1)	2 711	2		2 713	2 713
<b>Sum balanseførte finansielle derivater</b>	<b>3 221</b>	<b>3</b>	<b>0</b>	<b>3 224</b>	<b>3 224</b>
<b>Finansielle eiendeler til virkelig verdi over resultat</b>					
Investering i aksjer			8 870	8 870	8 870
<b>Sum eiendeler til virkelig verdi</b>	<b>0</b>	<b>0</b>	<b>8 870</b>	<b>8 870</b>	<b>8 870</b>

1) Kraft og valutaderivater



Markedsverdier hentet fra kraftbørsen (NASDAQ OMX Commodities), samt markedsverdier fra valuta og rentemarkedet, er grunnlaget for verdsettelsen av henholdsvis kraft og valuta i selskapets balanse.

Virkelig verdi: Gjeld og forpliktelser	Nivå 1	Nivå 2	Nivå 3	Virkelig verdi 31.12.2019	Bokført verdi 31.12.2019
<b>Finansielle instrumenter til virkelig verdi over resultat</b>					
Kraftderivater	4 169			4 169	4 169
Valutaderivater		125		125	125
<b>Sum gjeld til virkelig verdi</b>	<b>4 169</b>	<b>125</b>	<b>0</b>	<b>4 294</b>	<b>4 294</b>
Andre langsiktige finansielle forpliktelser 1)	324	3		327	327
Andre kortsiktige finansielle forpliktelser 1)	3 845	123		3 968	3 968
<b>Sum balanseførte finansielle forpliktelser</b>	<b>4 169</b>	<b>125</b>	<b>0</b>	<b>4 294</b>	<b>4 294</b>

Verdiendring finansielle derivater	31.12.2019
<b>Balanseførte finansielle derivater pr 01.01.2019</b>	640
Verdiendring over resultatet	-1 710
<b>Balanseførte finansielle derivater pr 31.12.2019</b>	<b>-1 071</b>

### Kategorier av finansielle instrumenter

Tabellen under viser kategorier av finansielle instrumenter i selskapets balanse.

31.12.2019	Finansielle instrumenter til virkelig verdi over resultatet	Finansielle instrumenter benyttet for sikringsformål	Utlån og fordringer til amortisert kost	Finansielle eiendeler til virkelig verdi over utvidet resultat	Finansielle forpliktelser til amortisert kost
<b>Eiendeler</b>					
Langsiktige finansielle eiendeler	511				
Kortsiktige finansielle eiendeler	2 713				
Investering i aksjer	8 870				
Andre langsiktige fordringer			342		
<b>Sum finansielle eiendeler</b>	<b>12 094</b>	<b>0</b>	<b>342</b>	<b>0</b>	<b>0</b>
<b>Forpliktelser</b>					
Andre langsiktige finansielle forpliktelser	327				14 000
Andre kortsiktige finansielle forpliktelser	3 968				
<b>Sum finansielle forpliktelser</b>	<b>4 294</b>	<b>0</b>	<b>0</b>	<b>0</b>	<b>14 000</b>



**NOTE 22. LEIEAVTALER**

Denne noten gir informasjon om leieavtaler hvor konsernet er leietaker. Konsernet har ingen vesentlige utleieavtaler.

**Beløp innregnet i balansen**

Varige driftsmidler i balansen inneholder følgende beløp:

Bruksrett	2019	01.01.2019
Lokaler	14 208	15 500

Leieforpliktelse	2019	01.01.2019
Langsiktig	14 000	15 500
Kortsiktig	0	0
<b>Sum</b>	<b>14 000</b>	<b>15 500</b>

Bruksrett hadde ingen tilganger i 2019.

Tidligere år har konsernet ikke hatt noen leieavtaler som har kvalifisert som finansiell lease under IAS 17 leieavtaler.

**Beløp innregnet i resultatet**

Resultatregnskapet inneholder følgende beløp vedrørende leieavtaler:

Avskrivning av bruksrett	2019	2018
Lokaler	1 292	0
<b>Sum</b>	<b>1 292</b>	<b>0</b>

Rentekostnad (inkl i annen finanskostnad)	24	0
Kostnader ved kortsiktige leieavtaler (inkl i andre driftskostnader)	0	0
Kostnader ved leieavtaler av lav verdi (inkl i andre driftskostnader)	2 443	3 463
Kostnader ved variabel leie, ikke inkl i leieforpliktelse (inkl i andre driftskostnader)	0	0

Total kontantstrøm i 2019 vedrørende leieavtaler -1 524

Konsernet leier ulike lokaler og driftsmidler. Kontraktene løper fra 6 mnd til 12 år, men kan ha opsjoner om forlengelse. Kontraktene kan inneholde både leie og andre komponenter som ikke anses for leie og som kan prises på selvstendig basis. Leieavtalene er fremforhandlet på individuelt basis og inneholder ulike vilkår. Leieavtalene har ingen covenants annet enn sikkerhet i den leide eiendelen. Inntil 2018 var alle leieavtaler klassifisert som operasjonelle. Fra 1. januar 2019 er leieavtaler innregnet som bruksrett med tilhørende leieforpliktelse fra tidspunktet når eiendelen er tilgjengelig for bruk av konsernet. Eiendeler og forpliktelser som har sitt opphav i en leieavtale blir regnskapsført ved første gangs balanseføring etter nåverdimetoden. Leieforpliktelsen inkluderer nåverdien av følgende betalinger:

- faste betalinger
- variable betalinger basert på en indeks eller rente, målt på tidspunktet ved førstegangs balanseføring
- betalinger som forventes å bli betalt om garanti for restverdi
- beløp for kjøp av eiendeler dersom det er sannsynlig at dette vil finne sted
- betaling for å tre ut av avtalen dersom dette er sannsynlig

Leiebeløp som vil bli betalt ved en sannsynlig forlengelse er også inkludert i forpliktelsen. Leiebeløpene blir neddiskontert med marginal rentekostnad der en implisitt rente ikke finnes i kontrakten. I de fleste tilfeller benyttes marginal rentekostnad og denne fastsettes ved å bygge opp renten basert på risikofri rente med tillegg for konsernets kredittrisiko samt evt justeringer for den spesifikke eiendel, betingelser, lokasjon og valuta.



---

#### NOTE 23. DATTERSELSKAPER

---

Følgende datterselskap er inkludert i det konsoliderte regnskapet

	Eierandel	Stemmeandel
Glitre Energi Strøm AS	100,0 %	100,0 %
Oss Norge AS	100,0 %	100,0 %

---

#### NOTE 24. HENDELSER ETTER BALANSEDAGEN

---

##### **OSS Norge AS**

Oss Norge AS ble etablert i 2017 som et heldigitalt selskap, som er 100% eid av Glitre Energi Strøm Holding. Mot slutten av 2019 ble det enighet med Agder Energi AS om en sammenslåing av deres digitale nysatsing med Oss Norge. Transaksjonen ble gjennomført i januar 2020 og etter dette eier Agder Energi og Glitre Energi Strøm Holding halvparten av selskapet Oss Norge hver.

##### **Green Building Solutions AS**

Green Building Solutions er en norsk start-up som tilbyr bedrifter oversikt og kontroll over eget strømforbruk. Glitre Energi Strøm Holding AS kjøpte 100% av aksjene i Green Building Solutions AS tidlig i 2020, og selskapet er fra januar 2020 et heleid datterselskap av Glitre Energi Strøm Holding.



## RESULTAT GLITRE ENERGI STRØM HOLDING AS

Beløp i NOK 1 000	Note	2019	2018
Lønn og andre personalkostnader	2	518	332
Andre driftskostnader		163	102
<b>Sum driftskostnader</b>		<b>681</b>	<b>434</b>
<b>Driftsresultat</b>		<b>-681</b>	<b>-434</b>
Andre finansinntekter	3	32 055	8 908
Andre finanskostnader	3	136	169
<b>Netto finansposter</b>		<b>31 919</b>	<b>8 739</b>
<b>Ordinært resultat før skattekostnad</b>		<b>31 238</b>	<b>8 304</b>
Skattekostnad på ordinært resultat	4	3 792	1 910
<b>Årsresultat</b>		<b>27 446</b>	<b>6 394</b>

Beløp i NOK 1 000	Note	2019	2018
<b>Årets resultat</b>		<b>27 446</b>	<b>6 394</b>
<b>Andre inntekter og kostnader</b>			
<i>Poster som ikke vil bli reklassifisert til resultatregnskapet</i>			
Aktuarielle gevinster og tap på ytelsesplaner		0	0
<b>Sum andre inntekter og kostnader</b>		<b>0</b>	<b>0</b>
<b>Totalresultat</b>		<b>27 446</b>	<b>6 394</b>

Beløp i NOK 1 000	Note	2019	2019
<b>Opplysninger om avsetninger til:</b>			
Overføring til annen egenkapital		27 446	6 394
<b>Sum disponert</b>	<b>10</b>	<b>27 446</b>	<b>6 394</b>



## BALANSE GLITRE ENERGI STRØM HOLDING AS

Beløp i NOK 1 000	Note	31.12.2019	31.12.2018
Utsatt skattefordel	4	-0	-0
<b>Sum immatrielle eiendeler</b>		<b>-0</b>	<b>-0</b>
Investeringer i datterselskap	7	158 775	150 775
<b>Sum finansielle anleggsmidler</b>		<b>158 775</b>	<b>150 775</b>
<b>Sum anleggsmidler</b>		<b>158 775</b>	<b>150 775</b>
Andre kortsiktige fordringer	6	32 229	10 472
Bankinnskudd og kontanter	8	0	0
<b>Sum omløpsmidler</b>		<b>32 229</b>	<b>10 472</b>
<b>SUM EIENDELER</b>		<b>191 004</b>	<b>161 247</b>
Innskutt egenkapital	10	149 048	149 048
Opptjent egenkapital	10	32 309	4 863
<b>Sum egenkapital</b>		<b>181 357</b>	<b>153 911</b>
Gjeld konsernkontoordning	6, 8	5 454	0
Leverandørgjeld		191	0
Skyldig konsernbidrag		3 792	7 144
Skyldige offentlige avgifter		0	-8
Annen kortsiktig gjeld	6	210	200
<b>Sum kortsiktig gjeld</b>		<b>9 647</b>	<b>7 336</b>
<b>SUM EGENKAPITAL OG GJELD</b>		<b>191 004</b>	<b>161 247</b>

Drammen, 04.03.2020

  
Pål Skjæggestad  
Styrets leder

  
Bjørn Skare  
Nestleder

  
Lars Severin Hagen

  
Margrethe Smith

  
Anne C. Guneriusen

  
Ingunn Granaasen

  
Line Alm

  
Jan Vidar Thoresen  
Administrerende direktør

**KONTANTSTRØM GLITRE ENERGI STRØM HOLDING AS**

Beløp i NOK 1 000	Note	2019	2018
<b>Kontantstrømmer fra operasjonelle aktiviteter</b>			
Resultat før skatt		31 238	8 304
Endring i varer, kundefordringer og leverandørgjeld		191	0
Endring i andre tidsavgrensingsposter		-32 197	-8 917
<b>Netto kontantstrøm fra operasjonelle aktiviteter</b>		<b>-767</b>	<b>-613</b>
<b>Kontantstrømmer fra investeringsaktiviteter</b>			
Utbetaling ved kjøp av aksjer	7	-8 000	-8 000
<b>Netto kontantstrøm fra investeringsaktiviteter</b>		<b>-8 000</b>	<b>-8 000</b>
<b>Kontantstrømmer fra finansieringsaktiviteter</b>			
Endring konsernkonto	8	6 725	-12 387
Avgitt konsernbidrag		-7 144	0
Mottatt konsernbidrag		9 186	0
Mottatt utbytte		0	21 000
<b>Netto kontantstrøm fra finansieringsaktiviteter</b>		<b>8 767</b>	<b>8 613</b>
Netto endring i likvider i året		0	0
Kontanter og bankinnskudd per 01.01.	8	0	0
<b>Kontanter og bankinnskudd per 31.12</b>		<b>0</b>	<b>0</b>
<b>Spesifisering av likviditetsbeholdning</b>			
Bankbeholdning 31.12.	8	0	0
Innestående på konsernkontoordning 31.12		0	1 271
Trekk på konsernkontoordning 31.12.	6, 8	-5 454	0
<b>Netto likviditetsbeholdning ved periodens slutt</b>		<b>-5 454</b>	<b>1 271</b>



## NOTE 1 REGSKAPSPRINSIPPER

Denne noten omhandler de viktigste regnskapsprinsipper som er lagt til grunn ved utarbeidelsen av regnskapet.

### 1.1 Basisprinsipper

Glitre Energi Strøm Holding AS avlegger årsregnskapet for 2019 i samsvar med forenklet IFRS (International Financial Reporting Standards).

Regnskapet er utarbeidet etter ensartede regnskapsprinsipper for like transaksjoner og hendelser under ellers like forhold.

Regnskapet er avlagt i hele tusen norske kroner såfremt ikke annet er angitt.

Utarbeidelse av regnskaper i samsvar med forenklet IFRS krever bruk av estimater. Videre krever anvendelse av selskapets regnskapsprinsipper at ledelsen må utøve skjønn.

### 1.2 Bruk av estimater

Estimater og skjønsmessige vurderinger evalueres løpende og er basert på historisk erfaring og andre faktorer, inklusive forventninger om fremtidige hendelser som anses å være sannsynlige under nåværende omstendigheter. Selskapet utarbeider estimater og gjør forutsetninger knyttet til fremtiden. De regnskapestimater som følger av dette, vil sjelden være fullt ut i samsvar med det endelige utfallet. Forskjellen som oppstår mellom estimater og virkelig verdi, regnskapsføres i den perioden de blir kjent, dersom de vedrører denne perioden. Dersom forskjellen vedrører både inneværende og fremtidige perioder, regnskapsføres den fordelt på aktuelle perioder.

### 1.3 Salgsinntekter

Inntekter fra salg av varer resultatføres når levering har funnet sted og det vesentligste av risiko og avkastning er overført.

### 1.4 Skatt

Skattekostnad består av betalbar skatt og endring i utsatt skatt. Utsatt skatt/skattefordel er beregnet på alle forskjeller mellom regnskapsmessig og skattemessig verdi på eiendeler og gjeld. Utsatt skatt er beregnet med 22 % på grunnlag av de midlertidige forskjeller som eksisterer mellom regnskapsmessige og skattemessige verdier, samt skattemessig underskudd til fremføring ved utgangen av regnskapsåret. Netto utsatt skattefordel balanseføres i den grad det er sannsynlig at denne kan bli utnyttet.

Betalbar skatt og utsatt skatt er regnskapsført direkte mot egenkapitalen i den grad skattepostene relaterer seg til poster ført direkte mot egenkapitalen.

### 1.5 Klassifisering og vurdering av balanseposter

Omløpsmidler og kortsiktig gjeld omfatter poster som forfaller til betaling innen ett år etter anskaffelsestidspunktet, samt poster som knytter seg til varekretsløpet. Øvrige poster er klassifisert som anleggsmiddel/langsiktig gjeld.

Omløpsmidler vurderes til laveste av anskaffelseskost og virkelig verdi. Kortsiktig gjeld balanseføres til nominelt beløp på opptakstidspunktet.

Anleggsmidler vurderes til anskaffelseskost, fratrukket av- og nedskrivninger. Langsiktig gjeld balanseføres til nominelt beløp på etableringstidspunktet.

### 1.6 Fordringer

Kundefordringer og andre fordringer er oppført i balansen til pålydende etter fradrag for avsetning til forventet tap. Avsetning til tap gjøres på grunnlag av individuelle vurderinger av de enkelte fordringene.

### 1.7 Kortsiktige og langsiktige plasseringer

Kortsiktige plasseringer (aksjer og andeler vurdert som omløpsmidler) vurderes til laveste av anskaffelseskost og virkelig verdi på balansedagen. Mottatt utbytte og andre utdelinger fra selskapene inntektsføres som annen finansinntekt.

### 1.8 Kontantstrømoppstilling

Kontantstrømoppstillingen er utarbeidet etter den indirekte metode. Kontanter og kontantekvivalenter omfatter kontanter, bankinnskudd og andre kortsiktige, likvide plasseringer.

### 1.9 Datterselskap/tilknyttet selskap

Datterselskaper og tilknyttede selskaper vurderes etter kostmetoden i selskapsregnskapet. Investeringen er vurdert til anskaffelseskost for aksjene med mindre nedskrivning har vært nødvendig. Det er foretatt nedskrivning til virkelig verdi når verdifall skyldes årsaker som ikke kan antas å være forbigående og det må anses nødvendig etter god regnskapsskikk. Nedskrivninger er reversert når grunnlaget for nedskrivning ikke lenger er til stede.

Konsernbidrag fra datterselskap er inntektsført samme år som det er avsatt i givers regnskap. Utbytte fra datterselskap inntektsføres når morselskapet har kontroll over selskapet. Utbytte fra tilknyttede selskap inntektsføres når det er utbetalt eller vedtatt av generalforsamlingen før tidspunkt for rapportering.

### 1.10 Morselskap

Selskapet inngår i Glitre Energi AS sitt konsern. Forretningsadressen er Grønland 67, Drammen.



## NOTE 2 LØNNSKOSTNADER, ANTALL ANSATTE, GODTGJØRELSER M.M

Lønnskostnader	2019	2018
Lønn	0	0
Arbeidsgiveravgift	43	29
Pensjonskostnader	0	0
Andre ytelser	474	303
<b>Sum lønnskostnader</b>	<b>518</b>	<b>332</b>

Selskapet har i regnskapsåret sysselsatt totalt årsverk 0 0

Ytelser til ledende personer	Daglig leder	Styret
Lønn	0	0
Pensjonsutgifter	0	0
Andre ytelser	0	474
<b>Sum</b>	<b>0</b>	<b>474</b>

Det har ikke påløpt noen kostnader til daglig leder, Jan Vidar Thoresen. Daglig leder blir lønnet i Glitre Energi Strøm AS.

Det er betalt godtgjørelse til styret i 2019.

Det er ikke ytet lån eller stilt garantier til daglig leder, styreleder eller andre nærstående parter.

Godtgjørelse til revisor ( eksl. mva)	2019	2018
Lovpålagt revisjon	64	56
Andre attestasjonsoppgaver		
Skatterådgivning	10	15
Andre tjenester utenfor revisjon	9	14
<b>Sum ytelser til selskapets revisor</b>	<b>82</b>	<b>84</b>

## NOTE 3 FINANSPOSTER

Finansinntekter	2019	2018
Renteinntekt fra foretak i samme konsern	5	9
Inntekt fra datterselskap	0	0
Konsernbidrag	18 050	8 899
Utbytte	14 000	
Renter bankinnskudd	0	0
Andre finansinntekter	0	0
<b>Sum finansinntekter</b>	<b>32 055</b>	<b>8 908</b>

Finanskostnader	2019	2018
Rentekostnader fra foretak i samme konsern	134	166
Andre finanskostnader	2	3
<b>Sum finanskostnader</b>	<b>136</b>	<b>169</b>



## NOTE 4 SKATT

Skattekostnad	2019	2018
Betalbar skatt	3792	1643
Endring i utsatt skatt	0	267
Skatteeffekt av mottatt konsernbidrag	0	0
Effekt av endring i skattesats	0	0
<b>Sum skattekostnad</b>	<b>3 792</b>	<b>1910</b>

Betalbar skatt	2019	2018
Resultat før skattekostnad	31 238	8 304
Permanente forskjeller *)	-14 000	0
Endring i midlertidige forskjeller	0	-1 160
Mottatt konsernbidrag	0	
<b>Årets skattegrunnlag</b>	<b>17 238</b>	<b>7 144</b>

<b>Inntektsskatt 22% (23%)</b>	<b>3 792</b>	<b>1 643</b>
--------------------------------	--------------	--------------

### Betalbar skatt i balansen fremkommer slik:

Betalbar skatt på årets resultat	3 792	1 643
Betalbar skatt på avgitt konsernbidrag	-3 792	-1 643
<b>Sum betalbar skatt</b>	<b>0</b>	<b>0</b>

Utsatt skatt / Utsatt skattefordel	2019	2018	endring
Underskudd til fremføring	0	0	0
<b>Grunnlag utsatt inntektsskatt</b>	<b>0</b>	<b>0</b>	<b>0</b>

<b>22 % utsatt skatt/-fordel inntektsskatt</b>	<b>0</b>	<b>0</b>	<b>0</b>
endring skattesats alminnelig inntekt	0	0	
<b>22 % utsatt skatt/-fordel inntektsskatt</b>	<b>0</b>	<b>0</b>	<b>0</b>

Forklaring til hvorfor årets skattekostnad ikke utgjør 22 % av resultat før skatt	2019	2018
22% (23%) skatt av resultat før skatt	6 872	1 910
Endring skattesats	0	0
Direkte balanseførte forskjeller	0	0
Permanente forskjeller 22% (23%)	-3 080	0
<b>Beregnet skattekostnad</b>	<b>3 792</b>	<b>1 910</b>

Effektiv skattesats **)	12,1 %	23,0 %
-------------------------	--------	--------

\*) Inkluderer: Ikke fradragsberettigede kostnader, som feks representasjon, samt fradrag for resultatandel knyttet til tilknyttetselskap (resultatandelen trekkes ut ettersom den allerede er skattlagt hos de enkelte selskapene)

\*\* ) Skattekostnad i forhold til resultat før skatt



## NOTE 5 RISIKO

Selskapet benytter bilaterale avtaler i forbindelse med styringen av finansiell risiko.

### Renterisiko

Selskapet finansieres gjennom avtale med morselskapet, Glitre Energi AS, som også har ansvaret for konsernets rentesikringsstrategi. Renterisiko oppstår på kort og mellomlang sikt som et resultat av at selskapets trekk/innskudd på konsernkonto som har flytende rente.

### Likviditetsrisiko

Likviditetsrisiko oppstår ved at det ikke er samsvar mellom kontantstrømmen fra virksomheten og finansielle forpliktelser. Glitre Energi-konsernet har etablert langsiktige trekkrettigheter for å sikre tilgjengelig likviditet også i perioder hvor det kan være vanskelig å få finansiering i markedet. I tillegg søker konsernet størst mulig grad av langsiktighet i den eksterne finansieringen.

## NOTE 6 MELLOMVÆRENDE MED SELSKAP I SAMME KONSERN OG TILKNYTTETE SELSKAP

	2019	2018
<b>Fordringer</b>		
Kundefordringer	0	0
Andre fordringer	24 465	9 186
Fordringer i konsernkonto-ordningen	0	1 271
<b>Sum</b>	<b>24 465</b>	<b>10 458</b>
<b>Gjeld</b>		
Leverandørgjeld	191	0
Konsernbidrag	3 792	7 144
Annen kortsiktig gjeld	0	0
Gjeld i konsernkonto-ordningen	5 454	0
<b>Sum</b>	<b>9 437</b>	<b>7 144</b>

## NOTE 7 DATTERSELSKAP, TILKNYTTET SELSKAP M.M

	Anskaffelses- tidspunkt	Forretnings- kontor	Eierandel	Stemmeandel
<b>Datterselskap</b>				
Glitre Energi Strøm AS	2015	Drammen	100,0 %	100,0 %
OSS Norge AS	2017	Drammen	100,0 %	100,0 %

	Aksjekapital	Antall aksjer	Balanseført verdi	Egenkapital	Årsresultat
Glitre Energi Strøm AS	32 500	3 250 000	129 274	101 854	28 202
OSS Norge AS	3 000	1 000	29 501	12 061	-12 422



## NOTE 8 BANKINNSKUDD

	2019	2018
Trekk på konsernkontoordning	5 454	0
Innskudd konsernkontoordning	0	1 271
Herav bundne midler	0	0

Selskapet har ingen innestående midler, hverken frie eller bundne midler.

Konsernets likviditet er organisert i en konsernkontoordning hvor morselskapet Glitre Energi AS har en samarbeidsavtale med DNB Bank ASA. Dette innebærer at selskapenes kontantbeholdning formelt sett er fordringer på Glitre Energi AS, og alle konsernselskaper er solidarisk ansvarlige for de trekk konsernet har gjort.

ordningen å betrakte som konsernmellomværende med full motregningsadgang. Det er knyttet en kredittramme på 250 mill kr til konsernkontoavtalen.

Selskapet har valgt å presentere bankinnskudd knyttet til denne ordningen som fordringer og trekk som kortsiktig gjeld i selskapsregnskapet.

Juridisk sett er nettoverdien av konti som inngår i

## NOTE 9 AKSJEKAPITAL OG AKSJONÆRINFORMASJON

	Antall	Pålydende	I balansen
Glitre Energi AS	67 000	500	33 500
Lier Everk Holding AS	52 643	500	26 322
Hadeland Energi AS	14 090	500	7 045
<b>Sum</b>	<b>133 733</b>		<b>66 867</b>

	Aksjer	Eierandel	Stemmeandel
Glitre Energi AS	67 000	50,1 %	50,1 %
Lier Everk Holding AS	52 643	39,4 %	39,4 %
Hadeland Energi AS	14 090	10,5 %	10,5 %
<b>Totalt antall aksjer</b>	<b>133 733</b>	<b>100,0 %</b>	<b>100,0 %</b>

## NOTE 10 EGENKAPITAL

	Aksjekapital	Overkurs	Annen EK	Sum
Egenkapital pr 01.01.18	66 867	82 182	-1 532	147 517
Årets resultat	0		6 394	6 394
Egenkapital pr 31.12.2018	66 867	82 182	4 862	153 911
Årets resultat			27 446	27 446
<b>Egenkapital pr 31.12.2019</b>	<b>66 867</b>	<b>82 182</b>	<b>32 308</b>	<b>181 357</b>



## NOTE 11 NÆRSTÅENDE PARTER

Salg og kjøp av varer og tjenester	2019		2018	
	Kjøp	Salg	Kjøp	Salg
Konsernselskaper	355	0	106	0
Andre nærstående parter	0	0	0	0
<b>SUM</b>	<b>355</b>	<b>0</b>	<b>106</b>	<b>0</b>

Alt salg og kjøp mellom nærstående parter av varer og tjenester er til normale markedspriser.

## NOTE 12 PANT OG GARANTIER

### Konsernkontosystem

Selskapets bankinnskudd (kassekreditt) inngår i et konsernkontosystem hvor Glitre Energi AS har en samarbeidsavtale med DNB Bank ASA. Det er knyttet en kredittramme til konsernkontoavtalen. Kredittrammen er på kr 250 mill. Selskapets innskudd/trekk i ordningen er i offentlig

regnskap klassifisert som henholdsvis fordring eller kortsiktig gjeld.

Konsernselskaper som deltar i konsernkontoordningen har solidaransvar for at konsernet oppfyller sine forpliktelser knyttet til denne avtalen. Se forøvrig note 8 Bankinnskudd.

## NOTE 13 HENDELSER ETTER BALANSEDAGEN

### OSS Norge AS

Oss Norge AS ble etablert i 2017 som et heldigitalt selskap, som er 100% eid av Glitre Energi Strøm Holding. Mot slutten av 2019 ble det enighet med Agder Energi AS om en sammenslåing av deres digitale nysatsing med Oss Norge. Transaksjonen ble gjennomført i januar 2020 og etter dette eier Agder Energi og Glitre Energi Strøm Holding halvparten av selskapet Oss Norge hver

### Green Building Solutions AS

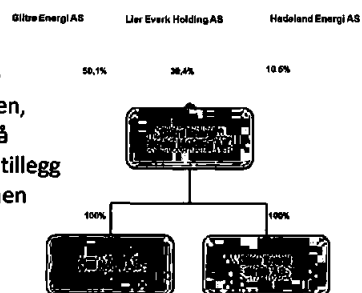
Green Building Solutions er en norsk start-up som tilbyr bedrifter oversikt og kontroll over eget strømforbruk. Glitre Energi Strøm Holding AS kjøpte 100% av aksjene i Green Building Solutions AS tidlig i 2020, og selskapet er fra januar 2020 et heleid datterselskap av Glitre Energi Strøm Holding.

## GLITRE ENERGI STRØM HOLDING AS STYRETS BERETNING FOR 2019

Glitre Energi Strøm Holding AS rapporterer konsernregnskapet i henhold til International Financial Reporting Standards (IFRS), mens selskapsregnskapet (Glitre Energi Strøm Holding AS) er utarbeidet etter forenklet IFRS.

### OM VIRKSOMHETEN

Glitre Energi Strøm AS selger strøm primært til sluttbrukermarkedet i Norge med tyngdepunkt i våre historiske hjemmemarkeder - kommunene Drammen, Nedre Eiker, Kongsberg, Lier, Lunner, Gran og Jevnaker. Selskapet tilbyr også porteføljetjenester for kraftprodusenter og andre større strømforbrukere. I tillegg selges solcelleanlegg samt fakturerings tjenester til Vardar Varme og Drammen Fjernvarme.



Kraftvirksomheten opererer i et konkurranseutsatt råvaremarked hvor innkjøpene gjøres hovedsakelig på den nordiske fysiske kraftbørsen (Nord Pool) eventuelt bilateralt med en kraftprodusent. I tillegg brukes det finansielle kraftmarkedet (Nasdaq) for prissikring og risikohåndtering frem i tid. Deretter selges strømproduktene til selskapets nærings- og husholdningskunder.

Markedsituasjonen for strømsalg i 2019 ble på det vesentlige en videreføring av situasjonen som har vært de siste årene. Konkurransen er krevende hvor aktørene hele tiden leter etter, og utprøver, nye tiltak i selve salgsprosessen kombinert med nye innsalgsargumenter og bundling av produkter. Salg via telefon, stands og dørbanking har fortsatt et betydelig omfang i bransjen samtidig som nye digitale salgsmetoder er svalt stigende. Det har for bransjen som helhet vært store kundebevegelser i året sett under ett.

Glitre Energi Strøm hadde 51 525 strømkunder ved utgangen av året og leverte en meget sterk økning i ebitda for 2019 (nesten en dobling i forhold til 2018).

### OSS NORGE AS

Oss Norge AS ble etablert i 2017 som et heldigitalt selskap. Selskapet har utviklet en ny teknologi som enkelt skal gi vanlige strømforbrukere tilgang og eierskap til informasjonen som sendes fra de nye automatiske strømmålerne. Data hentes ut via «HAN-porten» ved hjelp av en egenutviklet brikke og presenteres i egen app. På den måten har forbrukerne nødvendig innsikt til å kunne påvirke eget strømforbruk og derigjennom endre sitt forbruksmønster. Med utgangspunkt i brikken vil selskapet utvikle nye innovative løsninger og tilleggstenester.

I 2019 har Oss Norge hatt fokus på teknisk stabilitet samt testing og utvikling av nye tjenester.



## HOVEDTREKK/VIKTIGE HENDELSER

2019 ble det året hvor EIHub-prosjektet og den tekniske løsningen ble implementert for hele kraftbransjen. Overgangen gikk stort sett bra og Glitre Energi Strøm (GES) har oppdatert og iverksatt nye rutiner knyttet til funksjonaliteten i EIHub. Alle temaer knyttet til EIHub er håndtert og man er nå over i en vanlig driftsfase. Samtidig følger bransjen utviklingen til EIHub tett med fokus på å etablere en høy kvalitet på dagens kjerneaktiviteter.

Gjennomfakturering er etablert som en standard i bransjen og de aller fleste selskapene gjennomfakturerer alle sine husholdningskunder. Samtidig er bransjen svært opptatt av å videreutvikle dagens ordning slik at den blir mer balansert hva gjelder forholdet til nettselskapene. Her foregår det et arbeid via Energi Norge mht. å få etablert en «enfaktura»-modell slik at man får en balansert og bærekraftig modell.

Sett utenfra foregår det en svak bransjegliding, hvor nye selskaper - og selskaper med en annen historikk - tar en rolle i strømsalgsmarkedet - da supplert med andre produkter, tjenester og ny teknologi. Alt dette kombinert med en stor oppmerksomhet rundt nye teknologiske/digitale forretningsmuligheter, gjør sitt til at bransjen er inne i en historisk endringsprosess. Vi mener at dette vil ha betydning med hensyn til antall selskaper, strukturen i bransjen i de nærmeste årene samt hvordan fremtidens strømselskap vil fremstå overfor kundene.

Glitre Energi Strøm (GES) har i løpet av 2019 fortsatt den gode trenden fra 2018 og befester en god underliggende drift samt kundevekst gjennom året.

### Økt fokus på salg

Kampen om kundene er krevende – noe som krever betydelig fokus på salg og markedsføring i alle kanaler skal man lykkes. Gjennom 2019 har strømselskapet tatt flere grep for å styrke salgsaktivitetene – hvor hovedtiltakene har vært å fortsette utviklingen med å skape rom og stolthet for en markedsorientert og profesjonell salgskultur samt øke vår faktiske salgskapasitet.

Dette er et langsiktig arbeid og har, kombinert med økt fokus på analyser og kontinuerlige forbedringstiltak, gitt målbare resultater i form av en god organisk kundeutvikling for året.

Arbeidet vil fortsette i 2020, med økt fokus på tiltak knyttet til en datainnsamlingsstruktur, ønsket kundedata og en tilhørende analyse- og forretningsutviklingskompetanse.

### Videreutvikling av Oss Norge

For å møte fremtidens muligheter og behov i strømmarkedet har både Agder Energi og Glitre Energi jobbet med digitale nysatsinger. Glitre Energi Strøm Holding etablerte derfor selskapet Oss Norge AS som henter ut og foredrer informasjon fra de nye smartmålerne. Agder Energi lanserte våren 2019 en testversjon av sin nye digitale strømleverandør – Flyt. I desember ble disse to nysatsingene besluttet slått sammen. Transaksjonen ble gjennomført i januar 2020 og etter dette eier Agder Energi og Glitre Energi Strøm Holding halvparten av selskapet Oss Norge hver. Målet med satsingen er å levere nye tjenester for fremtidens strømkunder.



## GLITRE ENERGI

### Etablering av «Glitre Energiløsninger»

I 2019 ble det besluttet å ytterligere styrke konsernets aktiviteter i sluttbrukermarkedet ved å etablere en nysatsing som skal levere nye energiløsninger (primært mot bedriftsmarkedet). Ikke strømsalg, men nye energiløsninger som krever tiltak bak måleren (og investeringer) for å optimalisere kundens strømforbruk. Eksempler på dette kan være energioppfølgingsystem, sol, batterier og ladeløsninger for transport, samt styring av disse slik at kostnadene blir lavest mulig. Vi tror at dette markedet kan bli stort og ønsker nå å posisjonere oss for å bidra til å utvikle fremtidsrettede løsninger som gir muligheter for ny verdiskapning sammen med våre eksisterende og nye kunder.

Som et ledd i denne satsingen inngikk Glitre Energi Strøm Holding i desember 2019 avtale om kjøp av 100% av aksjene i selskapet Green Building Solutions AS (GBS). GBS er en norsk «start-up» som tilbyr bedrifter energioppfølging, og oppkjøpet vil komplettere Glitre Energi Strøms eksisterende tilbud i bedriftsmarkedet.

Nysatsingen vil organiseres og videreutvikles rundt GBS som ved oppstart er et søsterselskap til Glitre Energi Strøm.

### STRATEGI FOR FREMTIDEN

Fremtidens strømleveranse vil inngå i en større utvidet tjenesteleveranse, hvor strømleverandøren i tillegg til salg av energi (kWh), tilbyr nye og etterspurte tjenester til hele eller deler av sin kundebase. Evnen til å skape en bærekraftig relasjon mellom egne ressurser og ulike tjeneste- og teknologitilbydere vil være kritisk – noe et fremtidsrettet regionalt strømselskap må klare å møte.

En viktig forutsetning er at de underliggende strømkraftene driftes effektivt med høy kvalitet og lave kostnader. Det er en nøkkelutfordring å skape netto kundevekst. Det arbeides iherdig med å redusere «churn» samt å måle og kalibrere salgsinnsatsen gjennom forskjellige kanaler.

Glitre Energi Strøm konsern har valgt å møte utfordringene med en tre-delt tilnærming;

1. Glitre Energi Strøm (GES) skal fokusere på å trimme dagens forretningsaktiviteter og etablere en effektiv drift med høy kvalitet til markedsmessige kostnader. Ny teknologi tas i bruk for å effektivisere driften, samtidig som nye «modne» tjenester (kort tid til markedsføring) skal utvikles og tilbys eksisterende og nye kunder.
2. Det vi ser av forretningsmuligheter innenfor nye energiløsninger (primært mot bedriftsmarkedet ekskl. strømsalg) håndteres gjennom satsingen GBS/«Glitre Energiløsninger».
3. Utvikling av nye tjenester for fremtidens strømkunder vil primært bli håndtert gjennom Oss Norge AS som etter sammenslåingen med Agder Energis Flyt i januar 2020 eies 50% av Glitre Energi Strøm Holding.

Utfordringen fremover blir å sikre måloppnåelse innenfor det enkelte selskap. Da man på flere områder har den samme kundegruppen, blir det viktig å synkronisere ovennevnte aktiviteter til beste for en helhetlig kundeopplevelse.



## REDEGJØRELSE FOR ÅRSREGNSKAPET (SAMMENLIGNINGSTALL FRA 2018 VIST I PARENTES)

Konsernregnskapet viser Glitre Energi Strøm Holding AS og datterselskapene Glitre Energi Strøm AS og OSS Norge AS.

Konsernets inntekter består av strømsalg, porteføljetjenester samt ulike tjenesteleveranser.

Omsetningen i konsernet var i 2019 på 638,7 MNOK (655,2 MNOK). Nedgangen skyldes lavere driftsinntekter hovedsakelig som følge av at Glitre Energi Nett har tatt over sin egen kundeservice og ikke lenger kjøpe denne tjenesten fra Glitre Energi Strøm.

Driftsresultatet var 8,6 MNOK (7,7 MNOK). Forbedrede marginer på kraftsalg i Glitre Energi Strøm bidro til å øke resultatet, mens økt satsing i OSS Norge har gitt motsatt effekt.

Netto finans er økt som følge av endring i virkelig verdi på aksjer i Grønn Kontakt AS som Glitre Energi Strøm eide ved utgangen av 2019. Disse aksjene er i februar 2020 solgt til Statkraft AS.

Årsresultatet etter skatt var 12,7 MNOK (6,7 MNOK), som er en sterk forbedring sammenlignet med 2018.

Konsernets likviditetsbeholdning pr 31.12.2019 utgjør 61,0 MNOK (49,1 MNOK), hvorav 41,8 MNOK (19,4 MNOK) er innskudd i konsernkontoordningen i konsernet, som i regnskapet er presentert under andre kortsiktige fordringer. Konsernets likviditet er ytterligere styrket i 2019 som følge av god inntjening.

Kontantstrøm tilført fra driften var på 22,7 MNOK (2,1 MNOK). Driftsresultat før avskrivninger på 15,9 MNOK (11,8 MNOK) er 6,7 MNOK (9,7 MNOK) lavere (høyere) enn netto kontantstrøm fra driften. Det forventes at arbeidskapitalbehovet vil være høyt også i fremtiden, i hovedsak som følge av at strømselskapene står for innkreving av både nettleie og strøm fra forbrukerne.

Konsernets samlede balanse utgjorde ved utgangen av 2019 243,4 MNOK (236,6 MNOK). Den bokførte egenkapitalandelen er 67,3 prosent (63,3 prosent). Styret mener at egenkapitalen i konsernet er meget tilfredsstillende.

Etter utgangen av regnskapsåret har det ikke inntruffet vesentlige forhold som det ikke er tatt hensyn til i årsregnskapet og som er viktig for å bedømme selskapets resultat og stilling.

### Disponeringer

Styret foreslår at årets overskudd etter skatt for Glitre Energi Strøm Holding AS på 27 446 TNOK disponeres på følgende måte:

- Overført til annen egenkapital	TNOK 27 446
- Sum disponert	TNOK 27 446

### Fortsatt drift

Årsoppgjøret er avlagt under forutsetning om fortsatt drift, og styret bekrefter at denne forutsetningen er til stede.



## FORSKNING OG UTVIKLING

Selskapet arbeider målrettet og godt med å forbedre konkurransekraft og kundereise. De gode resultatene på kundevekst og økonomi viser at både de operative og mer strategiske tiltakene har gitt resultater i 2019.

Det har i 2019 medgått 20,9 MNOK (6,4 MNOK) i utgifter til forskning og utvikling. Utgiftene er kostnadsført løpende, da kravene til balanseføring ikke anses å være tilfredsstillende.

Selskapets FOU-aktiviteter er knyttet til interne prosjekter der en søker å optimalisere arbeidsprosesser i forhold til gjeldende rammevilkår og samlet ressursbruk. I tillegg utvikler datterselskapet Oss Norge AS nye tjenester for fremtidens strømkunder.

Selskapet planlegger for en høy utviklingsaktivitet også i 2020.

## MEDARBEIDERFORHOLD

### Personal og organisasjon

Konsernet legger vekt på å ha et godt forhold til sine medarbeidere og arbeidsmiljøet ansees som godt.

Ved utgangen av året hadde konsernet til sammen 35,7 årsverk. Det var ingen medarbeidere i morselskapet ved utgangen av året.

### Glitre Energi Strøm AS:

Per 31. desember 2019 bestod totalt antall medarbeidere av 15 kvinner og 13 menn – totalt 28 medarbeidere. Det vil si at 53,6 prosent av medarbeiderne i Glitre Energi Strøm AS er kvinner. Styret består av 7 medlemmer hvorav 4 styremedlemmer er kvinner.

### Oss Norge AS:

Per 31. desember 2019 bestod totalt antall medarbeidere av 3 kvinne og 5 menn. Det vil si 37,5 prosent av medarbeiderne i Oss Norge AS er kvinner. Styret består av 6 medlemmer hvorav 1 styremedlem er kvinne.

### Helse og sikkerhet

I Glitre Energi konsern er det et felles Arbeidsmiljøutvalg (AMU) for alle selskapene.

Hovedformålet med ett felles AMU er å sikre kvalitet, en felles plattform og felles tenkning når det gjelder arbeidsmiljøspørsmål i konsernet.

Selskapene ses på etter loven som egne virksomheter med et selvstendig HMS-ansvar. Glitre Energi Strøm AS har derfor et eget HMS-utvalg som følger opp at selskapet arbeider i henhold til krav fastsatt i «Forskrift om systematisk helse-, miljø- og sikkerhetsarbeid i virksomheter» (Internkontrollforskriften). Selskapet avholder kvartalsvise møter i HMS-utvalget og rapporterer aktuelle saker videre til AMU.

HMS-ansvaret ligger i hvert selskap hos linjeledelsen. Som en støtte for linjeledelsen har Glitre Energi Strøm AS hatt en konsernstøttefunksjon som skal være rådgiver og koordinator for gjennomføringen av ulike HMS-tiltak i selskapet. Ordningen har vært i en overgangsfase i andre halvår 2019 grunnet personalendringer og vil bli re-etablert i 2020.



## **GLITRE** ENERGI

Det er avholdt tre (3) møter i HMS-utvalget i Glitre Energi Strøm i løpet av året. Referater fra møtene legges ut på selskapets intranettside for å spre informasjon ut i organisasjonen om HMS-arbeidet i selskapet. I løpet av året har antall HMS-temaer blitt redusert og omfanget og frekvensen av HMS-utvalgets møter har vært under vurdering.

HMS-utvalget i Glitre Energi Strøm AS har i 2019 bestått av følgende representanter:

- ✓ Arbeidsgiver: Jan Vidar Thoresen og Espen Hagelund.
- ✓ Arbeidstaker: Grete Tangen (valgt av ansatte) og Kjersti Dæhlen (valgt av ansatte).
- ✓ HR/HMS rådgiver Benedicte Espedal har vært rådgiver, koordinator og sekretær for utvalget (uten stemmerett) inntil hun sluttet i konsernet sommeren 2019 og er ikke blitt erstattet på kort sikt. Fremtidig løsning er under vurdering.
- ✓ Leder for HMS-utvalget fra Q3 2018 har vært arbeidsgiversiden v/Jan Vidar Thoresen.

Det er i tillegg avholdt 4 møter i AMU i 2019 der Jan Vidar Thoresen og Grete Tangen har representert selskapet. Sistnevnte har Kjersti Dæhlen som varamann.

### Glitre Energi Strøm AS:

Totalt gjennomsnittlig sykefravær i Glitre Energi Strøm AS har vært på 3,4 % - fordelt på 1,3 % langtidsfravær og 2,1 % korttidsfravær. Egenmeldt fravær har utgjort 1,55 % og legemeldt fravær har vært 1,9 %.

Dette er en betydelig reduksjon i forhold til 2018, hvor det totale sykefraværet var på 8,05 % - fordelt på 4,91 % i langtidsfravær og 3,14 % korttidsfravær.

### Oss Norge AS:

Totalt gjennomsnittlig sykefravær i Oss Norge AS har vært på 3,7%, hvorav 0% er langtidsfravær og 3,7% korttidsfravær. Egenmeldt fravær har utgjort 1,63 % og legemeldt fravær har vært 2,07 %.

### **Likeverd og mangfold**

Glitre Energi Strøm AS baserer seg på Glitre Energi-konsernets overordnede styringspolicier og etiske retningslinjer, noe som gir overordnede føringer og retningslinjer for hvordan selskapene og konsernet skal styres og drives, og hvordan det forventes at medarbeiderne skal opptre. I dette ligger også konsernets prinsipper for likeverd og mangfold. Arbeidsmiljøet skal være bygget på likeverd og gjensidig respekt og det aksepteres ingen form for diskriminering; Ingen medarbeidere skal diskriminere andre medarbeidere, samarbeidspartnere, kunder eller andre interessenter på grunnlag av religion, kjønn, seksuell legning, alder, nasjonalitet, befolkningsgruppe, sivilstand, funksjonshemming eller andre forhold. Uønskede seksuelle tilnærminger aksepteres ikke.

Konsernet har som mål å være en arbeidsplass der det råder full likestilling mellom kvinner og menn. Konsernet har i sin personalpolitikk beskrevet og innarbeidet forhold rundt likestilling som tar sikte på at det ikke forekommer forskjellsbehandling grunnet kjønn i saker som f.eks. lønn, avansement, rekruttering, videreutvikling med mer.



## **SAMFUNNSANSVAR OG YTRE MILJØ**

Glitre Energi Strøm AS baserer seg på Glitre Energi konsernets rammeverk for god foretaksstyring som gjelder for alle selskap i konsernet og som tydeliggjør at verdier skal skapes innenfor etiske rammer og at tilleggsverdier for samfunnet skal søkes der det er mulig.

Et element i ovennevnte rammeverk for god foretaksstyring er styregodkjente etiske retningslinjer som blant annet skal forebygge korrupsjon, bestikkelser og interessekonflikter. Det er videre etablert en uavhengig varslingstjeneste.

Glitre Energi Strøm AS ønsker å være et frontsselskap i det grønne skiftet, og har derfor valgt å kjøpe opprinnelsesgarantier for alt vi selger av strøm til privatmarkedet. Dette betyr at vi gjennom hele 2019 leverte strøm med opprinnelsesgarantier til alle våre kunder i privatmarkedet. Tilsvarende mengde strøm er da produsert ved Glitre Energi Produksjon AS sine vannkraftverk i vår region. I bedriftsmarkedet kan kundene velge – og vi opplever en svak økende interesse for dette produktet. Opprinnelsesgarantiordningen er i skrivende stund under evaluering av myndighetene og det er noe uklart når resultatene av dette arbeidet vil foreligge.

Selskapets virksomhet foregår i kontormiljøene i Drammen og på Jaren. For transport oppmuntres det til økt bruk av konsernets elbiler samt kollektivtransport (tog). Virksomheten medfører totalt sett lite forurensning av det ytre miljø.

## **INTERNKONTROLL OG RISIKOSTYRING**

Glitre Energi Strøm AS baserer seg på Glitre Energi konsernets styringssystem som består av styringspolicyer, funksjonspolicyer og prosessbeskrivelser av konsernets arbeidsprosesser. Sentrale styringspolicyer er policy for virksomhetsstyring, policy for internkontroll og finansiell rapportering og policy for risikostyring. Styringspolicyene skal evalueres årlig og behandles av styret.

Konsernets verdigrunnlag og etiske retningslinjer gjennomgås og evalueres jevnlig av styret. Styringsdokumentene er førende for alle selskaper i konsernet hvor Glitre Energi Strøm Holding AS har kontrollende innflytelse.

Styret er av den oppfatning at selskapet under Glitre Energi Strøm Holding AS har god internkontroll og kvalitetssystemer.

Glitre Energi Strøm konsern er eksponert for renterisiko gjennom renteendringer på rentebærende gjeld samt endringer i lånemargin. Glitre Energi konsernets finansfunksjon samordner og ivaretar renterisikoen for konsernet innenfor vedtatte risikorammer.

Konsernets likviditetsrisiko er spesielt knyttet til sikkerhetsstillelse for handel med kraftderivater og fysisk kraft. Glitre Energi Strøm konsern har tilgjengelige tilstrekkelige likviditetsreserver gjennom avtaler om trekkmuligheter i Glitre Energis konsernkontoordning hvor Glitre Energi konsernets finansfunksjon styrer likviditetsrisikoen i henhold til vedtatt finanspolicy for hele konsernet.



## GLITRE

ENERGI

Konsernet Glitre Energi Strøm påtar seg kredittrisiko ved salg av fysisk kraft, gjennomfakturering av nettleie og ved handel i finansielle instrumenter. Selskapet har gode oppfølgingsrutiner for utestående fordringer, spesielt for fordringer knyttet til fysisk kraftsalg og gjennomfakturering av nettleie til sluttbrukerkunder der risikoen er størst. Handel med finansielle kraftderivater på Nasdaq cleares for å redusere motpartsrisiko. Dette innebærer at Nasdaq trer inn som juridisk motpart og garanterer for oppgjør, hvilket gjør at motpartsrisikoen blir redusert betydelig. Det er etablert internkontrollsystemer for oppfølging og kontroll med risiko, inkludert operasjonell risiko.

Likviditetsbeholdning pr. 31.12.2019 var på 61,0 MNOK for konsernet, hvorav innskudd i konsernkontoordningen var på 41,8 MNOK.

### FREMTIDSUTSIKTER

Strømmarkedet er preget av stor konkurranse og foreløpig er det få som har differensiert seg betydelig som strømleverandør. I et slikt dynamisk marked, åpner det seg betydelige kommersielle muligheter. Selskapet satser tungt på innovasjon i både forretningsmodeller og i produkt-/tjenestespekteret. Man har derfor tatt offensive grep for å styrke de kommersielle mulighetene i et fragmentert marked basert på en historisk kompetansesterk virksomhet. Styret er opptatt av netto kundeutvikling og lønnsomheten hos eksisterende kunder samtidig som man kontinuerlig utforsker og tester nye salgs- og forretningsmuligheter.

Gjennom etableringen av Glitre Energiløsninger vil man etter hvert få på plass nye markedsetterspurte energiløsninger. 2020 blir oppstartsåret for denne satsingen hvor man skal etablere en posisjon som en interessant og etterspurt leverandør av disse tjenestene – primært mot bedriftsmarkedet.

Styret ser et stort potensiale i Oss Norge AS. Hovedfokus til selskapet i 2020 vil være lansering og kommersialisering av nye tjenester i strømmarkedet.

Styret forventer at ovennevnte strategiske fokus skal gi resultater i alle tre forretningsområdene.

Styret vil takke alle medarbeidere i konsernet for den solide innsatsen som er lagt ned i 2019.




**GLITRE**  
ENERGI

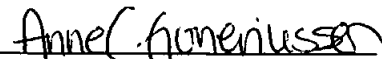
Drammen, den 04.03.2020

  
Pål Skjæggestad  
Styrets leder

  
Bjørn Skare  
Nestleder

  
Lars Severin Hagen

  
Margrethe Smith

  
Anne C. Guneriusen

  
Ingunn Granaasen

  
Line Alm

  
Jan Vidar Thoresen  
Administrerende direktør